

Program hospodárskeho a sociálneho rozvoja mesta Partizánske 2008 – 2013

Máj 2008



MWH

BUILDING A BETTER WORLD

Tento dokument bol vytvorený s finančnou pomocou Európskej únie.

Projekt PHSR mesta Partizánske bol podporený v rámci
OP Základná infraštruktúra spolufinancovaného z Európskeho fondu regionálneho rozvoja.



| | |
|---|----------|
| 1. ÚVOD | 4 |
| 2. METODIKA | 4 |
| 3. ANALÝZA | 5 |
| 3.1 Poloha a charakteristika mesta | 5 |
| 3.1.1 <i>Prírodné danosti</i> | 5 |
| 3.1.1.1 <i>Poloha</i> | 5 |
| 3.1.1.2 <i>Prírodné podmienky</i> | 6 |
| 3.1.1.3 <i>Využitie krajiny</i> | 6 |
| 3.1.2 <i>Osídlenie</i> | 6 |
| 3.1.2.1 <i>Sídelná sieť a štruktúra</i> | 6 |
| 3.1.2.2 <i>Rozvojové póly</i> | 7 |
| 3.2 Socio - ekonomická analýza | 9 |
| 3.2.1 <i>Ľudské zdroje</i> | 9 |
| 3.2.1.1 <i>Demografický vývoj</i> | 9 |
| 3.2.1.2 <i>Vzdelanie</i> | 15 |
| 3.2.1.3 <i>Problematika marginalizovaných skupín</i> | 16 |
| 3.2.2 <i>Ekonomika</i> | 18 |
| 3.2.2.1 <i>Štruktúra ekonomiky</i> | 18 |
| 3.2.2.2 <i>Vývoj miezd</i> | 23 |
| 3.2.2.3 <i>Zamestnanosť</i> | 26 |
| 3.2.2.4 <i>Nezamestnanosť</i> | 28 |
| 3.2.2.5 <i>Zahraničné investície</i> | 33 |
| 3.2.2.6 <i>Priemyselný park a jeho infraštruktúra</i> | 33 |
| 3.2.2.7 <i>Výskumný a vývojový potenciál</i> | 34 |
| 3.2.2.8 <i>Poľnohospodárstvo</i> | 34 |
| 3.2.3 <i>Občianska vybavenosť a služby</i> | 36 |
| 3.2.3.1 <i>Bývanie</i> | 36 |
| 3.2.3.2 <i>Zdravotníctvo</i> | 38 |
| 3.2.3.3 <i>Sociálna infraštruktúra a služby</i> | 42 |
| 3.2.3.4 <i>Školstvo a infraštruktúra škôl</i> | 53 |
| 3.2.3.5 <i>Technická infraštruktúra</i> | 61 |
| 3.2.3.6 <i>Dopravná infraštruktúra a dopravné služby</i> | 64 |
| 3.2.3.7 <i>Bezpečnosť občanov, ochrana majetku a požiarne ochrana</i> | 71 |
| 3.2.3.8 <i>Služby štátnej a verejnej správy</i> | 72 |
| 3.2.3.9 <i>Bankové, poisťovacie a poštové služby</i> | 74 |
| 3.2.3.10 <i>Telekomunikácie a internet</i> | 74 |
| 3.2.3.11 <i>Obchody a služby pre občanov</i> | 75 |
| 3.2.3.12 <i>Oddychové zóny a detské ihriská</i> | 76 |
| 3.2.4 <i>Kultúra a šport</i> | 77 |
| 3.2.4.1 <i>Kultúrna infraštruktúra</i> | 77 |
| 3.2.4.2 <i>Kultúrne podujatia</i> | 78 |
| 3.2.4.3 <i>Športové zariadenia</i> | 81 |
| 3.2.4.4 <i>Športové organizácie a kluby</i> | 81 |

| | |
|--|------------|
| 3.2.5 Občianske združenia | 83 |
| 3.2.6 Životné prostredie | 84 |
| 3.2.6.1 Odpadové hospodárstvo | 84 |
| 3.2.6.2 Ochrana ovzdušia | 87 |
| 3.2.6.3 Ochrana vôd a ochrana proti povodňam | 88 |
| 3.2.6.4 Chránené územia | 88 |
| 3.2.7 Rozvoj cestovného ruchu | 90 |
| 3.2.7.1 Turistické zaujímavosti | 90 |
| 3.2.7.2 Pamätihodnosti mesta | 91 |
| 3.2.7.3 Ubytovacie zariadenia | 92 |
| 3.2.7.4 Gastronomické služby | 93 |
| 3.2.7.5 Propagácia mesta | 93 |
| 3.3 Vyhodnotenie dotazníkov | 95 |
| 3.3.1 Vyhodnotenie dotazníkov pre občanov | 95 |
| 3.3.2 Vyhodnotenie dotazníkov pre podnikateľov | 96 |
| 3.4 Analýza realizovaných opatrení | 98 |
| 3.5 Finančná analýza mesta | 100 |
| 3.6 SWOT analýza | 110 |
| 3.7 Kľúčové disparity a hlavné faktory rozvoja | 112 |
| 3.7.1 Kľúčové disparity | 114 |
| 3.7.2 Hlavné faktory rozvoja | 115 |
| 4. STRATÉGIA ROZVOJA | 116 |
| 4.1 Vízia | 116 |
| 4.1.1 Vízia stratégie rozvoja | 116 |
| 4.2 Ciele a priority | 117 |
| 4.2.1 Ekonomický rast a zamestnanosť | 117 |
| 4.2.2 Kvalita života a atraktivnosť mesta | 118 |
| 4.3 Opatrenia potrebné na splnenie cieľov | 118 |
| 4.3.1 Ekonomické a podnikateľské prostredie | 119 |
| 4.3.2 Populácia, ľudské zdroje a vzdelávanie | 121 |
| 4.3.3 Verejné zariadenia a služby | 124 |
| 4.3.4 Prostredie | 126 |
| 4.3.5 Kultúra | 128 |
| 4.3.6 Komunikačné infraštruktúry | 130 |
| 4.3.7 Prierezové témy patriace do verejnej sféry | 132 |
| 5. AKTIVITY | 133 |
| 5.1 Aktivity určené na dosiahnutie cieľov | 133 |
| 5.2 Časový a finančný plán aktivít | 135 |

| | |
|---|-----|
| 5.3 Projektové námety | 141 |
| 5.4 Inštitucionálne a organizačné zabezpečenie | 185 |
| 5.5 Organizačný a implementačný model | 186 |
| 5.6 Monitorovanie a hodnotenie | 187 |
| 5.6.1 <i>Monitorovanie</i> | 187 |
| 5.6.2 <i>Hodnotenie implementácie PHSR</i> | 188 |
| Príloha č. 1 Vyhodnotenie dotazníkov pre obyvateľov | |
| Príloha č. 2 Vyhodnotenie dotazníkov pre podnikateľov | |

1. Úvod

Program hospodárskeho a sociálneho rozvoja **mesta** Partizánske (ďalej len PHSR mesta Partizánske) je strategickým strednodobým dokumentom a nástrojom na aktívne riadenie rozvoja mesta, ktorý má iniciovať potrebné zmeny. Jasne stanovené rozvojové priority umožnia mestu realizovať dlhodobý rozvoj založený na cielenej stratégii, a nie na náhlych, nekoordinovaných rozhodnutiach.

PHSR mesta Partizánske poskytuje komplexný pohľad na súčasný stav hospodárskeho a sociálneho rozvoja mesta a stanovuje strategické ciele a rozvojové priority v súlade s cieľmi Národného strategického referenčného rámca Slovenskej republiky na roky 2007 - 2013 a PHSR Trenčianskeho samosprávneho kraja.

PHSR mesta Partizánske má charakter otvorenej, flexibilnej koncepcie, schopnej reagovať na aktuálne zmeny východiskových podmienok. Vypracovaním PHSR mesto podporilo splnenie jedného zo základných princípov regionálnej politiky Európskej únie – princíp programovania. Súčasne tak zvýšilo svoje šance získať finančnú podporu na realizáciu projektov zo štrukturálnych fondov, keďže žiadateľ o podporu musí preukázať súlad zamýšľaného projektu s regionálnymi stratégiami i miestnou stratégiou, ktorú reprezentuje PHSR mesta Partizánske.

2. Metodika

PHSR je spracovaný v súlade so zmluvou o dielo a v súlade so Zákonom č.503/2001 Z. z. o podpore regionálneho rozvoja a v súlade s Metodickou príručkou pre vypracovanie programu hospodárskeho a sociálneho rozvoja obce Ministerstva výstavby a regionálneho rozvoja Slovenskej republiky (MVRR SR).

Zdrojom údajov v analytickej časti boli pracoviská MsÚ Partizánske, Štatistického úradu, ÚPSVaR, Úrad životného prostredia, Obvodné oddelenie Policajného zboru, Okresné riaditeľstvo Hasičského a záchranného zboru, Agentúra Sario a Agentúra pre malé a stredné podnikanie. Strategická časť bola spracovaná v súlade s Národným referenčným strategickým rámcom na roky 2007 - 2013, jednotlivými operačnými programami a PHSR Trenčianskeho samosprávneho kraja.

Informácie boli zisťované aj prostredníctvom dotazníkov pre obyvateľov a dotazníkov pre podnikateľov. Bola vytvorená pracovná skupina, ktorej členovia v spolupráci so zamestnancami MsÚ Partizánske a spracovateľom PHSR dopĺňali jednotlivé časti dokumentu.

3. Analýza

3.1 Poloha a charakteristika mesta

3.1.1 Prírodné danosti

3.1.1.1 Poloha

Územie okresu Partizánske je situované v severovýchodnej časti západného Slovenska a je súčasťou Trenčianskeho kraja. Severovýchodne okres Partizánske susedí s okresom Prievidza, východne s okresom Žarnovica, južne s okresom Zlaté Moravce, juhozápadne s okresom Topoľčany a severne s okresom Bánovce nad Bebravou.

Územie mesta Partizánske sa rozprestiera mimo hlavných dopravných ťahov, či už medzinárodných alebo vnútroštátnych. Väčší význam má cesta prvej triedy spájajúca hornonitriansku priemyselnú oblasť Prievidze s Nitrou. Táto komunikácia nadregionálneho významu prechádza územím okresu povedľa rieky Nitry. Veľký význam má aj železničná trať Prievidza - Leopoldov, ktorá zabezpečuje spojenie s hlavným mestom Bratislavou.

Orientačné vzdialenosti k vybraným mestám SR a susediacich krajín

| Mesto | Vzdialenosť v km |
|-----------------|------------------|
| Bratislava | 140 |
| Trnava | 90 |
| Trenčín | 45 |
| Banská Bystrica | 115 |
| Nitra | 55 |
| Žilina | 98 |
| Prešov | 300 |
| Košice | 320 |
| Brno | 180 |
| Praha | 390 |
| Budapešť | 355 |
| Viedeň | 210 |

3.1.1.2 Prírodné podmienky

Územie okresu Partizánske sa rozprestiera na rozhraní dvoch geomorfologických celkov. Zasahuje sem svojím najsevernejším výbežkom Podunajská pahorkatina v rámci Panónskej panvy. V rámci Západných Karpát sem zo severovýchodu zasahujú Strážovské vrchy a celou východnou a juhovýchodnou časťou územia pohorie Tribeč. Osou okresu je rieka Nitra pretekajúca zo severovýchodu smerom na juhzápad.

Mesto Partizánske leží v južnej časti Trenčianskeho kraja na mieste sútoku riek Nitry a Nitrice. Kataster mesta Partizánske je súčasťou severného výbežku Podunajskej pahorkatiny, pričom mierne zvlnený reliéf prechádza na juhovýchode k pohoriu Tribeč.

Geografická poloha mesta Partizánske je daná súradnicou 48°38'30" s.z.š., 18°22'30" v.z.d. (Námestie SNP) s nadmorskou výškou 190 m n.m. Územie mesta patrí do teplej klimatickej oblasti, v ktorej je letných dní v roku viac ako 50 s maximálnou teplotou vzduchu 25°C a viac. Podľa nameraných hodnôt zo zrážkomernej stanice Veľké Uherce dosahovali priemerné zrážky 632 mm/rok.

Hlavným vodným tokom v meste je rieka Nitra, ktorá tečie v smere od východu na západ južným okrajom mesta. Súčasťou katastra sú vodné toky Nitrica, Kršteniansky potok a Žabokrečský potok. Z vodných plôch na území mesta leží vodná nádrž Báger a zamokrená lokalita Bahná. Mesto Partizánske je bohaté na podzemné vody, čo potvrdzuje niekoľko vrtov. Na celom území mesta vyvierajú minerálne vody v 3 samostatných prameňoch.

Podľa zrnitosti prevláda na území mesta hlinitá pôda a pôdny typ nivných pôd. V súčasnosti je takmer celé územie mesta odlesnené okrem južného výbežku pohoria Tribeč, kde dominujú dubo-hrabiny.

3.1.1.3 Využitie krajiny

Surovinový potenciál okresu tvoria nerudné suroviny a to menšie ložiská dolomitových pieskov, vápenca, tehliarskej suroviny a štrkopieskov.

3.1.2 Osídlenie

3.1.2.1 Sídlná sieť a štruktúra

Vznik mesta Partizánske podmienila existencia voľnej pracovnej sily. Samotné sídlo vzniklo v roku 1938 ako osada spoločnosti J. A. Baťu na výrobu obuvi v katastri obce Šimonovany pod názvom Baťovany. Zároveň s priemyselným podnikom sa začali stavať obytné domy a občianska vybavenosť. Osada Baťovany postupne nadobudla všetky atribúty mesta. Povýšená na mesto bola 18.11.1948 a vo februári 1949 bola premenovaná na Partizánske. V roku 1971 boli k mestu pričlenené Malé Uherce (do roku 1994) a v roku 1976 obce Veľké Bielice, Malé Bielice, Návojovce a Brodzany (do roku 1992), kedy malo mesto najväčší počet obyvateľov. V rokoch 1949 – 1960 bolo Partizánske po prvýkrát vo svojej histórii okresným mestom a od roku 1996 je ním po druhýkrát.

Okres Partizánske sa rozprestiera na rozlohe 301,05 km² a jeho súčasťou je 23 obcí, z čoho má štatút mesta len Partizánske, ktoré je aj administratívnym centrom. Spádovosť územia je však oveľa širšia. Služby mesta, najmä zdravotníctvo a školstvo využívajú aj blízke obce z okresu Prievidza – Oslany, Radobica, Horná Ves, Nitrica a Dolné Vestenice. Takisto obyvatelia rozšírenej spádovej oblasti dochádzajú do Partizánskeho za prácou.

Obce okresu Partizánske, ktorý z územného hľadiska podľa kategorizácie Európskej únie tvoria celok NUTS IV, v roku 2001 založili za účelom lepšej spolupráce Regionálne združenie miest a obcí Stredné Ponitrie (ďalej len RZMO Stredné Ponitrie). Združenie na základe zmluvy medzi všetkými obcami okresu zriadilo Spoločný obecný úrad, ktorý v súčasnosti vybavuje agendu stavebného a školského úradu. RZMO Stredné Ponitrie rieši spoločne problematiku separovaného zberu komunálneho odpadu a v budúcnosti chce zvýšiť spoločné úsilie o propagáciu cestovného ruchu v regióne.

V roku 2007 obce okresu Partizánske vytvorili Miestnu akčnú skupinu (MAS), z dôvodu prípravy a vypracovania integrovanej stratégie rozvoja regiónu. Stratégia je základnou podmienkou MAS ako občianskeho združenia na podávanie žiadostí o projekty z Európskeho fondu regionálneho rozvoja – Programu rozvoja vidieka do roku 2013.

Územie mesta Partizánske je vymedzené na základe administratívnych hraníc. Zahŕňa územnosprávne jednotky Partizánske, Veľké Bielice, Malé Bielice a Návojovce. Takto vymedzené územie zaberá 22,37 km².

Mesto Partizánske zaznamenalo za posledných 56 rokov takmer stonásobenie počtu obyvateľov z 8 853 v roku 1950 na 24 257 v roku 2006. Hustota osídlenia je 1084 obyvateľov na km².

3.1.2.2 Rozvojové póly

Obce SR boli pre účely NSRR SR na roky 2007-2013 zoradené do skupín podľa významu a ich lokalizácie v sídelnom systéme. Vyšpecifikovali sa inovačné póly rastu, záujmové územie inovačných pólov rastu a kohézne póly rastu. Pri stanovovaní inovačných pólov rastu sa vychádzalo z celoštátnej územnoplánovacej dokumentácie Koncepcia územného rozvoja Slovenska 2001 a správneho členenia SR. Celkový počet hodnotených obcí SR bol 2 891. Celkový počet hodnotených obcí SR mimo Bratislavského kraja bol 2 818.

Použili sa nasledovné vstupné údaje:

- počet obyvateľov k 31.12.2004 – Štatistický úrad SR;
- údaje o školách za školský rok 2005-2006 – Ústav informácií a prognóz školstva;
- Koncepcia územného rozvoja Slovenska 2001, Ministerstvo životného prostredia SR, AUREX, s.r.o.;
- informácie o existujúcich spoločných obecných úradoch (stavebné úrady) – Ministerstvo výstavby a regionálneho rozvoja SR;
- informácie o obciach uvažovaných pre spoločné obecné úrady – ZMOS 2002;
- matričné úrady – vyhláška Ministerstva vnútra SR 529/2001 Z. z. v znení neskorších predpisov;
- organizácia osídlenia SSR – URBANITA, č. 51, február 1985.

Mesto Partizánske je v programovacom období 2007 – 2013 zaradené v inovačnom póle rastu regionálneho významu.

3.2 Socio - ekonomická analýza

3.2.1 Ľudské zdroje

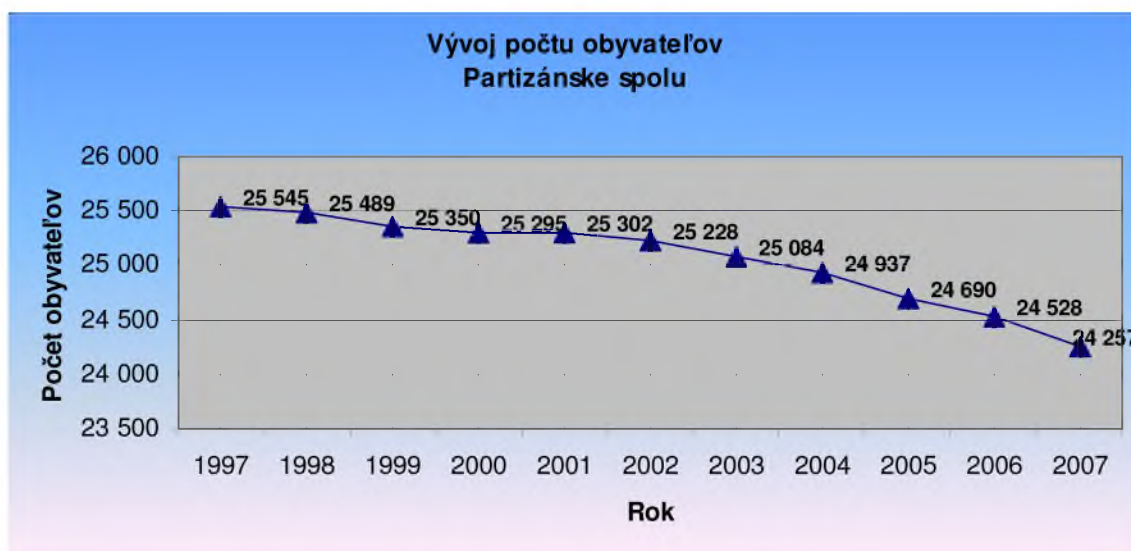
3.2.1.1 Demografický vývoj

V Partizánskom k 1.1. 2007 žilo 24 257 obyvateľov, z toho 11 733 mužov a 12 524 žien. Základné údaje o demografickom vývoji mesta Partizánske a jeho mestských častí sú uvedené v nasledujúcich tabuľkách a grafoch:

Vývoj počtu obyvateľstva v jednotlivých mestských častiach od 1.1. 1997 do 1.1. 2007

| Rok | Veľké Bielice | Malé Bielice | Návojevce | Partizánske | Spolu |
|------|---------------|--------------|-----------|-------------|--------|
| 1997 | 2 196 | 499 | 456 | 22 394 | 25 545 |
| 1998 | 2 201 | 494 | 464 | 22 330 | 25 489 |
| 1999 | 2 198 | 489 | 471 | 22 192 | 25 350 |
| 2000 | 2 202 | 495 | 460 | 22 138 | 25 295 |
| 2001 | 2 189 | 496 | 459 | 22 158 | 25 302 |
| 2002 | 2 198 | 494 | 468 | 22 068 | 25 228 |
| 2003 | 2 166 | 488 | 455 | 21 975 | 25 084 |
| 2004 | 2 180 | 494 | 459 | 21 804 | 24 937 |
| 2005 | 2 187 | 479 | 433 | 21 591 | 24 690 |
| 2006 | 2 190 | 475 | 435 | 21 428 | 24 528 |
| 2007 | 2 182 | 471 | 438 | 21 166 | 24 257 |

Zdroj: Oddelenie organizačné a vnútornej správy, MsÚ Partizánske

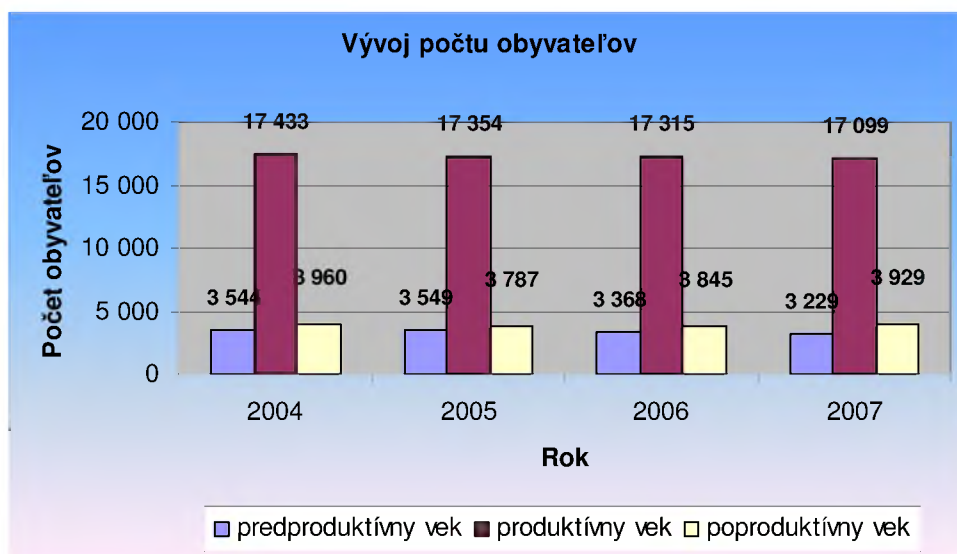
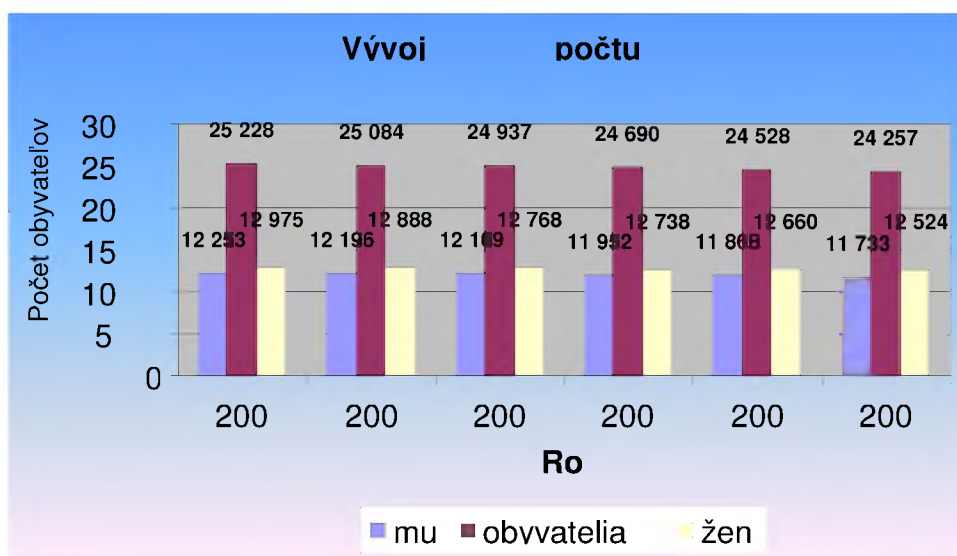


Vyššie uvedené údaje dokumentujú skutočnosť, že počet obyvateľov mesta Partizánske postupne klesá, a za obdobie rokov 1997 – 2007 klesol počet obyvateľov o 1 288.

Vývoj počtu a vekovej štruktúry obyvateľstva od 1.1. 2002 do 1.1.2007

| Rok | Obyvatelia spolu | Muži spolu | Ženy Spolu | Predproduktívny vek (0 – 15) | Produktívny vek (18 -60 muži a ženy) | Produktívny vek (15 – 60 muži a ženy) | Poproduktívny vek (60+ muži a ženy spolu) |
|------|------------------|------------|------------|------------------------------|--------------------------------------|---------------------------------------|---|
| 2002 | 25 228 | 12 253 | 12 975 | - | 16 459 | - | 3 621 |
| 2003 | 25 084 | 12 196 | 12 888 | - | 16 072 | - | 3 475 |
| 2004 | 24 937 | 12 169 | 12 768 | 3 544 | 16 318 | 17 433 | 3 960 |
| 2005 | 24 690 | 11 952 | 12 738 | 3 549 | 16 274 | 17 354 | 3 787 |
| 2006 | 24 528 | 11 868 | 12 660 | 3 368 | 16 281 | 17 315 | 3 845 |
| 2007 | 24 257 | 11 733 | 12 524 | 3 229 | 16 114 | 17 099 | 3 929 |

Zdroj: Oddelenie organizačné a vnútornej správy, MsÚ Partizánske



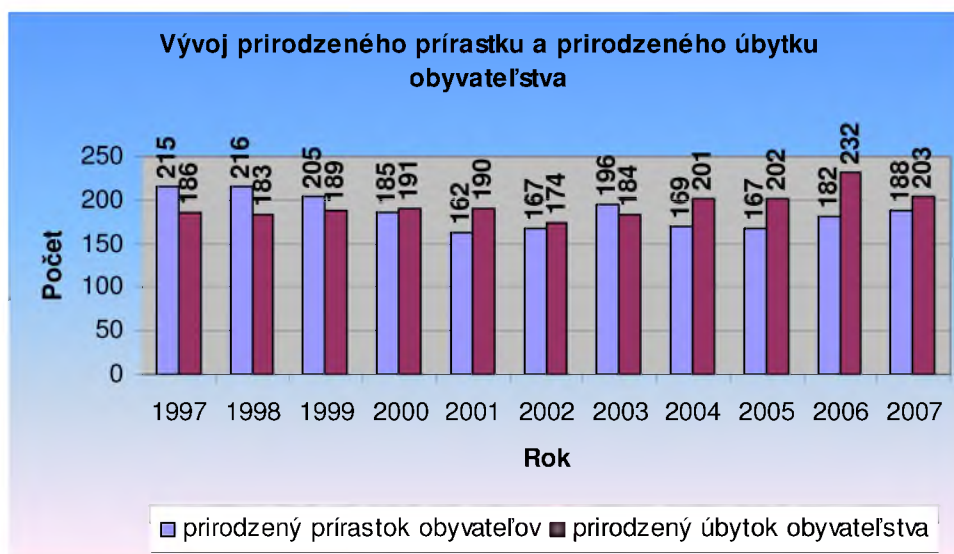
Z celkového počtu obyvateľov (k 1.1. 2007) bolo obyvateľov predproduktívneho veku (0-15 rokov) 3 229, v produktívnom veku (15-60 rokov) 17 099 a obyvateľov v poproduktívnom

veku (60 a viac rokov) 3 929. Obyvateľov v produktívnom veku je 70,49 % z celkového počtu obyvateľov mesta.

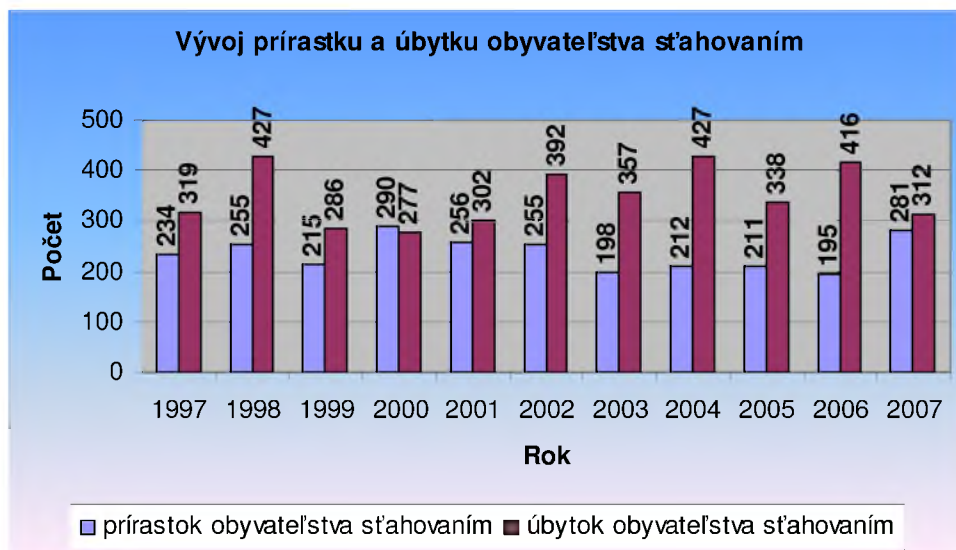
Prírastok obyvateľstva od 1.1. 1997 do 1.1. 2007

| Rok | Prírodný prírastok obyvateľov (narodení) | Prírodný úbytok obyvateľov (zomrelí) | Prírodný prírastok/úbytok | Prírastok obyvateľov sťahovaním (prist'ahovaní) | Úbytok obyvateľov sťahovaním (odst'ahovaní) | Prírastok/úbytok zo sťahovania | Celkový prírastok/úbytok obyvateľov |
|------|--|--------------------------------------|---------------------------|---|---|--------------------------------|-------------------------------------|
| 1997 | 215 | 186 | 29 | 234 | 319 | -85 | -56 |
| 1998 | 216 | 183 | 33 | 255 | 427 | -172 | -139 |
| 1999 | 205 | 189 | 16 | 215 | 286 | -71 | -55 |
| 2000 | 185 | 191 | -6 | 290 | 277 | -13 | 7 |
| 2001 | 162 | 190 | -28 | 256 | 302 | -46 | -74 |
| 2002 | 167 | 174 | -7 | 255 | 392 | -137 | -144 |
| 2003 | 196 | 184 | 12 | 198 | 357 | -159 | -147 |
| 2004 | 169 | 201 | -32 | 212 | 427 | -126 | -158 |
| 2005 | 167 | 202 | -35 | 211 | 338 | -127 | -162 |
| 2006 | 182 | 232 | -50 | 195 | 416 | -221 | -271 |
| 2007 | 188 | 203 | -15 | 281 | 312 | -31 | -46 |

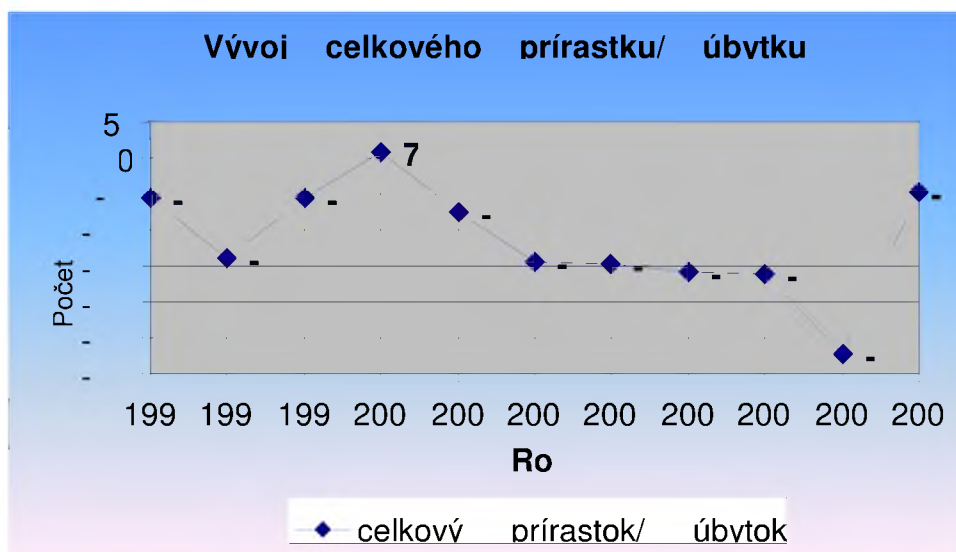
Zdroj: Oddelenie organizačnej a vnútornej správy, MsÚ Partizánske



Vyššie uvedený vývoj prírodného prírastku a úbytku obyvateľstva ukazuje, že v období 1997 – 2007 sa do roku 1999 narodilo viac detí ako bolo úmrtí. Od roku 2000 prevažuje počet úmrtí nad počtom narodených detí, s výnimkou roku 2003, keď sa narodilo viac detí ako bol počet úmrtí. Najviac detí sa narodilo v rokoch 1997 a 1998 (215 a 216). Najmenej detí sa narodilo v rokoch 2001, 2002, 2004 a 2005 (162, 167, 169 a 167). Najväčší počet úmrtí bol v roku 2006 (232) a najmenší v roku 1998 (183).



Úbytok obyvateľstva sťahovaním vykazuje negatívnu tendenciu. Za posledných desať rokov sa každoročne viac obyvateľov vysťahovalo ako sa prisťahovalo, s výnimkou roku 2000. Najväčší úbytok obyvateľstva sťahovaním bol v rokoch 1998, 2004 a 2006 (427, 427 a 416 obyvateľov). Najväčší prírastok obyvateľstva sťahovaním bol v roku 2000 (290), keď sa prisťahovalo viac obyvateľov ako sa vysťahovalo.



Najväčší celkový úbytok obyvateľstva bol zaznamenaný v roku 2006 (-271 obyvateľov), celkový prírastok bol zaznamenaný v roku 2000 (7 obyvateľov). Vývoj celkového prírastku/ úbytku obyvateľstva za posledných desať rokov poukazuje, s výnimkou roku 2000, na každoročný celkový úbytok obyvateľov.

Obyvateľstvo rozdelené podľa materinského jazyka

| Materinský jazyk | Muži | Ženy | Spolu | % |
|------------------|---------------|---------------|---------------|---------------|
| Slovenský | 11 785 | 12 510 | 24 295 | 97,54 |
| Maďarský | 34 | 59 | 93 | 0,37 |
| Rómsky | 16 | 13 | 29 | 0,12 |
| Rusínsky | 2 | 3 | 5 | 0,02 |
| Ukrajinský | 1 | 1 | 2 | 0,01 |
| Český | 69 | 111 | 180 | 0,72 |
| Nemecký | 2 | 9 | 11 | 0,04 |
| Poľský | 3 | 0 | 3 | 0,01 |
| Srbský | 3 | 0 | 3 | 0,01 |
| Ruský | 3 | 6 | 9 | 0,04 |
| Ostatné | 20 | 5 | 25 | 0,10 |
| Nezistený | 119 | 123 | 242 | 0,97 |
| Spolu | 12 057 | 12 850 | 24 907 | 100,00 |

Zdroj: Štatistický úrad SR, SOBD 2001



Údaje o obyvateľstve podľa materinského jazyka sú zo sčítania obyvateľov v roku 2001. Podľa uvedených údajov bolo obyvateľov slovenskej národnosti 97,54 % a obyvateľov iných národností ako slovenskej spolu 2,46 %.

Obyvateľstvo rozdelené podľa pohlavia a náboženského vyznania

| Náboženské vyznanie/ cirkev | Muži | Ženy | Spolu | % |
|--|---------------|---------------|---------------|---------------|
| Rímskokatolícka cirkev | 8 593 | 9 809 | 18 402 | 73,88 |
| Gréckokatolícka cirkev | 18 | 27 | 45 | 0,18 |
| Pravoslávna cirkev | 8 | 7 | 15 | 0,06 |
| Evanjelická cirkev augsburského vyznania | 314 | 372 | 686 | 2,75 |
| Reformovaná kresťanská cirkev | 6 | 14 | 20 | 0,08 |
| Evanjelická cirkev metodistická | 25 | 24 | 49 | 0,20 |
| Apoštolská cirkev | 0 | 1 | 1 | 0,00 |
| Starokatolícka cirkev | 1 | 1 | 2 | 0,01 |
| Bratská jednota baptistov | 3 | 3 | 6 | 0,02 |
| Cirkev československá husitská | 1 | 6 | 7 | 0,03 |
| Cirkev adventistov siedmeho dňa | 9 | 10 | 19 | 0,08 |
| Cirkev bratská | - | - | - | 0,00 |
| Kresťanské zbory | 25 | 47 | 72 | 0,29 |
| Židovské náboženské obce | 4 | 2 | 6 | 0,02 |
| Náboženská spoločnosť Jehovovi svedkovia | 14 | 26 | 40 | 0,16 |
| Ostatné | 23 | 16 | 39 | 0,16 |
| Bez vyznania | 2 476 | 2 024 | 4 500 | 18,07 |
| Nezistené | 537 | 461 | 998 | 4,01 |
| Spolu | 12 057 | 12 850 | 24 907 | 100,00 |

Zdroj: Štatistický úrad SR, SOBD 2001

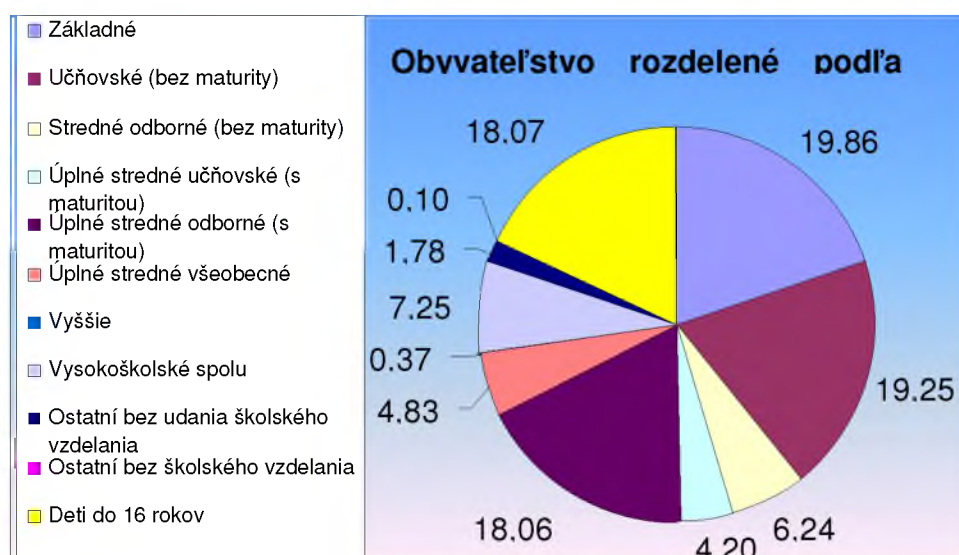


Údaje o zložení obyvateľstva podľa náboženského vyznania sú zo sčítania obyvateľov v roku 2001. Podľa uvedených údajov bolo obyvateľov hlásiacich sa k rímskokatolíckej cirkvi 73,88 %, k ostatným cirkvám sa hlásilo spolu 8,05 % obyvateľov a bez vyznania je 18,07 % obyvateľov.

3.2.1.2 Vzdelanie

| Najvyšší skončený stupeň školského vzdelania | Muži | Ženy | Spolu | % |
|--|---------------|---------------|---------------|---------------|
| Základné | 1 807 | 3 140 | 4 947 | 19,86 |
| Učňovské (bez maturity) | 2 823 | 1 972 | 4 795 | 19,25 |
| Stredné odborné (bez maturity) | 868 | 686 | 1 554 | 6,24 |
| Úplné stredné učňovské (s maturitou) | 617 | 428 | 1 045 | 4,20 |
| Úplné stredné odborné (s maturitou) | 1 910 | 2 587 | 4 497 | 18,06 |
| Úplné stredné všeobecné | 442 | 760 | 1 202 | 4,83 |
| Vyššie | 49 | 42 | 91 | 0,37 |
| Vysokoškolské spolu | 977 | 828 | 1 805 | 7,25 |
| Z toho vysokoškolské bakalárske | 42 | 44 | 86 | - |
| Z toho vysokoškolské magisterské, inžinierske, doktorské | 911 | 764 | 1 675 | - |
| Z toho vysokoškolské doktorandské | 24 | 20 | 44 | - |
| Vysokoškolské podľa zamerania | | | | - |
| • Univerzitné | 297 | 485 | 782 | - |
| • Technické | 359 | 130 | 489 | - |
| • Ekonomické | 198 | 154 | 352 | - |
| • Poľnohospodárske | 90 | 44 | 134 | - |
| • Ostatné | 33 | 15 | 48 | - |
| Ostatní bez udania školského vzdelania | 229 | 215 | 444 | 1,78 |
| Ostatní bez školského vzdelania | 11 | 15 | 26 | 0,10 |
| Deti do 16 rokov | 2 324 | 2 177 | 4 501 | 18,07 |
| Spolu | 12 057 | 12 850 | 24 907 | 100,00 |

Zdroj: Štatistický úrad SR, SOBD 2001



Údaje o zložení obyvateľstva podľa vzdelania sú zo sčítania obyvateľov v roku 2001. Podľa uvedených údajov bolo obyvateľov so základným vzdelaním 19,86 %, učňovským bez maturity 19,25 % a s úplným stredným s maturitou 18,06 %. Detí do 16 rokov bolo 18,07% a vysokoškolsky vzdelaných obyvateľov 7,25%.

3.2.1.3 Problematika marginalizovaných skupín

Rómska komunita

Podľa štatistického sčítania obyvateľov, domov a bytov z 26. mája 2001 sa k rómskej národnosti prihlásilo 101 obyvateľov mesta. Podľa odhadov Mestského úradu v Partizánskom žije v súčasnosti v meste okolo 400 občanov rómskej komunity. Prevažná väčšina z nich žije na Nábrežnej ulici v dvojposchodových bytovkách. Ostatní žijú na rôznych miestach v rámci mesta. Najproblémovejšia je práve sústredená časť komunity. Charakteristické pre túto lokalitu je odpudzujúce prostredie, špina, neporiadok, hluk, zdevastované obydliá a okolie obytných blokov. V súčasnosti je dosť výrazne postihnutá chudobou a sociálnym vylúčením a tento negatívny stav sa neustále prehľbuje.

Životný štýl Rómov, neznalosť vedenia domácností a hospodárenia s financiami, neznalosť hygienických zásad, neochota integrovať sa do majoritnej spoločnosti, absentujúce morálne zásady a zásady slušného správania sa – to všetko sú činitele, ktorými sa neustále sami vzdďaľujú od majoritnej skupiny, prehľbujú svoj stav chudoby a sociálneho vylúčenia, ale zároveň neúmerne znepríjemňujú a komplikujú život ostatným obyvateľom mesta. Mesto preto využilo ponuku Úradu práce, sociálnych vecí a rodiny v Partizánskom a vypracovaním projektu „Program podpory rozvoja komunitnej sociálnej práce“ požiadalo v mesiaci apríl 2005 o finančné prostriedky na jeho realizáciu.

Začiatkom roku 2006 požiadalo mesto o podporu z Úradu splnomocnenkyne vlády SR pre rómske komunity zameranú na riešenie problémov Rómov a ich sociálne a kultúrne potreby. Žiadosti neboli v tejto etape schválené z dôvodu nedostatku finančných prostriedkov (žiadosti za celú SR výrazne prevyšovali finančné možnosti), a tiež preto, že lokalita osídlenia rómskej komunity v meste Partizánske nie je vedená ako osada, a pri schvaľovaní finančných dotácií boli práve tieto uprednostňované.

V priebehu roka 2007 spracovalo mesto žiadosť o poskytnutie nenávratného finančného príspevku z Fondu sociálneho rozvoja a Európskeho sociálneho fondu v rámci operačného programu Ľudské zdroje s cieľom realizovať činnosti na podporu a zabezpečenie sociálnej integrácie a sociálnej inklúzie ohrozenej rómskej komunity, cez aktivity terénnej sociálnej práce i sociálneho poradenstva a prostredníctvom vzdelávacích, poradenských, osvetových a záujmových činností s cieľom zamerať sa na predchádzanie, zmierňovanie i riešenie chudoby a odstraňovanie sociálneho vylúčenia rómskej komunity. Napriek splneniu všetkých administratívnych požiadaviek, nebola žiadosť mesta schválená.

Mesto naďalej pravidelne preveruje možnosti získať finančnú podporu na riešenie rómskej otázky z rôznych zdrojov. Nie je totiž reálne, aby mestský rozpočet ako jediný zdroj pokryl požiadavky akéhokoľvek dobrého projektu či zámeru.

Samospráva mesta si uvedomuje, že výraznejšie zlepšenie môže nastať len na základe dlhodobej a systematickej práce. Preto už dlhšiu dobu vyvíja úsilie k tomu, aby združila a zaktivizovala rómsku komunitu tak, aby sama cítila zodpovednosť za riešenie svojej situácie. Už viac rokov podporuje ciele rómskeho projektu Solidarita, ktorý bol do roku 2005 realizovaný cez Charis centrum sv. Vincenta v Partizánskom a od roku 2006 cez Centrum voľného času Relax v Partizánskom. Jeho cieľom je postupne odstraňovať bariéry medzi majoritnou a minoritnou skupinou občanov, zlepšovať ich spolužitie, eliminovať negatívne javy v spôsobe života Rómov a na vzdelanostnej úrovni, učiť ich zmysluplne využívať voľný

čas. Na realizáciu projektu Solidarita poskytuje mesto nielen priestory CVČ, ale výrazne ho dotuje aj finančne. V roku 2007 boli na rôzne vzdelávacie a kultúrne aktivity mládeže a detí vyčlenené prostriedky vo výške 108 000 Sk. Od 1.9.2006 vytvorila samospráva podmienky pre prácu aktivistu MsÚ pre rómsku problematiku. Jeho kanceláriu nájdú záujemcovia z radov Rómov, ale aj ostatní občania mesta v budove MsÚ. Náplňou jeho práce je poskytovanie poradenstva, pomoc pri vybavovaní úradných záležitostí, pomoc v právnych otázkach, pomoc rómskym rodinám pri riešení záškoláctva, spolupráca s neplatičmi, spolupráca pri vybavovaní priestupkov, spolupráca s príslušnými inštitúciami (ÚPSVaR, samospráva, školské zariadenia), prijímanie a riešenie podnetov od občanov, mapovanie potrieb a problémov spolunažívania s majoritnou skupinou obyvateľstva a pod. K riešeniu rómskej problematiky mal prispieť aj projekt „Podávame pomocnú ruku“ zameraný na integráciu rómskej skupiny do spoločnosti mesta a na zlepšenie ich sociálnej situácie.

Ťažko zdravotne postihnutí

V rámci mesta Partizánske bolo k 31. 12. 2007 evidovaných 1 292 zdravotne ťažko postihnutých občanov a z tohto počtu kompenzačné pomôcky používalo 65 percent postihnutých občanov.

3.2.2 Ekonomika

3.2.2.1 Štruktúra ekonomiky

Štruktúra ekonomiky mesta Partizánske je podmienená samotným vznikom mesta ako osady spoločnosti J. A. Baťu na výrobu obuvi v katastri obce Šimonovany pod názvom Baťovany. Aj v súčasnosti je najviac pracovných miest v obuvníckom priemysle a príbuzných odvetviach (kožiarsky a textilný priemysel). V nasledujúcej tabuľke je uvedený prehľad zamestnávateľov na území mesta nad 20 zamestnancov:

Zamestnávatelia na území mesta nad 20 zamestnancov k 31. 12. 2007

| Kategória podľa počtu zamestnancov | Názov | Odvetvie | Krajina vlastníka | Počet zamestnancov |
|------------------------------------|--|--|-------------------|--|
| Nad 200 | Vulkan a.s. | Obuvnícka výroba a výroba obuvníckych polotovarov | SR | 710 |
| | JELA PRODUKT, s. r. o. | Obuvnícka výroba, nehnuteľnosti | Rakúsko | 416 |
| | SPERIAN PROTECTION SLOVAKIA, s. r. o. | Výroba obuvi, textilných a kožených výrobkov, výrobkov z plastov, skla | Francúzsko | 384 |
| | Nemocnica s poliklinikou, n. o. | Verejné služby zdravotníctva | SR | 312 |
| | SPERIAN PROTECTION FOOTWEAR SLOVAKIA, s. r. o. | Výroba obuvi, kovových rukavic, maloobchod, veľkoobchod | Francúzsko | 278 |
| | Mestský úrad Partizánske | Výkonný orgán samosprávy mesta Partizánske | SR | 252 |
| Od 100 do 199 | Technické služby mesta Partizánske, s. r. o. | Verejné služby Výroba tepla Pestovanie zelene | SR | 165 |
| | INEX TRADE, s. r. o. | Obuvnícky priemysel a obchodovanie | SR | 145 |
| | Kráľ Co., s. r. o. | Obuvnícky priemysel | SR | 145 |
| | Spojená škola Partizánske | Vzdelávacie služby samosprávy TSK | SR | 138 |
| | Contitech Vibration Control Slovakia, s. r. o. | Gumárenská a plastová výroba | Nemecko | 134 |
| | VIPO, a. s. | Výskum a vývoj Výroba obuvi Gumárenská výroba Strojárska výroba | SR | 107 |
| | Wintoperk, s. r. o. | Veľkoobchod s kožou Maloobchod s kožou Obuvnícka výroba | SR | 107 |
| Od 50 do 99 | Úrad práce, sociálnych vecí a rodiny Partizánske | Štátna správa – služby zamestnanosti, sociálnych vecí a rodiny | SR | 99 v meste Partizánske 139 (aj s Bánovcami) |
| | CORTE, spol. s r. o. | Veľkoobchod a maloobchod s mäsom Výroba mäsa Verejné stravovanie | SR | 81 |

| | | | | |
|--------------------|--|--|---------------|---|
| | SOHLED, s. r. o. | Výroba obuvi Veľkoobchod Maloobchod Prenájom nehnuteľností | Nemecko | 80 |
| | Ivan Hlaváč – Hitop Slovakia | Obuvnícka výroba a výroba koženej galantérie Veľkoobchod | SR | 68 |
| | Základná škola Nádražná 955 | Vzdelávacie služby samosprávy mesta Partizánske | SR | 66 |
| | RPL, s. r. o. | Výroba obuvi, maloobchod, veľkoobchod | SR Nemecko | 62 |
| | FORTUNA SLOVAKIA, s. r. o. | Výroba obuvníckych polotovarov | Taliansko | 60 |
| | Základná škola Veľká Okružná 1089/19 | Vzdelávacie služby samosprávy mesta Partizánske | SR | 59 |
| | Gymnázium | Vzdelávacie služby samosprávy mesta Partizánske | SR | 56 |
| | Základná škola Rudolfa Jašíka Obuvnícka 431/21 | Vzdelávacie služby samosprávy mesta Partizánske | SR | 54 |
| | Domov dôchodcov – Domov sociálnych služieb, r. o. | Sociálne služby samosprávy TSK | SR | 53 |
| | FINAL CD, s.r.o. | Obchodná činnosť a služby | SR | 50 |
| Od 25 do 49 | Základná škola Malinovského 1160/3 | Vzdelávacie služby samosprávy mesta Partizánske | SR | 49 |
| | CREATÍV, spol. s r. o. | Potravinársky priemysel Maloobchod, veľkoobchod Služby verejného stravovania | SR | 45 |
| | MAPO, s. r. o. | Papierenský a plastový priemysel Obchodná činnosť | SR | 41 |
| | SKINORD, s. r. o. | Textilný priemysel Obuvnícky priemysel Drevársky priemysel Plastový priemysel | Taliansko | 40 |
| | COLLAGEN Slovakia, s. r. o. | Kožiarsky priemysel Potravinársky priemysel Maloobchod a veľkoobchod | SR | 37 v mestee Partizánske (40 celkovo v regióne) |
| | Domov, n. o. | Sociálne služby samosprávy mesta Partizánske | SR | 33 |
| | KVARTET, a. s. | Energetický priemysel Nehnuteľnosti Obuvnícky priemysel | SR | 32 |
| | Správa majetku mesta, n. o. | Služby samosprávy mesta Partizánske | SR | 31 |
| | Základná umelecká škola | Vzdelávacie služby samosprávy mesta Partizánske | SR | 31 |
| | Základná škola Veľké Bielice | Vzdelávacie služby samosprávy mesta Partizánske | SR | 30 |
| | SP Plast, s.r.o. | Gumový a plastový priemysel Výskum a vývoj Maloobchod Veľkoobchod Výroba hier, hračiek | Francúzsko | 30 |
| | MicroStep – PA, s. r. o. | Strojársky priemysel Výskum a vývoj | SR | 25 |
| | Špeciálna základná škola Generála Svobodu 1273/73 | Vzdelávacie služby samosprávy TSK | SR | 25 |

| | | | | |
|--------------|-------------------|---|----------|---|
| | Diskus, s. r. o. | Maloobchod Výpočtová technika | SR ČR | 25 v Partizánskom, 34 spolu na Slovensku |
| Od 20 do 24 | KOČIŠ, s. r. o. | Transport Plastový priemysel | SR | 20-50 |
| | Walker Co., a. s. | Obuvnícky priemysel Verejné stravovanie Strojársky priemysel Poľnohospodárska a lesnícka výroba | SR | 20 |
| Spolu | | | | 4 595 |

Zdroj: MsÚ Partizánske

Z uvedeného prehľadu vyplýva, že zamestnávateľia s počtom nad 20 zamestnancov zamestnávajú spolu 4 595 zamestnancov.

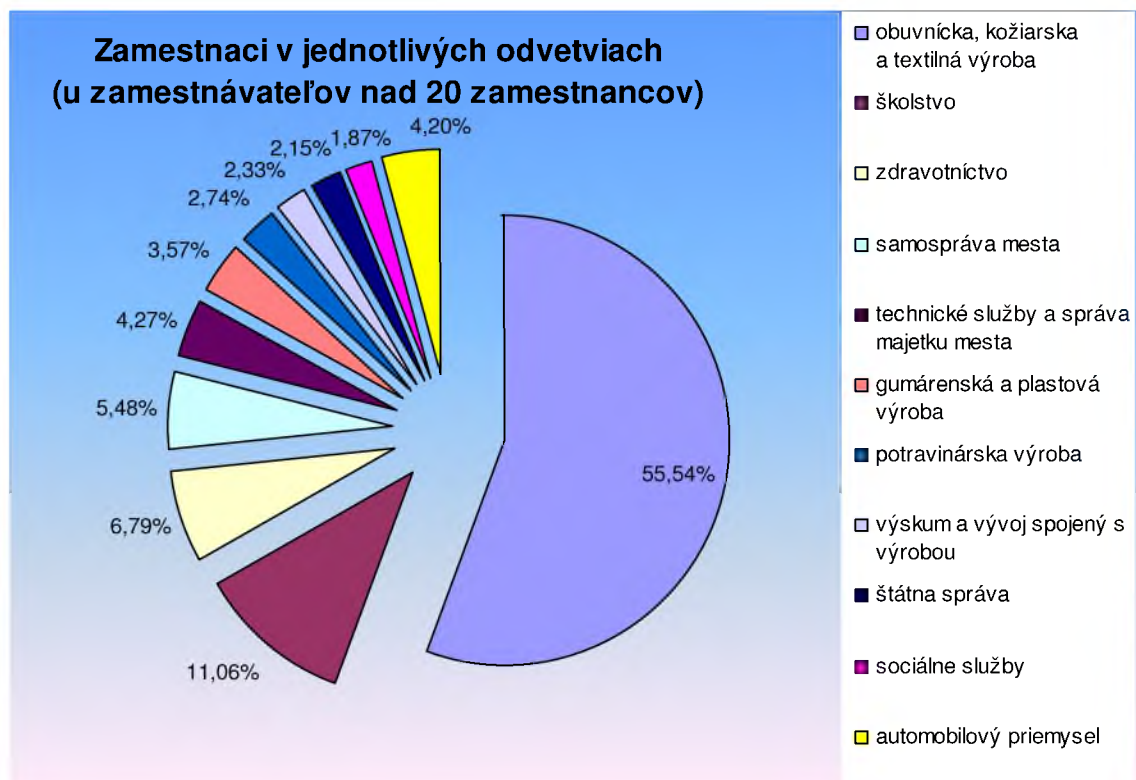
Z hľadiska významu pre región k významným zamestnávateľom patrí aj RIALTO, s. r. o., (obuvnícky a textilný priemysel, Taliansko a SR) ktorá má 10 riadiacich a administratívnych pracovníkov v Partizánskom a 1 700 výrobných pracovníkov rozdelených v prevádzkach v obciach Bošany a Nitrianske Pravno.

V nasledujúcej tabuľke a grafe je uvedené poradie a prehľad počtu zamestnancov podľa odvetví spracovaný z prehľadu zamestnávateľov nad 20 zamestnancov:

Poradie odvetví podľa počtu zamestnancov (z prehľadu zamestnávateľov nad 20 zamestnancov)

| | Odvetvie | Počet zamestnancov | % |
|--------------|---|---------------------------|------------|
| 1. | Obuvnícka, kožiarska a textilná výroba | 2 552 | 55,54 |
| 2. | Školstvo | 508 | 11,06 |
| 3. | Zdravotníctvo | 312 | 6,79 |
| 4. | Samospráva mesta | 252 | 5,48 |
| 5. | Technické služby a správa majetku mesta | 196 | 4,27 |
| 6. | Gumárenská a plastová výroba | 164 | 3,57 |
| 7. | Potravinársky priemysel | 126 | 2,74 |
| 8. | Výskum a vývoj spojený s výrobou | 107 | 2,33 |
| 9. | Štátna správa | 99 | 2,15 |
| 10. | Sociálne služby | 86 | 1,87 |
| 11. | Obchodná činnosť a služby | 50 | 1,09 |
| 12. | Papierenská a plastová výroba | 41 | 0,89 |
| 13. | Energetika | 32 | 0,70 |
| 14. | Strojárska výroba | 25 | 0,54 |
| 15. | Maloobchod s výpočtovou technikou | 25 | 0,54 |
| 16. | Transport | 20 | 0,44 |
| Spolu | | 4 595 | 100 |

Zdroj: MsÚ Partizánske

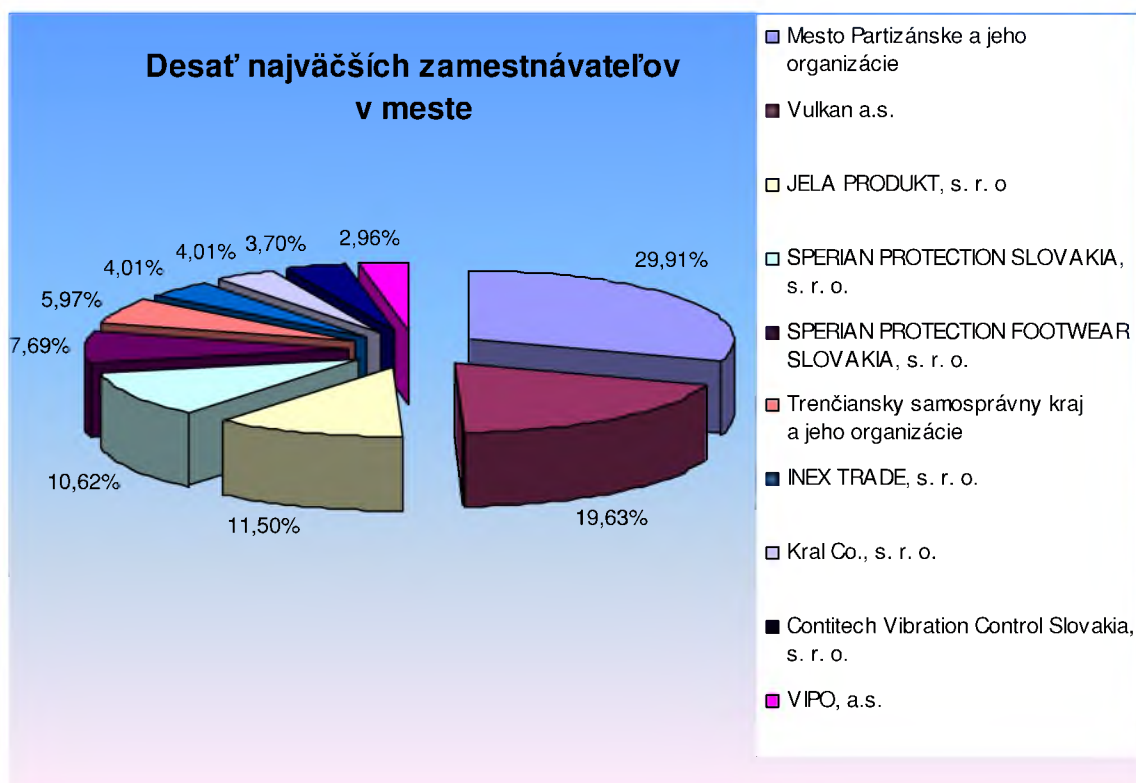


Najviac zamestnancov, 2 552, čo predstavuje 55,54 %, je v obuvníckej, kožiarskej a textilnej výrobe. Druhé v poradí je školsťvo, ktoré zamestnáva 508 zamestnancov, čo predstavuje 11,06 % (z prehľadu zamestnávateľov nad 20 zamestnancov).

V nasledujúcej tabuľke je uvedené poradie desiatich najväčších zamestnávateľov v meste:

Desať najväčších zamestnávateľov v meste

| | Názov | Odvetvie | Krajina vlastníka | Počet zamestnancov | % |
|-------|---|--|-------------------|--------------------|--------|
| 1. | Mesto Partizánske a jeho organizácie | Samospráva mesta a jej organizácie | SR | 1082 | 29,91 |
| 2. | Vulkan a.s. | Obuvnícka výroba a výroba obuvníckych polotovarov | SR | 710 | 19,63 |
| 3. | JELA PRODUKT, s. r. o | Obuvnícka výroba, nehnuteľnosti | Rakúsko | 416 | 11,50 |
| 4. | SPERIAN PROTECTION SLOVAKIA, s. r. o. | Výroba obuvi, textilných a kožených výrobkov, výrobkov z plastov, skla | Francúzsko | 384 | 10,62 |
| 5. | SPERIAN PROTECTION FOOTWEAR SLOVAKIA, s. r. o. | Výroba obuvi, kovových rukavíc, maloobchod, veľkoobchod | Francúzsko | 278 | 7,69 |
| 6. | Trenčiansky samosprávny kraj a jeho organizácie | Samospráva TSK a jeho organizácie | SR | 216 | 5,97 |
| 7/8. | INEX TRADE, s. r. o. | Obuvnícky priemysel a obchodovanie | SR | 145 | 4,01 |
| 7/8. | Kráľ Co., s. r. o. | Obuvnícky priemysel | SR | 145 | 4,01 |
| 9. | Contitech Vibration Control Slovakia, s. r. o. | Gumárenská a plastová výroba | Nemecko | 134 | 3,70 |
| 10. | VIPO, a.s. | Výskum a vývoj, výroba obuvi, gumárenská a strojárnská výroba | SR | 107 | 2,96 |
| Spolu | | | | 3 617 | 100,00 |



Vyššie uvedený prehľad dokumentuje, že najväčším zamestnávateľom, pokiaľ započítame aj organizácie, ktorých je zriaďovateľom, je mesto Partizánske s počtom 1 082 zamestnancov (v tom Mestský úrad Partizánske, NsP Partizánske, Technické služby mesta Partizánske spol. s r.o., Správa majetku mesta, n.o., Domov, n.o., ART P Centrum, n.o., základné školy Nádražná, Veľká okružná, Rudolfa Jašíka, Malinovského, Veľké Bielice). Druhým najväčším zamestnávateľom v meste je spoločnosť Vulkan, a.s., ktorá pôsobí v obuvníckom priemysle s počtom 710 zamestnancov. Poradie desiatich najväčších zamestnávateľov uzatvára VIPO, a.s. s počtom 107 zamestnancov. Desať najväčších zamestnávateľov zamestnáva spolu 3 617 zamestnancov, čo predstavuje 78,72 % zamestnancov, ktorých zamestnávajú firmy s počtom nad 20 zamestnancov. Šesť z desiatich najväčších zamestnávateľov je zameraných na obuvnícku výrobu.

3.2.2.2 Vývoj miezd

V nasledujúcich tabuľkách a grafoch je uvedený prehľad vývoja priemernej nominálnej mesačnej mzdy v Slovenskej republike, v Trenčianskom samosprávnom kraji a jeho okresoch.

Vývoj priemernej nominálnej mesačnej mzdy v Sk v období 2000 - 2006

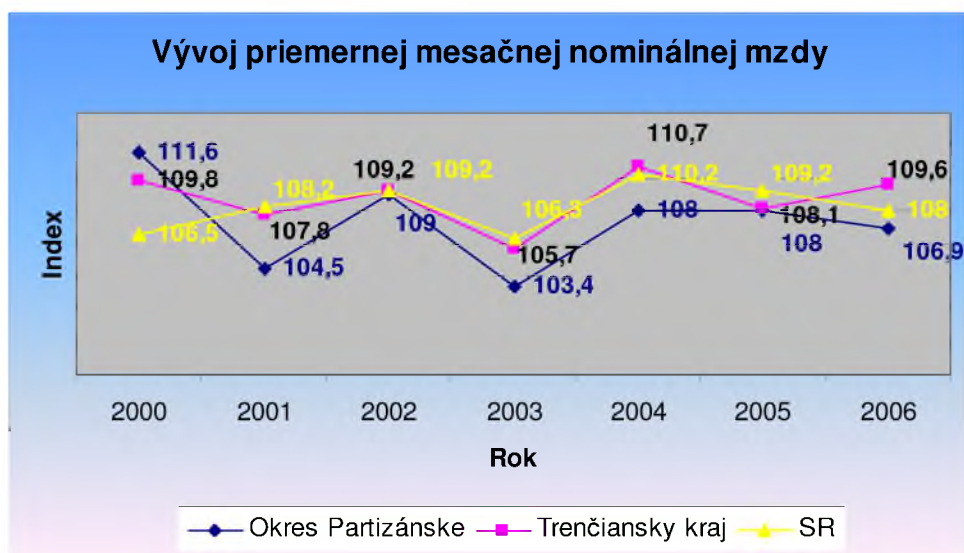
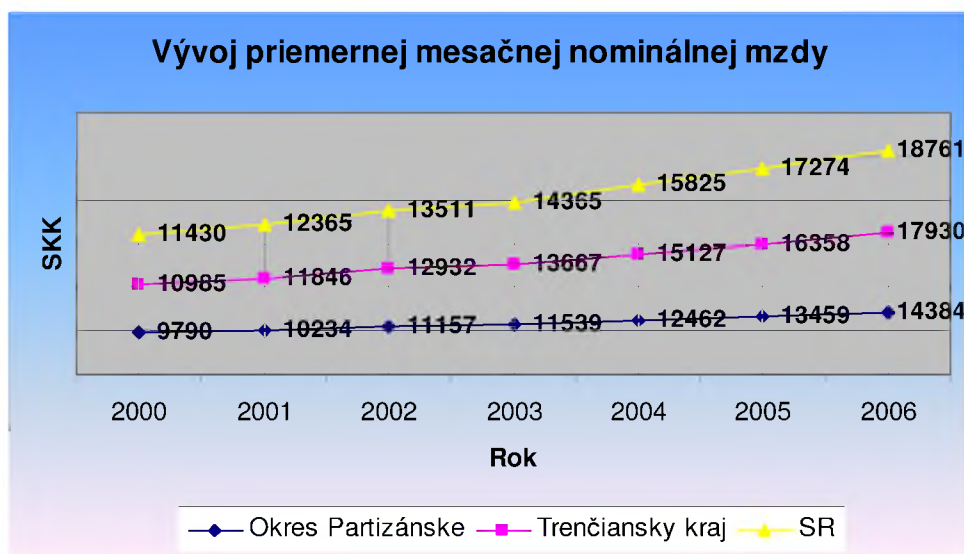
| Územie | Skutočnosť v roku | | | | | | |
|-------------------------|-------------------|---------------|---------------|---------------|---------------|---------------|---------------|
| | 2000 | 2001 | 2002 | 2003 | 2004 | 2005 | 2006 |
| SR | 11 430 | 12 365 | 13 511 | 14 365 | 15 825 | 17 274 | 18 761 |
| Trenčiansky kraj | 10 985 | 11 846 | 12 932 | 13 667 | 15 127 | 16 358 | 17 930 |
| Bánovce nad Bebravou | 9 637 | 10 617 | 11 356 | 11 698 | 12 991 | 13 911 | 15 213 |
| Ilava | 10 889 | 11 462 | 12 563 | 13 141 | 14 472 | 15 929 | 17 810 |
| Myjava | 10 332 | 10 746 | 11 908 | 13 410 | 15 167 | 16 533 | 17 791 |
| Nové Mesto nad Váhom | 11 280 | 12 252 | 13 390 | 14 408 | 16 222 | 17 628 | 19 191 |
| Partizánske | 9 790 | 10 234 | 11 157 | 11 539 | 12 462 | 13 459 | 14 384 |
| Považská Bystrica | 10 512 | 11 249 | 12 478 | 13 114 | 15 243 | 16 296 | 17 948 |
| Prievidza | 11 460 | 12 490 | 13 521 | 14 027 | 15 473 | 16 883 | 18 376 |
| Púchov | 12 600 | 13 518 | 15 239 | 16 617 | 18 167 | 19 013 | 20 506 |
| Trenčín | 10 732 | 11 702 | 12 595 | 13 368 | 14 626 | 15 774 | 17 462 |

Zdroj: ŠÚ SR – Krajská správa v Trenčíne

Vývoj priemernej nominálnej mesačnej mzdy – index rastu v období 2000 - 2006

| Územie | Index | | | | | | |
|-------------------------|--------------|--------------|--------------|--------------|--------------|--------------|--------------|
| | 2000 | 2001 | 2002 | 2003 | 2004 | 2005 | 2006 |
| SR | 106,5 | 108,2 | 109,2 | 106,3 | 110,2 | 109,2 | 108 |
| Trenčiansky kraj | 109,8 | 107,8 | 109,2 | 105,7 | 110,7 | 108,1 | 109,6 |
| Bánovce nad Bebravou | 111,5 | 110,2 | 107 | 103 | 111 | 107,1 | 109,4 |
| Ilava | 108,3 | 105,3 | 109,6 | 104,6 | 110,1 | 110,1 | 111,8 |
| Myjava | 109,2 | 104 | 110,8 | 112,6 | 113,1 | 109 | 107,6 |
| Nové Mesto nad Váhom | 112,3 | 108,6 | 109,3 | 107,6 | 112,6 | 108,7 | 108,9 |
| Partizánske | 111,6 | 104,5 | 109 | 103,4 | 108 | 108 | 106,9 |
| Považská Bystrica | 108,9 | 107 | 110,9 | 105,1 | 116,2 | 106,9 | 110,1 |
| Prievidza | 109,1 | 109 | 108,3 | 103,7 | 110,3 | 109,1 | 108,8 |
| Púchov | 115,7 | 107,3 | 112,7 | 109 | 109,3 | 104,7 | 107,9 |
| Trenčín | 106,6 | 109 | 107,6 | 106,1 | 109,4 | 107,8 | 110,7 |

Zdroj: ŠÚ SR – Krajská správa v Trenčíne



Z prehľadu je vidieť, že za uvedené obdobie bola priemerná mesačná nominálna mzda v okrese Partizánske vždy nižšia, než v Trenčianskom kraji a SR. V roku 2006 rozdiel medzi okresom Partizánske a Trenčianskym krajom bol 3 546,- Sk, medzi okresom a SR 4 377,- Sk v neprospech okresu Partizánske.

3.2.2.3 Zamestnanosť

V nasledujúcej tabuľke je podľa posledného sčítania obyvateľstva z roku 2001 uvedený prehľad odvetví hospodárstva, v ktorých sú zamestnaní ekonomicky aktívni obyvatelia.

Obyvateľstvo ekonomicky aktívne, rozdelené podľa pohlavia, dochádzky do zamestnania a podľa odvetvia hospodárstva

| Odvetvie hospodárstva | Ekonomicky aktívne osoby | | | | |
|---|--------------------------|--------------|---------------|---------------|--------------------------------|
| | Muži | Ženy | Spolu | % | Z toho odchádza do zamestnania |
| Poľnohospodárstvo, poľovníctvo a súvisiace služby | 124 | 64 | 188 | 1,36 | 97 |
| Lesníctvo, ťažba dreva a pridružené služby | 32 | 8 | 40 | 0,29 | 28 |
| Rybolov, chov rýb | 1 | 0 | 1 | 0,01 | 1 |
| Ťažba nerastných surovín | 72 | 3 | 75 | 0,54 | 64 |
| Priemyselná výroba | 2 166 | 2 458 | 4 624 | 33,40 | 845 |
| Výroba a rozvod elektriny, plynu a vody | 103 | 20 | 123 | 0,89 | 57 |
| Stavebníctvo | 365 | 63 | 428 | 3,09 | 163 |
| Veľkoobchod a maloobchod, oprava motorových vozidiel, motocyklov a spotrebného tovaru | 610 | 859 | 1 469 | 10,61 | 271 |
| Hotely a reštaurácie | 104 | 125 | 229 | 1,65 | 59 |
| Doprava, skladovanie a spoje | 241 | 108 | 349 | 2,52 | 152 |
| Peňažníctvo a poisťovníctvo | 33 | 56 | 89 | 0,64 | 46 |
| Nehnutelnosti, prenajímanie a obchodné služby, výskum a vývoj | 294 | 179 | 473 | 3,42 | 113 |
| Verejná správa a obrana, povinné sociálne zabezpečenie | 300 | 379 | 679 | 4,90 | 129 |
| Školstvo | 139 | 503 | 642 | 4,64 | 99 |
| Zdravotníctvo a sociálna starostlivosť | 94 | 343 | 437 | 3,16 | 75 |
| Ostatné verejné, sociálne a osobné služby | 228 | 126 | 354 | 2,56 | 88 |
| Súkromné domácnosti s domácim personálom | - | - | - | | - |
| Exteritoriálne organizácie a združenia | 19 | 9 | 28 | 0,20 | 11 |
| Ekonomicky aktívni bez udania odvetví | 2 066 | 1 550 | 3 616 | 26,12 | 239 |
| Spolu | 6 991 | 6 853 | 13 844 | 100,00 | 2 537 |

Zdroj: Štatistický úrad SR, SOBD 2001

Z celkového počtu 13 844 ekonomicky aktívnych obyvateľov najviac obyvateľov - 4 624, čo predstavuje 33,40 %, je zamestnaných v priemyselnej výrobe. Odvetvie neudalo 3 616 obyvateľov, čo predstavuje 26,16 %. V odvetví veľkoobchod a maloobchod, oprava

motorových vozidiel, motocyklov a spotrebného tovaru je zamestnaných 1 469, čo predstavuje 10,61 %.

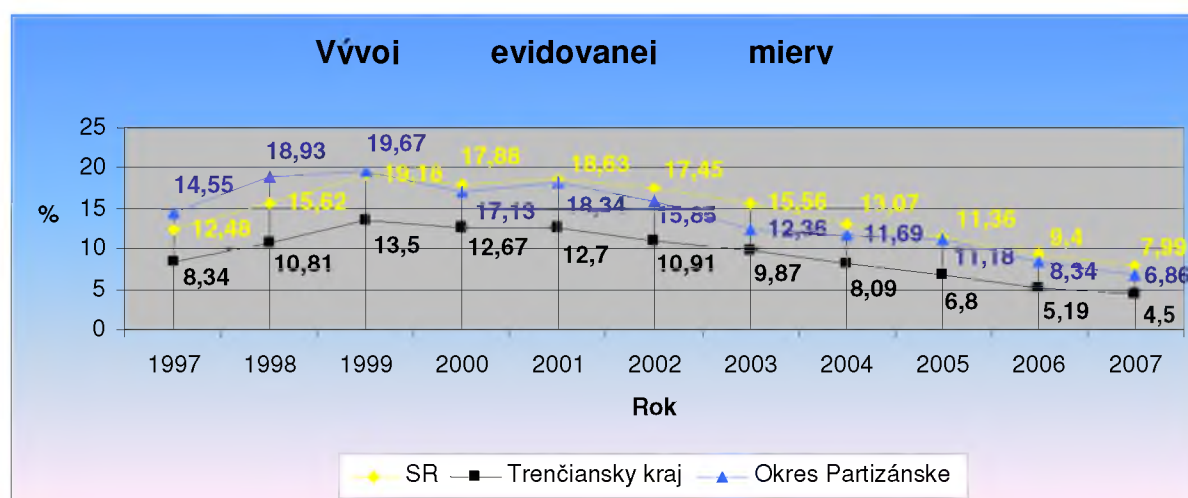
3.2.2.4 Nezamestnanosť

Okres Partizánske patrí v súčasnosti v rámci Slovenska k okresom s nižšou evidovanou mierou nezamestnanosti, než je evidovaná miera nezamestnanosti v Slovenskej republike. V porovnaní s evidovanou mierou nezamestnanosti Trenčianskeho kraja je však vyššia.

Vývoj evidovanej miery nezamestnanosti v období 1997 - 2007

| Územie | Stav ku dňu 31.12 v % | | | | | | | | | | |
|-------------------|-----------------------|-------|-------|-------|-------|-------|-------|-------|-------|------|------|
| | 1997 | 1998 | 1999 | 2000 | 2001 | 2002 | 2003 | 2004 | 2005 | 2006 | 2007 |
| SR | 12,48 | 15,62 | 19,18 | 17,88 | 18,63 | 17,45 | 15,56 | 13,07 | 11,36 | 9,40 | 7,99 |
| Trenčiansky kraj | 8,34 | 10,81 | 13,50 | 12,67 | 12,70 | 10,91 | 9,87 | 8,09 | 6,80 | 5,19 | 4,50 |
| Okres Partizánske | 14,55 | 18,93 | 19,67 | 17,13 | 18,34 | 15,85 | 12,36 | 11,69 | 11,18 | 8,34 | 6,86 |

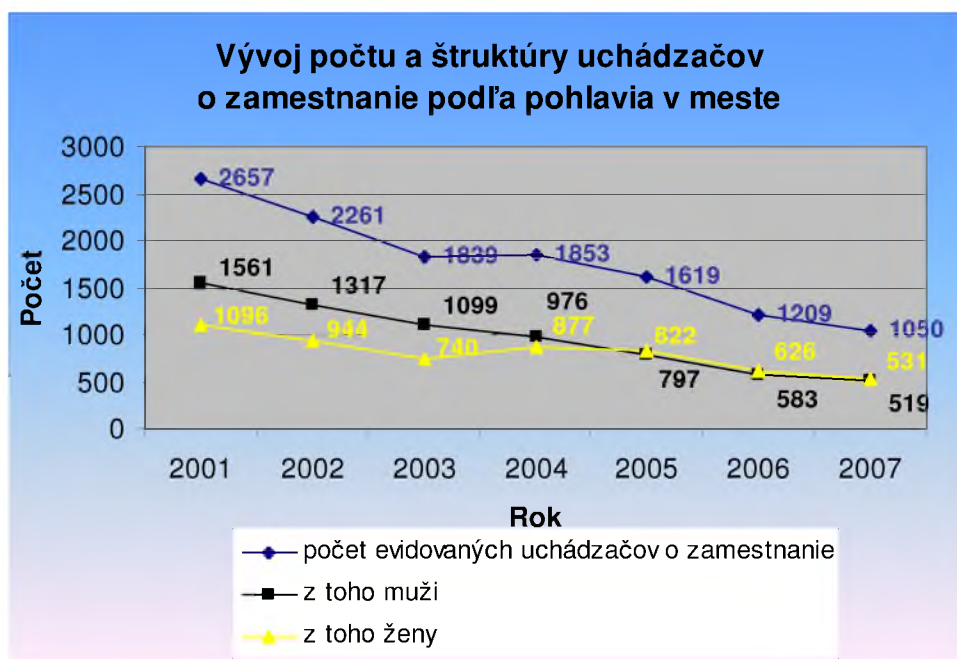
Zdroj: ÚPSVaR Partizánske



Evidovaná miera nezamestnanosti v okrese Partizánske sa zvyšovala v rámci uvedeného obdobia od roku 1997 do roku 1999, keď bola zaznamenaná najvyššia evidovaná miera nezamestnanosti v okrese Partizánske (19,67 %). Od roku 2000, s výnimkou roku 2001, postupne klesla v roku 2007 na 6,86 %.

Počet a štruktúra uchádzačov o zamestnanie podľa pohlavia v meste Partizánske v období 2001 - 2007

| Stav ku dňu | Počet evidovaných uchádzačov o zamestnanie spolu | Z toho muži | Z toho ženy |
|-------------|--|-------------|-------------|
| 31.12. 2001 | 2 657 | 1561 | 1096 |
| 31.12. 2002 | 2 261 | 1317 | 944 |
| 31.12. 2003 | 1 839 | 1099 | 740 |
| 31.12. 2004 | 1 853 | 976 | 877 |
| 31.12. 2005 | 1 619 | 797 | 822 |
| 31.12. 2006 | 1 209 | 583 | 626 |
| 31.12. 2007 | 1 050 | 519 | 531 |

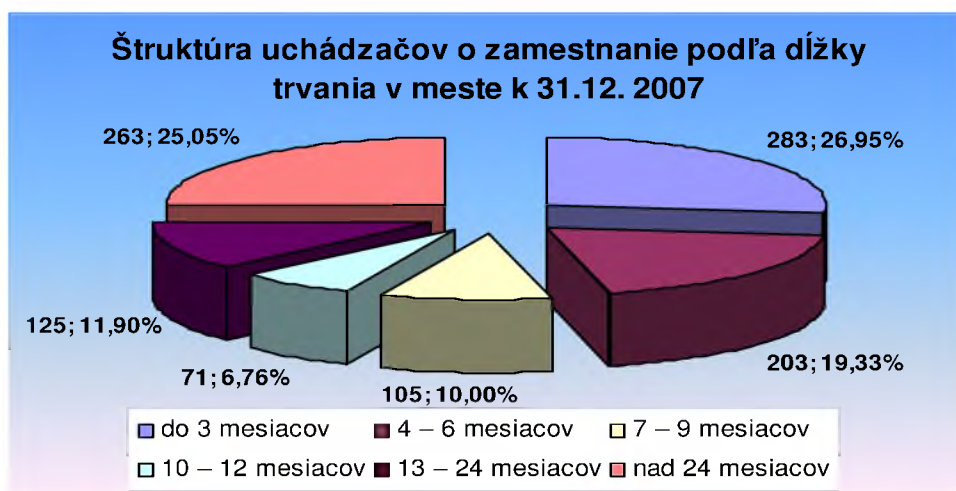


V uvedenom období, s výnimkou roku 2004, postupne klesal celkový počet uchádzačov o zamestnanie v meste Partizánske z 2 657 v roku 2001 na 1 050 v roku 2007. Taktiež počet mužov - uchádzačov o zamestnanie, postupne klesal z 1 561 v roku 2001 na 519 v roku 2007. Počet žien - uchádzačov o zamestnanie, najprv klesal z 1 096 v roku 2001 na 740 v roku 2003, potom sa zvýšil na 877 v roku 2004 a do roku 2007 klesol na hodnotu 519 uchádzačov o zamestnanie.

Štruktúra uchádzačov o zamestnanie podľa dĺžky trvania (v mesiacoch) v meste Partizánske v období 2001 - 2007

| Stav ku dňu | Spolu | do 3 mesiacov | 4 – 6 mesiacov | 7 – 9 mesiacov | 10 – 12 mesiacov | 13 – 24 mesiacov | nad 24 mesiacov |
|--------------|-------|---------------|----------------|----------------|------------------|------------------|-----------------|
| 31. 12. 2001 | 2 657 | 460 | 457 | 309 | 275 | 523 | 633 |
| 31. 12. 2002 | 2 261 | 434 | 294 | 222 | 166 | 536 | 609 |
| 31. 12. 2003 | 1 839 | 388 | 300 | 218 | 132 | 283 | 518 |
| 31. 12. 2004 | 1 853 | 520 | 339 | 186 | 139 | 262 | 407 |
| 31. 12. 2005 | 1 619 | 382 | 318 | 166 | 142 | 263 | 348 |
| 31. 12. 2006 | 1 209 | 276 | 193 | 112 | 103 | 205 | 320 |
| 31. 12. 2007 | 1 050 | 283 | 203 | 105 | 71 | 125 | 263 |

Zdroj: ÚPSVaR Partizánske

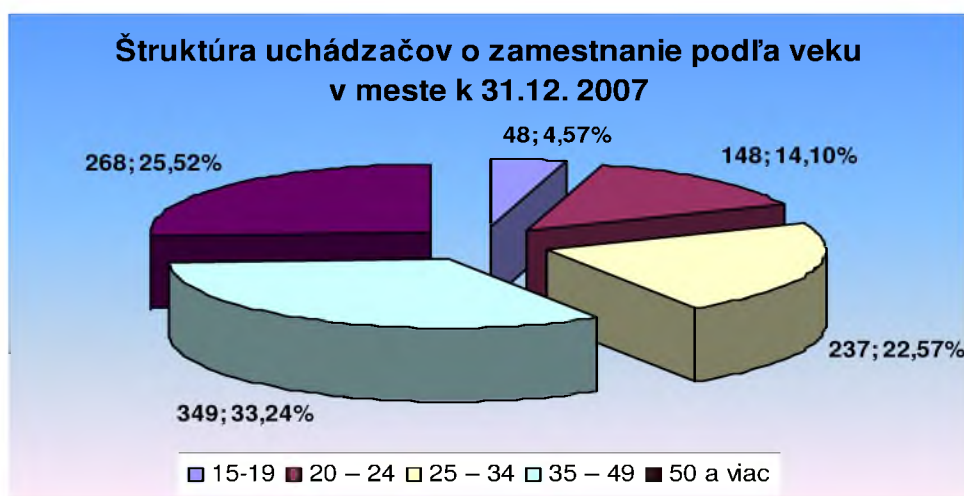


K 31.12. 2007 boli najväčšou skupinou v meste Partizánske uchádzači o zamestnanie s dĺžkou trvania do 3 mesiacov. Táto skupina s počtom 283 predstavovala 26,95 % z celkového počtu uchádzačov o zamestnanie. Druhou najväčšou skupinou s počtom 263, čo predstavuje 25,05 %, sú uchádzači s dĺžkou trvania nad 24 mesiacov. Najmenšou skupinu s počtom 71, čo predstavuje 6,76 %, sú uchádzači o zamestnanie s dĺžkou trvania od 10 do 12 mesiacov.

Štruktúra uchádzačov o zamestnanie podľa veku v meste Partizánske v období 2001 - 2007

| Rok | Spolu | 15 – 19 | 20 – 24 | 25 – 34 | 35 – 49 | 50 a viac |
|------|-------|---------|---------|---------|---------|-----------|
| 2001 | 2 657 | 281 | 546 | 606 | 818 | 406 |
| 2002 | 2 261 | 174 | 448 | 546 | 725 | 368 |
| 2003 | 1 839 | 140 | 302 | 427 | 641 | 329 |
| 2004 | 1 853 | 133 | 289 | 399 | 631 | 401 |
| 2005 | 1 619 | 111 | 219 | 374 | 562 | 353 |
| 2006 | 1 209 | 58 | 192 | 235 | 425 | 299 |
| 2007 | 1 050 | 48 | 148 | 237 | 349 | 268 |

Zdroj: ÚPSVaR Partizánske

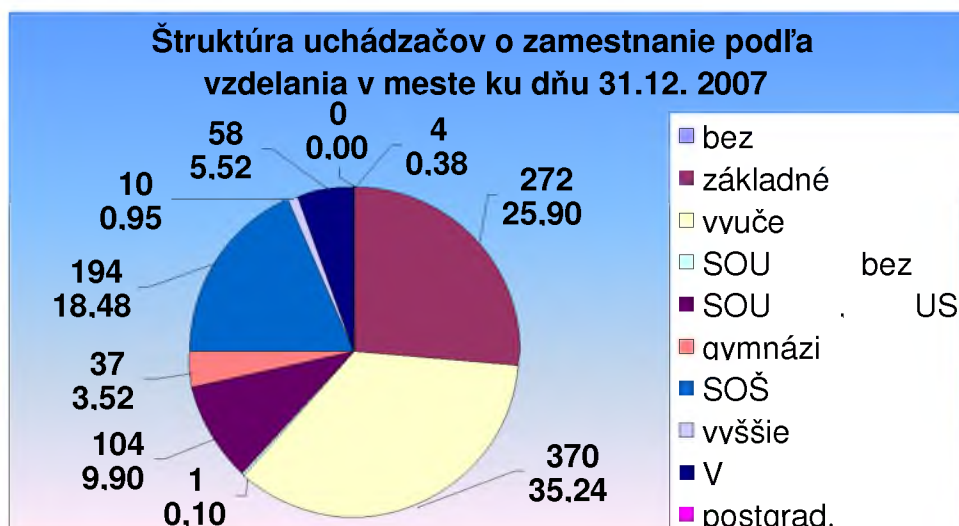


K 31.12. 2007 boli najväčšou skupinou v meste Partizánske s počtom 349, čo predstavuje 33,24 %, uchádzači o zamestnanie vo veku od 35 do 49 rokov. Druhou najväčšou skupinou s počtom 268, čo predstavuje 25,52 %, boli uchádzači o zamestnanie vo veku 50 a viac rokov. Najmenšou skupinu s počtom 48, čo predstavuje 4,57 %, sú uchádzači od 15 do 19 rokov.

Štruktúra uchádzačov o zamestnanie podľa vzdelania v meste Partizánske v období 2001 - 2007

| Rok | Spolu | Bez vzdel. | Zákl. vzdel. | Vyučení | SOU bez maturity | SOU, US s maturitou | Gymn. | SOŠ s mat. | Vyššie vzdelanie | VŠ | Postgraduálne štúdium |
|------|-------|------------|--------------|---------|------------------|---------------------|-------|------------|------------------|----|-----------------------|
| 2001 | 2657 | 2 | 688 | 976 | 39 | 251 | 92 | 520 | 14 | 74 | 1 |
| 2002 | 2261 | 3 | 596 | 853 | 0 | 183 | 72 | 460 | 14 | 79 | 1 |
| 2003 | 1839 | 4 | 492 | 700 | 0 | 165 | 54 | 327 | 9 | 88 | 0 |
| 2004 | 1853 | 3 | 477 | 719 | 5 | 134 | 56 | 390 | 8 | 61 | 0 |
| 2005 | 1619 | 3 | 403 | 617 | 4 | 137 | 63 | 337 | 8 | 47 | 0 |
| 2006 | 1209 | 4 | 313 | 447 | 3 | 98 | 53 | 237 | 7 | 45 | 2 |
| 2007 | 1050 | 4 | 272 | 370 | 1 | 104 | 37 | 194 | 10 | 58 | 0 |

Zdroj: ÚPSVaR Partizánske



K 31.12. 2007 boli najväčšou skupinou v meste Partizánske s počtom 370, čo predstavuje 35,24 %, vyučení uchádzači o zamestnanie. Druhou najväčšou skupinou s počtom 272, čo predstavuje 25,90 %, uchádzači o zamestnanie so základným vzdelaním. Najmenšou skupinu s počtom 1, čo predstavuje 0,10 %, sú absolventi SOU bez maturity.

V nasledujúcej tabuľke je uvedený prehľad kurzov vzdelávania uskutočnených ÚPSVaR Partizánske v roku 2007:

| P. č. | Kurz vzdelávania | Počet účastníkov vzdelávania z okresu Partizánske | Z toho žien |
|--------------|----------------------------|---|-------------|
| 1. | Odborná príprava SBS | 17 | 1 |
| 2. | Obsluha motorových vozíkov | 15 | 0 |
| 3. | Zváranie CO ₂ | 9 | 0 |
| 4. | Opatrovateľstvo | 11 | 11 |
| 5. | Práca s PC | 19 | 13 |
| 6. | Práca s PC | 19 | 19 |
| 7. | Obsluha motorových vozíkov | 17 | 0 |
| 8. | Zváranie CO ₂ | 9 | 0 |
| 9. | Aranžér – viazač kvetov | 13 | 13 |
| 10. | Účtovníctvo | 16 | 14 |
| Spolu | | 145 | 71 |

Zdroj: ÚPSVaR Partizánske

3.2.2.5 Zahraničné investície

Najväčšou priamou zahraničnou investíciou na území mesta je výstavba komplexu na výrobu strešných okien dánskej firmy Velux/Partizánske Building Components – Sk s. r. o. Výška investície je rozdelená do dvoch etáp:

- 1. etapa: 38 000 000 EUR na roky 2008/2009;
- 2. etapa: 26 000 000 EUR bez spresnenia termínu.

Prehľad najväčších zahraničných investícií:

- Sperian Protection Slovakia s.r.o.;
- Sperian Protection Slovakia Footwear s.r.o.;
- Jela Produkt s.r.o.;
- ZEIS Slovakia, s.r.o.;
- Elefanten Slowakei, s.r.o. (v súčasnosti v jeho priestoroch Contitech Vibration Control Slovakia, s.r.o.);
- Hyperstavebniny CZ, a.s.;
- Eson Europe s.r.o.

Prehľad najväčších domácich investorov:

- Mesto Partizánske;
- Vipo, a.s.;
- SALI s.r.o.;
- Dukas s.r.o.

3.2.2.6 Priemyselný park a jeho infraštruktúra

V nasledujúcej tabuľke sú uvedené základné parametre Priemyselného parku Podlužie:

Základné parametre priemyselného parku

| Názov priemyselného parku: | Priemyselný park Podlužie |
|---|---|
| Rozloha: | 60 ha |
| Umiestnenie: | katastrálne územie Malé Bielice - orná pôda |
| Vlastníctvo: | mesto, fyzické osoby |
| Zakladateľ: | mesto Partizánske |
| Využitie: | priemysel |
| Technické údaje | |
| Napojenie na elektrický prúd: | možnosť pripojenia do 10 m |
| Napojenie na plyn: | možnosť pripojenia do 10 m z regulačnej stanice |
| Napojenie na vodu: | možnosť pripojenia do 10 m |
| Napojenie na kanalizáciu: | možnosť pripojenia do 10 m |
| Úpravňa vody: | vodojem z vodárenskej spoločnosti |
| Kúrenie: | vlastná kotolňa investorov |
| Skládka odpadu: | 6 km |
| Doprava | |
| Cesty: | I/64 v dotyku |
| Železnica: | nákladná železničná stanica 1000 m |
| Letisko: | Piešťany 77 km, Bratislava 140 km |
| Prístav: | Bratislava 140 km |
| Telekomunikácie: | možnosť pripojenia do 10 m |
| Výhody pre spoločnosti, ktoré majú záujem pôsobiť v parku: | |
| <ul style="list-style-type: none"> • Tradícia priemyselnej výroby • Kvalifikovaná pracovná sila pre obuvníctvo, výrobu plastov, strojárstvo, chemický a spracovateľský priemysel • Asistencia samosprávy pre podporu investora | |

Zdroj: MsÚ Partizánske

3.2.2.7 Výskumný a vývojový potenciál

Na území mesta pôsobí spoločnosť Vipo, a.s., ktorá má tradíciu v aplikovanom výskume od roku 1972. Činnosť spoločnosti je zameraná na integráciu výskumno-vývojových aktivít s výrobou a obchodom.

Aktivity spoločnosti sú zamerané na:

- stroje a zariadenia pre prípravu polotovarov automobilových plášťov;
- stroje a zariadenia pre uhliarsky priemysel;
- gumárenskú chémiu;
- priemyselné lepidlá.

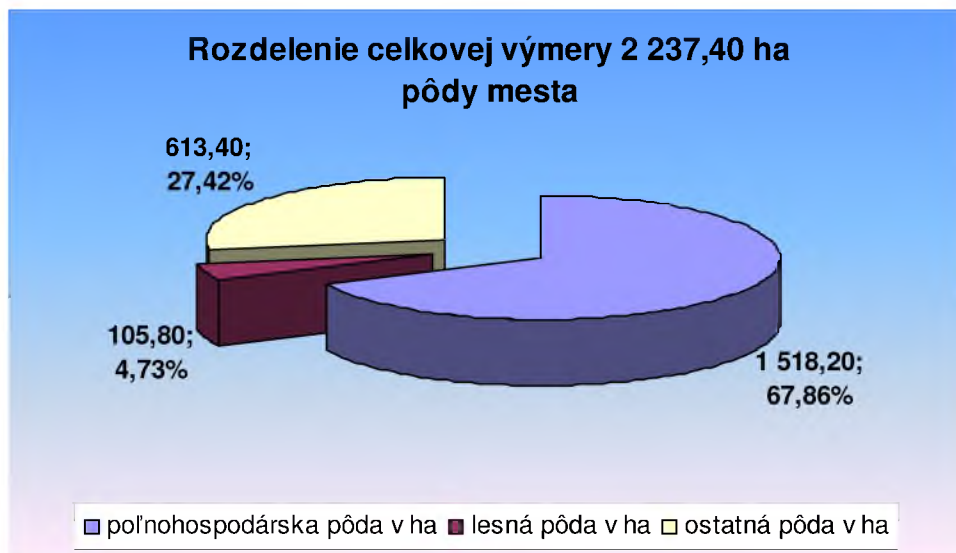
3.2.2.8 Poľnohospodárstvo

V nasledujúcej tabuľke a grafe je uvedené rozdelenie celkovej výmery pôdy v rámci mesta:

Výmera pôdy k 31. 12. 2007 v rámci mesta

| Celková výmera v ha | Pol'nohospodárska pôda v ha | % | Lesná pôda v ha | % | Ostatná pôda v ha | % |
|---------------------|-----------------------------|-------|-----------------|------|-------------------|-------|
| 2 237,4 | 1 518,20 | 67,86 | 105,80 | 4,73 | 613,40 | 27,42 |

Zdroj: MsÚ Partizánske



K 31.12. 2007 je z celkovej výmery 2 237,40 ha poľnohospodárskej pôdy 1 518,20 ha, čo predstavuje 67,86 %. Lesnej pôdy je 105,80 ha, čo predstavuje 4,73 % a ostatnej pôdy je 613,40, čo predstavuje 27,42 %.

3.2.3 Občianska vybavenosť a služby

3.2.3.1 Bývanie

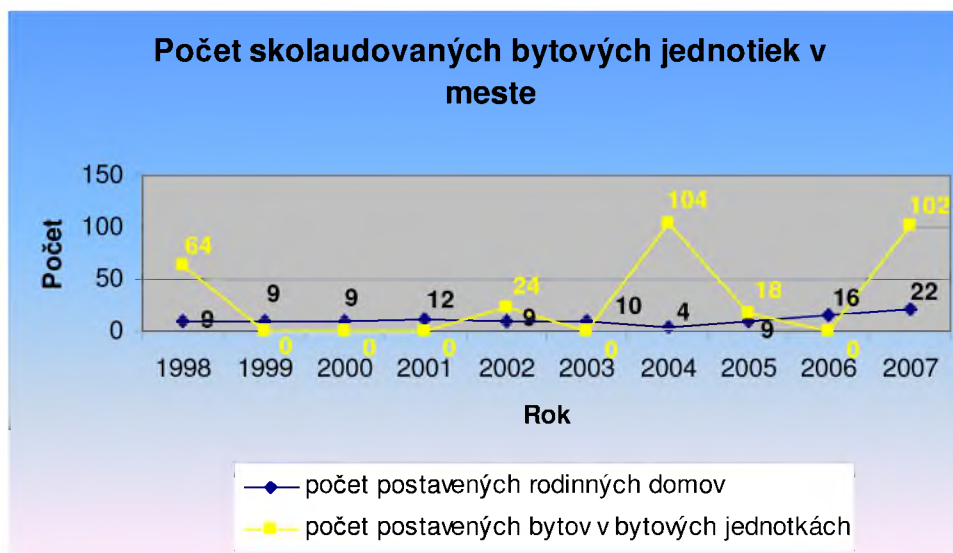
V roku 1991 malo mesto Partizánske 8 062 trvale obývaných bytov, z toho 2 201 sa nachádzalo v rodinných domoch (27,30%). Väčšina bytového fondu v bytových domoch bola vybudovaná v 60-tych až 80-tych rokoch minulého storočia ako súčasť komplexnej bytovej výstavby.

V období 1980 – 1991 vzrástol počet bytov o 1 502 bytových jednotiek (b. j.), v tomto období bola výstavba lokalizovaná na sídlisku Luhy III. a Šípok. V 90-tych rokoch bola postupne ukončená výstavba bytov na sídlisku Šípok. Budovali sa najmä malometrážne byty (prevažne 1- izbové), ktoré sú využívané ako štartovacie byty pre mladé rodiny. Obyvateľom boli odovzdané prvé nájomné byty v centre mesta rekonštrukciou bývalých slobodární a ich nadstavbami (na uliciach Rudolfa Jašíka, Februárovej, Družstevnej a Nádražnej).

Počet skolaudovaných bytových jednotiek v meste

| Rok | 1998 | 1999 | 2000 | 2001 | 2002 | 2003 | 2004 | 2005 | 2006 | 2007 |
|---|------|------|------|------|------|------|------|------|------|------|
| Počet postavených rodinných domov | 9 | 9 | 9 | 12 | 9 | 10 | 4 | 9 | 16 | 22 |
| Počet postavených bytov v bytových domoch | 64 | 0 | 0 | 0 | 24 | 0 | 104 | 18 | 0 | 102 |


Zdroj: MsÚ Partizánske



Bytový fond v meste podľa vlastnickej štruktúry

| Podľa vlastníctva | Rok 2006 | | Rok 2007 | |
|---|--------------|---------------|--------------|---------------|
| | Počet | % | Počet | % |
| Byty vo vlastnom dome (rodinnom dome) | 2 067 | 24,04 | 2 089 | 23,92 |
| Nájomné byty | 548 | 6,37 | 647 | 7,41 |
| Družstevné byty | 1 164 | 13,54 | 1 058 | 12,11 |
| Byty v osobnom vlastníctve v bytovom dome (SMM) | 2 157 | 25,09 | 2 160 | 24,73 |
| Byty v osobnom vlastníctve v bytovom dome (SBD) | 2 504 | 29,13 | 2 622 | 30,02 |
| Byty v osobnom vlastníctve v bytovom dome (SVB) | 157 | 1,83 | 157 | 1,80 |
| Spolu | 8 597 | 100,00 | 8 733 | 100,00 |

Zdroj: MsÚ Partizánske



Na území mesta bytový fond v bytových domoch t. j. 6719 bytov spravujú správcovia:

- Stavebné bytové družstvo Partizánske;
- Správa majetku mesta Partizánske;
- 12 spoločností vlastníkov bytov.

Z celkového počtu 8 733 bytov bolo v roku 2007 postavených 2 089 formou individuálnej bytovej výstavby (23,92 %), pričom je predpoklad rastu najmä tejto formy výstavby bytov – zabezpečenia bývania. Pri stanovení výhľadovej potreby bytov bude potrebné vychádzať z celkového výhľadového počtu obyvateľov, ako aj územnej rezervy, a je tiež potrebné zohľadniť údaj priemernej obývanosti, pričom z dnešných 3,18 sa predpokladá obývanosť 2,97 obyvateľa na jeden byt.

Na území mesta je pripravovaných niekoľko lokalít pre nízkopodlažnú bytovú výstavbu ako aj rodinné domy:

- V lokalite vo Veľkých Bieliciach pri Belanke boli vydané 4 individuálne stavebné povolenia. Majitelia nemajú komplexne doriešené vybudovanie komunikácií a rozvodných sietí.
- V lokalite je možné postaviť 35 rodinných domov. Podobná situácia je v lokalite Veľké Bielice – Agátová (25 rodinných domov).

- Lokalita Jilemnického 6 rodinných domov v Šimonovanoch sa postupne realizuje.
- Stavebné povolenie na inžinierske siete je vydané a stavebné práce sa realizujú v lokalite „Šípok – Malé Uherce“. V katastrálnom území Partizánske sa tu počíta s výstavbou 35 rodinných domov – majiteľ pozemkov je súkromný investor.
- V lokalite „Pod Strážami“ sa predpokladá výstavba 59 rodinných domov – majiteľ je súkromný investor.
- Urbanistická štúdia medzi riekou Nitra a ulicou Janka Kráľ'a na ploche 4,1 ha uvažuje s výstavbou 20-tich rodinných domov a 209 bytov v nízkopodlažnej bytovej výstavbe. V tejto lokalite je majiteľom pozemkov mesto Partizánske.
- V lokalite „Za riekou“ je vypracovaná urbanistická štúdia, v ktorej je navrhnutých 100 bytov v rámci nízkopodlažnej bytovej výstavby a 30 rodinných domov – majiteľ pozemkov je súkromný investor.
- Postupne sa realizuje individuálna výstavba rodinných domov v prelukách a intenzifikáciou v záhradách súkromných majiteľov pozemkov.

V prípade, že nebude možné túto výstavbu zabezpečiť, bude potrebné uvažovať s intenzifikáciou súčasných sídlisk. V roku 2008 bol spracovaný nový Územný plán mesta.

3.2.3.2 Zdravotníctvo

Zdravotnícke služby obyvateľom mesta a celej spádovej oblasti poskytuje Nemocnica s poliklinikou (NsP) v Partizánskom, n. o..

Nová organizácia Nemocnica s poliklinikou Partizánske, n. o. vznikla po prechode zriaďovateľských kompetencií MZ SR voči štátnej príspevkovej organizácii – Nemocnice s poliklinikou v Partizánskom v súlade so zákonom NR SR č. 416/2001 Z. z. o prechode niektorých pôsobností z orgánov štátnej správy na obce a na vyššie územné celky na mesto Partizánske, ktoré ju založilo ako neziskovú organizáciu od 1. januára 2003. V tomto procese došlo k mnohým racionalizačným krokom a rozvojovým opatreniam, v dôsledku ktorých je NsP v súčasnosti hospodársky a personálne stabilizovaným zariadením.

Základnou činnosťou Nemocnice s poliklinikou Partizánske, n. o. je poskytovanie liečebno-preventívnej zdravotnej starostlivosti poskytovanej v ambulanciách špecializovanej starostlivosti, na oddeleniach spoločných vyšetrovacích a liečebných zložiek, na lôžkových oddeleniach, v dopravnej zdravotnej službe a zabezpečovanie rýchlej lekárskej pomoci.

Časť zdravotníckych prístrojov a technologické zariadenia, ale aj budovy a rozvodné siete (tepla, vody, plynu a elektrickej energie) sú v zlom technickom stave. Z tohto dôvodu sa výrazne zvýšili náklady na opravy a údržbu, na nákup náhradných dielov a podobne. Nevyhnutnosťou sa ukazuje aj potreba zateplenia budov. Nákup investícií v NsP z vlastných finančných zdrojov sa už realizuje, ale len do výšky zisku. Ak má v budúcnosti NsP obstať na trhu poskytovateľov zdravotníckej starostlivosti, bude potrebné zamerať sa na obnovu značne zastaraných zdravotníckych prístrojov a techniky.

Rozsah zdravotníckej starostlivosti v NsP a v meste

a) Ambulantná starostlivosť:

- interná ambulancia príjmová; pneumológia a ftizeológia; neurologická ambulancia príjmová, EEG, EMG; pediatria príjmová; detská neurológia; detská nefrológia; gynekológia – pôrodníctvo príjmová ambulancia; chirurgia príjmová ambulancia; urológia (I. a II.); traumatológia; anesteziológia a intenzívna medicína; reumatológia; gastroenterológia; kardiológia (I. a II.); diabetológia, poruchy látkovej premeny a výživy; geriatria; klinická psychológia; otorinolaryngológia ; hematológia a transfuzológia.

b) Neštátne zdravotnícke ambulancie:

- na území mesta poskytujú neštátnu zdravotnícku starostlivosť lekári a lekárky v 11 obvodných ambulanciách pre dospelých.
- k neštátnym zdravotníckym zariadeniam patrí: fyziatrisko-rehabilitačné centrum; hematologická ambulancia a hematologické laboratórium; ambulancia klinickej onkológie, klinickej alergológie a ambulancie: psychiatrické, psychologické, otorhinolaryngologické, ortopedické, očné, neurologické, logopedické, interné a sonografické, endokrinologické, chirurgické, dermatologické, gynekologické.
- stomatologickú starostlivosť zabezpečuje 13 zubných lekárov v stomatologických ambulanciách.
- pediatrickú starostlivosť poskytujú 6 lekári – pediatri.

c) Spoločné vyšetrovacie a liečebné zložky:

- rádiológia; klinická biochémia; fyziatria, balneológia a liečebná rehabilitácia; hematológia a transfúziológia; klinická mikrobiológia.

d) Lekárska služba prvej pomoci (LSPP) - organizátorom tejto činnosti je NsP a fyzicky sa jej činnosť zabezpečuje podľa rozpisov služieb jednotlivých lekárov. V priebehu pracovných dní sa poskytuje od 16.30 h do 07.00 h nasledujúceho dňa a v priebehu sobôt, nedeľ i sviatkov nepretržite. Deťom a dorastu sa poskytuje vo vyhradených priestoroch na detskom lôžkovom oddelení NsP. Stomatologická LSPP ja zabezpečovaná v stomatologických ambulanciách v meste.

e) Rýchla lekárska pomoc (RLP) - je zabezpečená 24 hodín denne tromi vozidlami. Pri výjazde RLP je vo vozidle lekár, zdravotná sestra a vodič – záchranár. Výjazdy vozidiel s posádkami sú riadené z Krajského operačného strediska v Trenčíne. Priamo v areáli NsP bude vybudovaná prístavacia plocha pre záchrannú leteckú službu.

f) Dopravná služba - je zabezpečovaná 24 hodín denne desiatimi vozidlami. Podľa zákonných nariadení si pacient hradí náklady na svoju prepravu podľa kilometrov. Výjazdy vozidiel dopravnej služby sú koordinované z dispečingu NsP v Partizánskom.


g) Ústavná zdravotná starostlivosť – lôžková starostlivosť

V nasledujúcej tabuľke a grafe je uvedený prehľad počtu lôžok na jednotlivých oddeleniach NsP Partizánske k 31.12.2007:

Počet lôžok na jednotlivých oddeleniach NsP Partizánske

| Oddelenie | Počet lôžok k 31. 12. 2007 |
|--|----------------------------|
| Interné oddelenie | 50 |
| Neurologické oddelenie | 25 |
| Detské oddelenie | 20 |
| Gynekologicko-pôrodnické oddelenie | 25 |
| Novorodenecké oddelenie | 10 |
| Chirurgické oddelenie | 40 |
| Oddelenie anesteziológie a intenzívnej medicíny | 5 |
| Doliečovacie oddelenie | 25 |
| Pripravuje sa urologické (10) a ORL oddelenie (10) | (+20) |
| Spolu | 220 |

Zdroj: NsP Partizánske, n. o.



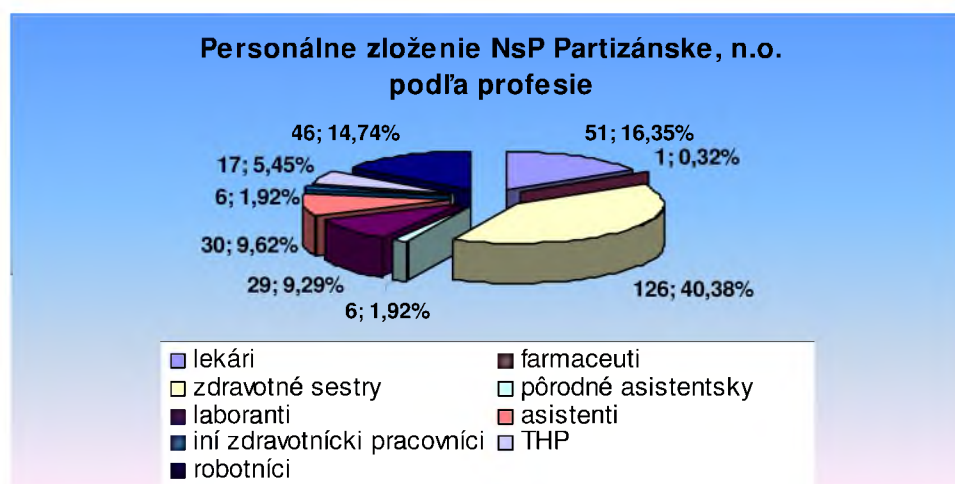
Lôžkové oddelenia sa využívajú len v rozsahu objednávaných výkonov od zdravotných poisťovní s tým, že adekvátne k tomu sa znížil počet stredného a pomocného zdravotného personálu a došlo k obmedzeniu počtu využívaných priestorov jednotlivými oddeleniami. Poskytovanie sociálnych služieb, ktoré sú tiež vedené v zakladacej listine NsP, n.o. sa v roku 2004 nerealizovalo. Lôžková kapacita je nedostatočná, požiadavky na liečenie na oddelení sú podstatne väčšie.

V nasledujúcej tabuľke a grafe je uvedené personálne zloženie NsP Partizánske, n. o.:

Personálne zloženie NsP Partizánske, n. o. podľa profesie k 31.12.2007

| Odbornosť | Počet |
|-----------------------------|------------|
| Lekári | 51 |
| Farmaceuti | 1 |
| Zdravotné sestry | 126 |
| Pôrodné asistentsky | 6 |
| Laboranti | 29 |
| Asistenti | 30 |
| Iní zdravotnícki pracovníci | 6 |
| THP | 17 |
| Robotníci | 46 |
| Spolu: | 312 |

Zdroj: NsP Partizánske, n. o.



V nasledujúcej tabuľke je uvedený prehľad lekární na území mesta:

Prehľad lekární na území mesta Partizánske

| Názov lekárne | Adresa |
|-----------------|--|
| Lekáreň Kamélia | Nitrianska cesta 532/60, 958 01 Partizánske |
| Lekáreň Šípok | Malinovského 1489, 958 06 Partizánske |
| Harmónia | Námestie SNP 143, 958 01 Partizánske |
| Medicentrum | Hrnčírikova 1445/7, 958 01 Partizánske |
| Sanus | Nádražná 686/4, 958 01 Partizánske |
| Verbena | Hrnčírikova 228/12, 958 01 Partizánske |
| Orchidea | Generála Svobodu 1830/3A, 958 01 Partizánske |
| Alchemilka | Bielická 371, 958 04 Partizánske |

| | |
|--------------------------------------|--|
| Lekáreň pri Nemocnici s poliklinikou | Nová nemocnica 511, 958 01 Partizánske |
| Spolu: | 9 lekární |

Zdroj: www.zzz.sk

V meste sa nachádza 9 lekární, čo je primeraný počet vzhľadom na veľkosť mesta.

3.2.3.3 Sociálna infraštruktúra a služby

Sociálnu pomoc a sociálne služby poskytuje v súčasnosti v meste Partizánske viacero subjektov, ktoré organizačne patria buď pod štátnu správu, pod regionálnu a miestnu samosprávu alebo sú zriadené ako neštátne organizácie neziskového charakteru, prípadne ich zabezpečujú rôzne mimovládne organizácie.

Prehľad zariadení sociálnych služieb v meste

| Zariadenie | Zriaďovateľ | Zameranie činnosti | Počet klientov |
|--|--|--|--|
| Domov dôchodcov – Domov sociálnych služieb Škultétyho 653/20, Partizánske | VÚC TSK rozpočtová organizácia | Komplexná starostlivosť – bývanie, stravovanie, zaopatrenie formou celoročného pobytu. | 120 z toho 30 v DSS |
| Domov, n. o. Nádražná 649, Partizánske | Mesto Partizánske nezisková organizácia | Komplexná starostlivosť – bývanie, stravovanie, zaopatrenie formou dlhodobého pobytu. | 90 55 DD + 35 DSS |
| Zariadenie opatrovateľskej služby Družstevná 833/22, Partizánske | Mesto Partizánske preddavková organizácia organizačná jednotka mesta | Pobytové zariadenie na prechodný pobyt max. na 1 rok. | 20 ZOS + 2 Domov pre osamelých rodičov |
| Dom opatrovateľskej služby Škultétyho 653, Partizánske | Mesto Partizánske | Dohľad opatrovateľskej služby a služby ADOS, pre starších občanov nad 65 rokov. | 24 v jednoizbových bytoch |
| Útulok a stredisko osobnej hygieny Rudolfa Jašíka 160, Partizánske | Mesto Partizánske preddavková organizácia organizačná jednotka mesta | Prístrešie, zaopatrenie, poradenstvo a podmienky na prípravu stravy. Podmienky na vykonanie osobnej hygieny teplou vodou. Zariadenie na prechodný pobyt. | 20 |

Zdroj: MsÚ Partizánske

Starostlivosť v zariadeniach sociálnych služieb

Domov dôchodcov – Domov sociálnych služieb pre dospelých

- slúži svojmu účelu od roku 1966 ako zariadenie, zabezpečujúce komplexnú starostlivosť (bývanie, stravovanie a zaopatrenie) formou celoročného pobytu. Jeho kapacita je 120 miest, z toho 30 miest je domov sociálnych služieb – t.j. pre občanov so zdravotným postihnutím a 108 miest je domov dôchodcov;
- zdravotnícke služby sú zabezpečované obvodným lekárom, ostatné služby zabezpečuje zariadenie vo vlastnej réžii;
- ide o rozpočtovú organizáciu, ktorej zriaďovateľom je Trenčiansky samosprávny kraj, prevádzka je plne financovaná z verejných zdrojov, náklady sú sčasti vykrývané aj úhradami obyvateľov, príspevky na rôzne aktivity občanov domova poskytuje aj mesto;
- pôsobnosť domova – prevažne pre okres Partizánske;
- kapacita zariadenia je využitá na 100%, čakacia lehota je do 1 roka.

Domov, n. o.

- zariadenie sociálnych služieb s kapacitou 90 miest, z toho 55 miest je v rámci domova dôchodcov a 35 miest slúži ako domov sociálnych služieb (DSS), cieľovou skupinou sú starí občania a občania so zdravotným postihnutím;
- nezisková organizácia, zriadená 1.7.2003 – zriaďovateľom je mesto Partizánske (objekt slúži tomuto účelu od roku 1996 – prevádzkovateľom bolo občianske združenie, z dôvodu jeho prevádzkových problémov bolo poskytovanie služieb týmto združením ukončené k 30.6.2003);
- zariadenie zabezpečuje komplexnú starostlivosť (bývanie, stravovanie, zaopatrenie) formou dlhodobého pobytu;
- financovanie je zabezpečované z verejných zdrojov – príspevkom Trenčianskeho samosprávneho kraja, nadpolovičnú časť nákladov vykrývajú obyvatelia domova mesačnými úhradami;
- zdravotnícke služby sú zabezpečované obvodným lekárom a cez Agentúru domácej ošetrovateľskej starostlivosti v Partizánskom (ADOS), ostatné služby zabezpečuje zariadenie vo vlastnej réžii;
- pôsobnosť je celoslovenská;
- kapacita zariadenia je využitá na 100%, čakacia lehota je cca 1-2 mesiace.

Zariadenie opatrovateľskej služby (ZOS + DOR)

- zariadenie existuje od roku 1987, od 1.7.2002 bolo delimitované pod mesto Partizánske v rámci prechodu pôsobnosti z orgánov štátnej správy na samosprávu;
- pôsobí ako organizačná jednotka mesta – preddavková organizácia, je financovaná z mestského rozpočtu prostredníctvom delimitačnej dotácie zo štátneho rozpočtu, časť nákladov uhrádzajú obyvatelia zariadenia;
- charakter služby – semirezidenčný, pobytové zariadenie na prechodný pobyt maximálne 1 rok (v zmysle VZN mesta);
- kapacita zariadenia je 20 miest pre ZOS (starí občania, odkázaní vzhľadom na svoj zdravotný stav na pomoc iných) a kapacita 2 miesta pre rodinu s deťmi ako Domov pre osamelých rodičov (jedna dvoj lôžková a jedna päť lôžková izba – umiestnená rodina má možnosť samostatného bývania);
- pôsobnosť zariadenia je okresná, resp. regionálna;
- zariadenie zabezpečuje služby vo vlastnej réžii (pranie bielizne, upratovanie, zaopatrenie) okrem stravovania, ktoré zabezpečuje dodávkou stravy zo susediaceho mestského zariadenia Domov, n. o. Partizánske;
- zdravotnícke služby sú zabezpečované obvodným lekárom a cez ADOS;
- kapacita zariadenia je využitá na 100%, čakacia lehota je cca 1-2 mesiace

Dom opatrovateľskej služby

- mestský objekt má 24 jednoizbových bytov pre staršie osoby buď ZŤP alebo osoby nad 65 rokov, ktoré sa dokážu sami o seba postarať;
- byty sa uvoľňujú úmrtím nájomcov alebo ich odchodom do domova dôchodcov;
- po uvoľnení bytu sa pridávajú prednostne občanom mesta nad 65 rokov s prihladením na ich zdravotný stav;
- v objekte je zabezpečený dohľad opatrovateľky, účinne pomáha ADOS v Partizánskom.

Útulok a stredisko osobnej hygieny

- zariadenie sociálnych služieb s kapacitou 20 miest pre mužov aj ženy s nepretržitou prevádzkou;
- služby poskytuje od 1.2.2006 ako organizačná jednotka mesta – preddavková organizácia bez právnej subjektivity;
- jej činnosť je hradená z mestského rozpočtu, s podporou Ministerstva financií SR na vytvorené chránené pracovisko a príspevkom TSK, časť nákladov vykrývajú klienti zariadenia;
- zariadenie zabezpečuje ubytovanie, zaopatrenie, poradenstvo a sú v ňom vytvorené podmienky na prípravu stravy pre oprávnených klientov na prechodný pobyt – bezdomovcov, občanov, ktorí sa vrátili z výkonu väzby alebo mladistvých, ktorí dovŕšili plnoletosť, opustili detský domov a sú bez rodinného zázemia;
- súčasťou zariadenia je stredisko osobnej hygieny, určené pre občanov, ktorí sú z dôvodov sociálnej neprispôsobivosti bez prístrešia a z rôznych technických alebo iných objektívnych, či subjektívnych dôvodov nemajú možnosť používať teplú vodu na vykonanie úplnej osobnej hygieny;
- pôsobnosť zariadenia je mestská, vo výnimočných prípadoch okresná;
- kapacita zariadenia je počas roka využitá nerovnomerne, zo stopercentnou vyťaženosťou v zimných mesiacoch.

Klub dôchodcov

- mesto neprevádzkuje klub dôchodcov ako samostatné zariadenie sociálnych služieb, výrazne sa však podieľa na podpore klubovej činnosti dôchodcov tým, že bezplatne poskytuje priestory knižničného klubu, a tým vytvára podmienky na záujmovú, kultúrnu činnosť a iné klubové aktivity Jednoty dôchodcov Slovenska s členskou základňou 1 041 členov;
- dôchodcovia organizujú vlastné podujatia, mesto každoročne prispieva na ich činnosť finančnou čiastkou v nadväznosti na plán činnosti;
- finančnou čiastkou prispieva aj na spoločenské stretnutie primátora s jubilantmi mesta nad 70 rokov .

Všetky vymenované zariadenia sociálnych služieb sa nachádzajú v širšom centre mesta Partizánske. Ich výhodná poloha zabezpečuje dobrú dostupnosť k obchodným, zdravotníckym a spoločenským zariadeniam mesta.

V tesnej blízkosti mesta sa nachádzajú ďalšie zariadenia, ktoré pokrývajú požiadavky obyvateľov na sociálne služby za celý okres, resp. región:

- Domov dôchodcov v Chynoranoch;
- Penzión pre dôchodcov v Bošanoch;
- Orchidea, n. o. v Bošanoch – krízové zariadenie pre matky s deťmi;
- Detský domov vo Veľkých Uherciach.

Opatrovateľská služba

Mesto zabezpečuje opatrovateľskú službu od 1.1.2003 v súlade so zákonom č. 416/2001 Z. z. o prechode niektorých pôsobností z orgánov štátnej správy na samosprávu, kedy došlo k jej delimitácii z Okresného úradu v Partizánskom na mesto Partizánske a obce okresu

(delimitovaná bola kompletná agenda spolu so štábom opatrovateľov a opatrovaných vrátane štátnej finančnej dotácie).

Prehľad o základných ukazovateľoch opatrovateľskej služby za roky 2002 – 2007

| Rok | Priemerný počet opatrovateľov | Priemerný počet opatrovaných | Prírastky+ / úbytky - | Priemerný úväzok/deň/ na opatrovateľa | Celkom priemerná úhrada/mesiac | Priem. úhrada na 1občana | Čerpanie rozpočtu |
|-------------|-------------------------------|------------------------------|-----------------------|---------------------------------------|--------------------------------|--------------------------|-------------------|
| 2002 | 38 | 44 | - | 3,10 hod. | 14 502 Sk | 330 Sk | - |
| 2003 | 38,83 | 43,25 | 17+ / 20 - | 2,80 hod. | 14 384 Sk | 333 Sk | 1 322 40 |
| 2004 | 41,17 | 44,42 | 15+ / 10 - | 2,80 hod. | 15 835 Sk | 357 Sk | 1 908 60 |
| 2005 | 37,6 | 44,2 | 8+ / 17 - | 2,80 hod. | 17 868 Sk | 404 Sk | 2 107 00 |
| 2006 | 29 | 69,5 | 29+ / 10 - | 4,80 hod. | 25 654 Sk | 369 Sk | 2 961 80 |
| 2007 | 28,8 | 80 | 10 + / 8 - | 5,50 hod. | 29 679 Sk | 371 Sk | 3 282 00 |

Zdroj: MsÚ Partizánske

Organizovanie spoločného stravovania

Mesto Partizánske organizuje v zmysle zákona č. 195/1998 Z. z. o sociálnej pomoci spoločné stravovanie pre občanov, ktorí sú poberateľmi dôchodku, alebo pre svoj nepriaznivý zdravotný stav sú odkázaní na spoločné stravovanie.

Túto sociálnu službu mesto zabezpečuje od r. 1993 prostredníctvom iných zmluvných jedální a výrazne ju podporuje príspevkami z rozpočtu mesta. Zmluva bola podpísaná najskôr s Diétnou jedálňou, od roku 1996 aj so staničnou reštauráciou Tábor. Od roku 2005 zabezpečuje mesto spoločné stravovanie aj cez spoločnosť Walker, a.s. v priestoroch bývalej obuvníckej fabriky a cez školské jedálne, buď priamo v jedálňach alebo odberom stravy do obedárov (t. č. sú podpísané zmluvy so 4-mi ŠJ). Stravovanie pre dôchodcov je takto zabezpečené vo všetkých častiach mesta.

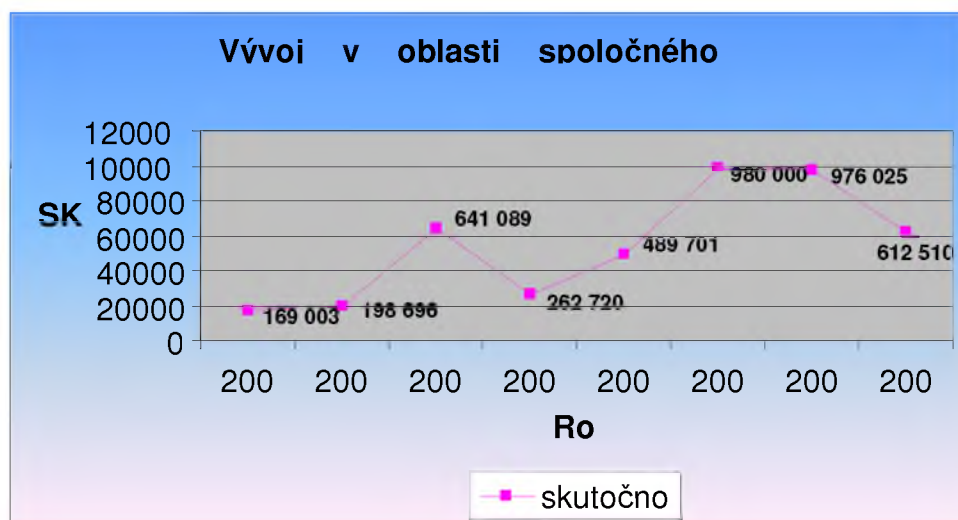
V nasledujúcej tabuľke a grafe je uvedený vývoj v oblasti spoločného stravovania pre občanov, ktorí sú poberateľmi dôchodku, alebo pre svoj nepriaznivý zdravotný stav sú odkázaní na spoločné stravovanie:

Prehľad o počte stravníkov, zaradených do spoločného stravovania, počte zmluvných jedální, schválených príspevkoch na jedno hlavné jedlo a celkovom objeme finančných príspevkov v SKK v rokoch 2000 - 2007

| Rok | Počet stravníkov | Počet zmluvných zariadení | Výška príspevku | Celkom príspevky |
|------|------------------|---------------------------|-----------------|------------------|
| | | | | Skutočnosť |
| 2000 | 152 | 2 | 15,- | 169 003,- |
| 2001 | 159 | 2 | 15,- | 198 696,- |
| 2002 | 200 | 2 | 20,- | 641 089,- |
| 2003 | 211 | 2 | 20,- | 262 720,- |
| 2004 | 109 | 3 | 40,- 30,- 25,-* | 489 701,- |
| 2005 | 127 | 7 | 40,- 30,- 25,-* | 980 000,- |
| 2006 | 98 | 7 | 40,- 30,- 25,- | 976 025,- |
| 2007 | 65 | 7 | 40,- 30,- 25,- | 612 510,- |

Zdroj: MsÚ Partizánske

*výška príspevku je diferencovaná v závislosti od výšky priznaného dôchodku a výšky životného minima



V roku 2003 nastal pokles záujmu o spoločné stravovanie. Z celkovo zaevidovaných stravníkov, ktorí spĺňali podmienky na poskytovanie príspevku, sa stravovalo 60-65%, pričom ani títo nevyužívali možnosti v plnom rozsahu a stravovali sa nepravidelne.

V roku 2004, keď TSK Trenčín prestal poskytovať dotáciu z neinvestičného fondu na stravovanie dôchodcov s najnižšími príjmami, mesto prehodnotilo výšku príspevku, podstatne ho zvýšilo a stanovilo 3 rôzne výšky podľa príjmu dôchodcov.

Výška príspevku nebola od roku 2004 upravovaná zvýšením, lebo aj v súčasnej dobe je ju možné považovať za nadštandardnú. V roku 2007 nastal pokles počtu oprávnených stravníkov a tým aj zníženie výdavkov na túto službu z toho dôvodu, že v súlade s novelou zákona o pomoci v hmotnej núdzi vznikol mnohým občanom s nízkymi príjmami nárok na poberanie

dávky v hmotnej núdzi z Úradu práce, sociálnych vecí a rodiny, čím na druhej strane prekročili stanovenú príjmovú hranicu pre priznanie príspevku na stravovanie.

Sociálna pôžička a poskytovanie jednorázovej dávky v hmotnej núdzi

Mesto každoročne vyčleňuje vo svojom rozpočte prostriedky na riešenie nielen sociálnej, ale aj hmotnej núdze, do ktorej sa dostali občania mesta. Ich nepriaznivú finančnú situáciu rieši poskytnutím bezúročnej sociálnej pôžičky (v zmysle zákona č. 195/1998 Z. z. o sociálnej pomoci), poskytnutím jednorazových dávok v hmotnej núdzi (v zmysle zákona č. 599/2003 Z. z. o pomoci v hmotnej núdzi) alebo jednorazových dávok v náhlej núdzi (v zmysle zákona č. 369/1990 Z. z. o obecnom zriadení). Tieto sú použité hlavne na úhradu mimoriadnych výdavkov na nevyhnutné ošatenie, základné vybavenie domácností, zakúpenie školských potrieb pre nezaopatrené dieťa a na mimoriadne liečebné náklady.

Z rozhodnutia primátora mesta je každoročne ku koncu kalendárneho roka poskytovaná aj mimoriadna dávka sociálnej pomoci – tzv. vianočná dávka.

Kategórie občanov, ktorým sa dávka poskytuje:

- neúplné rodiny;
- úplné rodiny;
- náhradná rodinná starostlivosť;
- zdravotne postihnutí občania;
- starí občania;
- iné osobitné prípady.

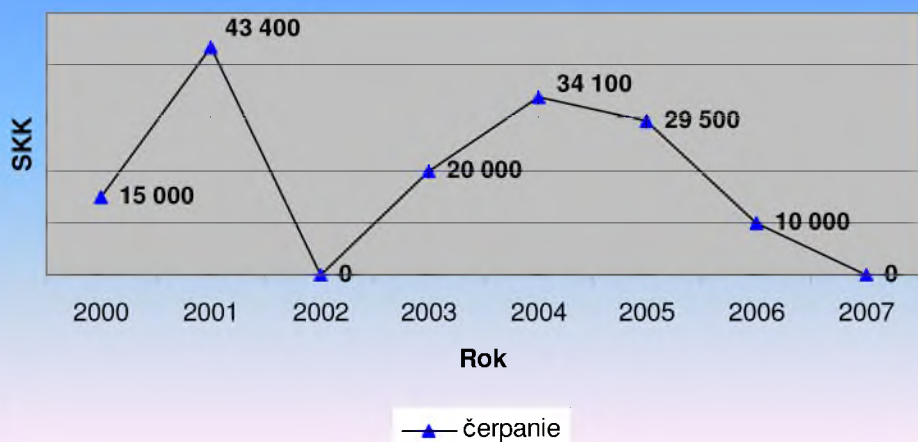
V nasledujúcej tabuľke a grafoch je uvedený prehľad o počte poskytnutých príspevkov podľa jednotlivých druhov v rokoch 2000 – 2007:

Prehľad o počte poskytnutých príspevkov podľa jednotlivých druhov v rokoch 2000 – 2007 v SKK

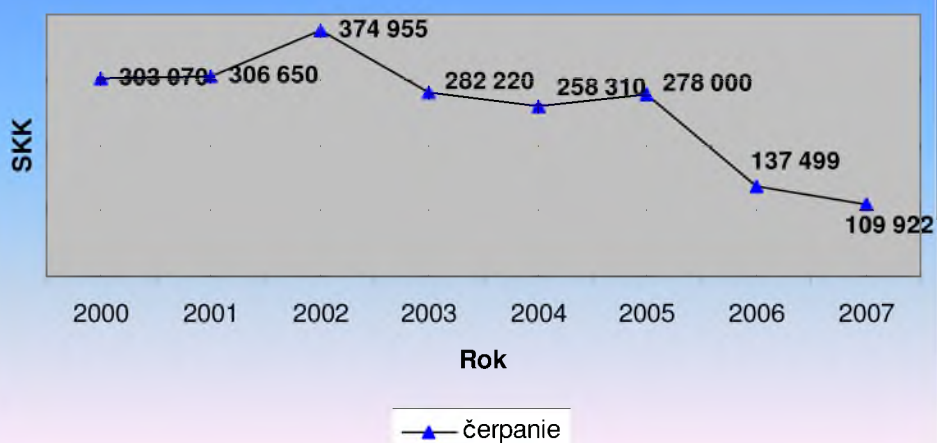
| Rok | Sociálna pôžička | Jednorazová dávka sociálnej pomoci | | Príspevky pre organizácie, nadácie, humanitu, charitu |
|--------------|------------------|------------------------------------|-------------------------------|---|
| | čerpanie | čerpanie | v tom vianočná dávka | čerpanie |
| 2000 | 15 000 | 303 070 | 77 500 38 občanov | 100 000 |
| 2001 | 43 400 | 306 650 | 175 000 94 občanov | 92 000 |
| 2002 | - | 374 955 | 186 000 115 občanov | 294 900 |
| 2003 | 20 000 | 282 220 | 157 500 146 občanov | 156 000 |
| 2004 | 34 100 | 258 310 | 111 000 110 občanov | 274 500 |
| 2005 | 29 500 | 278 000 | 115 200 114 občanov | 375 000 |
| 2006 | 10 000 | 137 499 | 68 500 73 občanov | 705 130 |
| 2007 | - | 109 922 | 61 400 42 občanov | 698 139 |
| Spolu | 152 000 | 2 050 626 | 952100 732 občanov | 2 695 669 |

Zdroj: MsÚ Partizánske

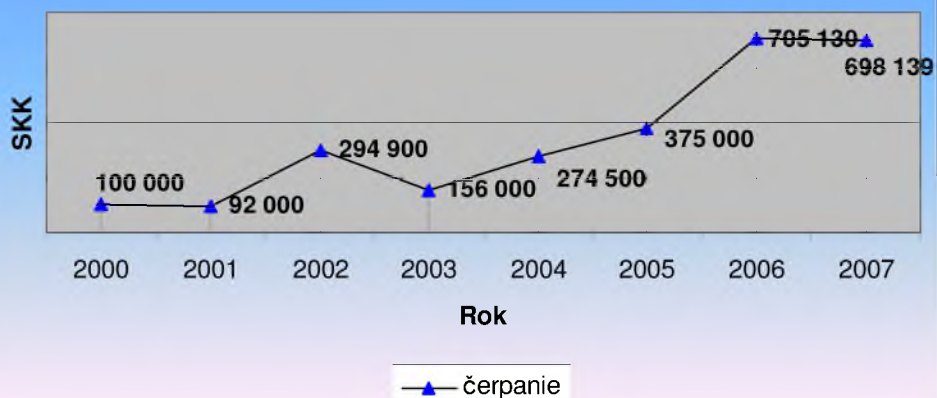
Sociálna pôžička pre občanov



Jednorázová dávka sociálnej pomoci



Príspevky pre organizácie, nadácie, humanita, charita



Prepravná služba

Prepravnú službu zaviedlo mesto Partizánske od 1. 8. 2007 ako ďalšiu formu sociálnej pomoci občanom mesta. Jej cieľom je riešiť sociálnu núdzu občana a pomáhať mu pri integrácii do každodenného života a súčasne kompenzovať jeho zníženú pohybovú a mentálnu schopnosť v dôsledku narušenia jeho telesných a duševných funkcií.

Prepravnú službu sú oprávnení využívať predovšetkým občania s ťažkým zdravotným postihnutím, ktorí sú podľa posudku príslušného orgánu alebo odporúčenia lekára, odkázaní na individuálnu prepravu osobným motorovým vozidlom. Možnosť využívať prepravnú službu majú aj poberatelia starobného dôchodku nad 70 rokov veku. Podmienkou je trvalý pobyt občana na území mesta Partizánske, v osobitných prípadoch aj prechodný pobyt u svojich najbližších príbuzných, ktorí majú trvalý pobyt v Partizánskom.

Prepravnú službu zabezpečuje mesto dodávateľsky cez subjekt, ktorý má oprávnenie vykonávať prepravu osôb. Prihliadnuc k príjmovým pomerom odkázaných občanov poskytuje mesto finančný príspevok na zmiernenie sociálnych dôsledkov tým občanom, ktorých príjem nedosahuje stanovenú hranicu.

Prepravná služba je finančne výhodnejšia ako preprava taxíkom a časovo výhodnejšia ako sanitné vozidlo, ktoré nie je vždy k dispozícii. Od zavedenia tejto služby bolo vydaných 50 rozhodnutí o oprávnení využívať prepravnú službu.

Sociálne poradenstvo

V oblasti sociálneho poradenstva, ktoré sa významnou mierou podieľa na riešení sociálnej a hmotnej núdze občana, pôsobí v meste viacero subjektov a mimovládnych organizácií. Okrem špecializovaných štátnych a samosprávnych oddelení na Úrade práce, sociálnych vecí a rodiny (odbor sociálnych vecí) a na MsÚ (oddelenie sociálnych vecí a spoločenských vzťahov), Pedagogicko-psychologická poradňa a Agentúra domácej ošetrovateľskej starostlivosti. Sociálne poradenstvo obyvateľom mesta poskytujú aj občianske združenia, neziskové organizácie a spolky. Poskytujú ho v nadväznosti na svoje profesionálne zameranie v zmysle príslušných právnych noriem a zameriavajú sa najmä na zistenie príčin vzniku sociálnej a hmotnej núdze, na poskytnutie informácií o možnostiach riešenia a na usmernenie občana pri voľbe a uplatňovaní najvýhodnejších foriem sociálnej pomoci a pomoci v hmotnej núdzi.

Ostatné formy sociálnej pomoci

Vzhľadom k demografickému vývoju mesta, ktorý poukazuje na spomaľovanie prirodzenej reprodukcie obyvateľstva, a ku skutočnosti, že zastúpenie mladých a starších ľudí je približne rovnaké, vzhľadom na veľký podiel ZŤP občanov, ako aj na fakt, že je mnoho problémových mladých rodín, mesto venuje veľkú pozornosť prevencii zdravotného stavu občanov, pomoci starým občanom i mladým rodinám a ich problémom s výchovou detí a záškoláctvom:

- a) Na základe mnohých sledovaní a vedeckých výskumov sa v našom regióne potvrdil aj nepriaznivý vývoj vo výskyte rizikových faktorov, ktorých výsledkom sú chronické kardiovaskulárne, onkologické a pľúcne ochorenia, ako aj poruchy látkovej výmeny.

Mesto sa preto zapojilo do národného programu podpory zdravia s cieľom zlepšiť zdravotný stav obyvateľstva pozitívnym ovplyvňovaním jeho postojov, návykov, správania sa, so

zameraním zmeniť nesprávny životný štýl a dosiahnuť takú jeho úroveň, ktorá mu umožní viesť sociálne a ekonomicky produktívny život.

V roku 2004 začalo v spolupráci s Regionálnym úradom verejného zdravotníctva so sídlom v Prievidzi pripravovať vybudovanie Poradne na podporu zdravia. Jej činnosť začala v apríli 2005.

Občanom mesta a regiónu poskytuje bezplatné zdravotno-preventívne služby. Ich cieľom je určenie rizika srdcovo-cievnych ochorení a odhalenie porúch tukovej premeny a cukrovky.

b) Mestský úrad je v zmysle zákona č. 600/2003 Z. z. o prídavku na dieťa osobitným príjemcom štátnej sociálnej dávky – prídavku na dieťa – v prípade zanedbávania výchovy a výživy nezaopatreného dieťaťa zo strany rodiča, a tiež v prípade zanedbávania povinnej školskej dochádzky zo strany nezaopatreného dieťaťa.

Viazaním výplaty prídavku na dieťa cez osobitného príjemcu sa sleduje účelné využívanie finančných prostriedkov štátneho rozpočtu určených na výchovu a výživu detí a zabezpečuje sa potrebný dohľad nad problémovými rodinami.

Prehľad o agende osobitného príjemcu

| Rok | Celkom SKK | Priem. počet poberateľov/ mes. | Zanedbávanie výchovy a výživy | Zanedbávanie povinnej školskej dochádzky |
|------|------------|--------------------------------|-------------------------------|--|
| 2000 | 123 100,- | 5 | 5 | - |
| 2001 | 55 800,- | 4 | 4 | - |
| 2002 | 55 620,- | 4 | 4 | - |
| 2003 | 159 980,- | 30 | 7 | 23 |
| 2004 | 197 200,- | 20 | 7 | 13 |
| 2005 | 214 500,- | 27 | 7 | 20 |
| 2006 | 200 340,- | 26 | 5 | 21 |
| 2007 | 298 620,- | 35 | 4 | 31 |

Poznámka: Osobitný príjemca z dôvodu zanedbávania povinnej školskej dochádzky bol zavedený od roku 2003. Zdroj: MsÚ Partizánske

c) Od 1.4.2007 začalo mesto Partizánske na základe dohody s Úradom práce, sociálnych vecí a rodiny v Partizánskom plniť funkciu osobitného príjemcu dávky v hmotnej núdzi a príspevkov k dávke v hmotnej núdzi (ďalej len dávka v hmotnej núdzi).

Podnetom tejto aktivity bola vlastná iniciatíva vedenia mesta v dôsledku už neudržateľného vývoja v komunite odkázaných rodín poberajúcich dávku v hmotnej núdzi. V prevažnej miere ide o rómske rodiny obývajúce nájomné mestské byty. V dôsledku krízovej situácie, keď Rómovia prestali platiť za nájom a za ďalšie služby spojené s bývaním a ich dlhy sa vyšplhali do neúnosných výšok, pristúpila v mesiaci júl 2005 mestská organizácia, spravujúca bytový fond mesta, k obmedzovaniu dodávok vody. Podobne rozhodli aj dodávateľia elektrickej energie a plynu. Obmedzené, resp. úplne zastavené dodávky vody, plynu a elektrickej energie sú skutočnosťou až do dnešných dní. Navyše – z opakovaných kontrol odberu elektrickej energie v roku 2006 zo strany jej dodávateľa Západoslovenská energia, a.s. Bratislava bol zistený opakovaný nelegálny odber od viacerých nájomníkov. Toto konanie bolo kompetentnými orgánmi klasifikované v súlade s ustanoveniami trestného zákona ako trestný

čin krádeže, a až 46 nájomníkov bolo odsúdených k trestu odňatia slobody - niektorí podmienenčne, ale prevažná väčšina mala uložený nepodmienečný trest vrátane náhrady spôsobenej škody. Väčšina takto odsúdených nájomníkov sú matky maloletých detí, kde reálne hrozí rozpad týchto rodín a ohrozenie výchovy a starostlivosti o maloleté deti.

Mesto Partizánske chce uplatňovaním inštitútu osobitného príjemcu zastaviť uvedený nepriaznivý vývoj v komunite odkázaných občanov, predovšetkým Rómov, pretože z dôvodu ich nízkej vzdelanostnej úrovne a neznalosti racionálne hospodáriť s financiami dochádza neúčelným vynakladaním prostriedkov k ohrozeniu existencie rodiny, k ohrozeniu výživy, zdravotného stavu a výchovy jej členov. Výsledkom je nezvládnutie základných životných situácií a z toho prameniace páchanie trestnej činnosti, hroziaca strata bývania alebo exekučné konanie. Mesto prostredníctvom mestského úradu dohliada nad účelným využívaním dávky v hmotnej núdzi tak, aby slúžila na zabezpečenie základných životných potrieb - nevyhnutnú stravu, ošatenie a bývanie. Z dávky občana uhrádza mestský úrad základné poplatky bývania – nájom, energie, cez vystavené nákupné poukážky usmerňuje použitie finančných prostriedkov na nákup vhodných potravín.

Za 9 mesiacov roka 2007 bolo do systému osobitného príjemcu zapojených 369 rodín, 1153 spolu posudzovaných osôb. Priemerne mesačne bolo mesto osobitným príjemcom pre 41 poberateľov a 128 spolu posudzovaných osôb, najvyšší počet bol zaznamenaný v mesiaci december 2007 – 57 rodín a 153 spolu posudzovaných osôb.

Priemerný mesačný objem finančných prostriedkov činil cca 280 tis. Sk.

d) V záujme rozširovania sociálnych služieb pre občanov mesta a regiónu zriadilo mesto v roku 2006 prevádzku Zberne šatstva, určenú hlavne sociálne slabším vrstvám obyvateľstva.

Predmetom činnosti Zberne šatstva je zber a predaj použitého alebo zánovného šatstva na sezónu Jar – Leto a sezónu Jeseň – Zima. Šatstvo získava od dobrovoľných darcov bezodplatne (od organizácií alebo jednotlivcov - občanov) a poskytuje ho občanom za symbolickú cenu (5,-Sk až 150,-Sk za kus). Predajňa poskytuje svoje služby denne v pracovné dni. Mesto zabezpečuje túto činnosť v spolupráci s členkami Klubu Nezábudka – Liga proti rakovine. Ide o zdravotne postihnuté onkologické pacientky, ktorým sa touto cestou pomáha začleniť do každodenného života, odstraňovať spoločenské a psychické zábrany a ich izoláciu, aby sa stali užitočnými. Celkové náklady na činnosť zberne šatstva sú hradené z mestského rozpočtu (údržba, úhrada energií, mzdové a materiálové náklady a pod.) a činia ročne cca 80 tis. Sk.

Mesto Partizánske bolo za aktivity v sociálnej oblasti, za inovatívny postup v skvalitňovaní a rozširovaní sociálnej pomoci ocenené čestným uznaním v súťaži Slovensko bez bariér za rok 2006 aj rok 2007 a v súťaži Sociálny čin roka 2006, v súťaži Oskar bez bariér za rok 2006 sa prebojovalo medzi 4-och finalistov.

3.2.3.4 Školstvo a infraštruktúra škôl

V súlade so zákonom NR SR č.416/2001 Z. z. o prechode niektorých pôsobností z orgánov štátnej správy na obce a vyššie územné celky od 1. júla 2002 prešlo pod zriaďovateľskú pôsobnosť aj školstvo, čím sa postupne začala reforma regionálneho školstva.

Do zriaďovateľskej pôsobnosti mesta prešlo 6 plneorganizovaných základných škôl (ZŠ), 7 materských škôl (MŠ), 13 školských stravovacích zariadení (ŠJ), centrum voľného času (CVČ), stredisko služieb škole (SSŠ) a jedna základná umelecká škola (ZUŠ).

V meste pôsobia 4 stredné školy a jedno odborné učilište, ktoré zostali v zriaďovateľskej pôsobnosti Vyššieho územného celku Trenčín a od 1.4.2004 prešla do pôsobnosti Krajského školského úradu špeciálna základná škola (ŠZŠ), špeciálna pedagogicko-psychologická poradňa (ŠPP) a psychologicko-pedagogická poradňa (PPP).

Od 1. 7. 2004 Krajský školský úrad v Trenčíne potvrdil v meste Partizánske Spoločný školský úrad pre všetky obce v okrese Partizánske. Školský úrad je súčasťou oddelenia MsÚ a má 2 zamestnancov. Náplňou školského úradu (ŠÚ) je výkon štátnej správy v zmysle ustanovení § 6, 7 a 9 zákona č. 596/2004 Z. z.

Oddelenie školstva MsÚ spracovalo Analýzu školstva za rok 2003, ktorá tvorila podklad pre spracovanie Optimalizácie školskej siete v meste Partizánske. Demografický vývoj mesta dokumentuje, že počet detí a žiakov klesol a preto mesto postupne začalo realizovať opatrenia prijaté v Optimalizácii školskej siete. V roku 2005 bola zo siete škôl a školských zariadení vyradená ZŠ SNP, MŠ a ŠJ Bezručova, ŠJ pri MŠ Veľká okružná i stredisko služieb škole a došlo k spojeniu MŠ Veľká okružná so ZŠ Veľká okružná do jedného právneho subjektu. Po prehodnotení stavu žiakov a detí v MŠ, s ohľadom na maximálne využitie kapacít MŠ, došlo i k zníženiu počtu zamestnancov. Z dôvodu zrušenia a vyradenia ZŠ SNP zo siete škôl mesto vydalo po dohode s obcami všeobecné záväzné nariadenie o školských obvodoch, v ktorých nie je zriadená ZŠ, na vytvorenie spoločných školských obvodov.

Sieť školských zariadení v zriaďovateľskej pôsobnosti mesta Partizánske (školský rok 2007-2008)

| Zariadenie | Počet zariadení | Počet žiakov, resp. stravníkov | Počet zamestnancov prepočítaný | Z toho | |
|-----------------|-----------------|--------------------------------|--------------------------------|--------------|------------|
| | | | | pedagogickí | ostatní |
| Základné školy | 5 | 2 247 | 187,5 | 148,8 | 38,7 |
| Materské školy | 6 | 553 | 76,1 | 55,7 | 20,4 |
| ZUŠ | 1 | 655 | 29,1 | 24,8 | 4,3 |
| Školské jedálne | 10 | 1 912 | 57,4 | - | 57,4 |
| CVČ | 1 | 445 | 7 | 5 | 2 |
| ŠKD | 5 | 608 | 20,3 | 19,1 | 1,2 |
| Spolu | 28 | 6 420 | 377,4 | 253,4 | 124 |

Zdroj: MsÚ Partizánske

Počet narodených detí v období 2000 – 2007 bol kolísavý. Mierny nárast je zaznamenaný od roku 2004. V roku 2007 bolo narodených 199 detí.

Základné školy

Základné školy poskytujú základné vzdelanie, rozumovú výchovu, poskytujú mravnú, estetickú, pracovnú, zdravotnú, telesnú a ekologickú výchovu žiakov, umožňujú náboženskú a športovú prípravu. Pripravujú žiakov pre ďalšie štúdium. V meste je 5 plneorganizovaných

základných škôl, ktoré majú právnu subjektivitu a v právnych vzťahoch rozhodujú a vystupujú samostatne. Z nich je jedna základná škola s materskou školou.

Za obdobie rokov 2000 – 2007 poklesol počet žiakov ZŠ o 1 103. Počet prvákov od roku 2003 klesol z 274 na 228.

V školskom roku 2007/2008 už štvrtý rok po sebe boli otvorené 2 triedy nultého ročníka s počtom žiakov 22. Zriadenie nultého ročníka má pomerne priaznivý ohlas u rodičov. V ZŠ Malinovského, ako jedinej ZŠ, zriaďovateľ schválil otvorenie 3-och špeciálnych tried s počtom žiakov 27 a to v treťom, šiestom a siedmom ročníku.

V súčasnosti plní povinnú školskú dochádzku 2 247 žiakov (prepočítaný stav 2 330) v 105-tich triedach, pričom priemerný počet žiakov v triede je 21,4. O výchovný vzdelávací proces sa stará 148,4 pedagogických zamestnancov a 38,7 ostatných zamestnancov. Z iných obcí dochádza do ZŠ v meste viac ako 400 žiakov, z ktorých 181 plní povinnú školskú dochádzku v rámci určeného školského obvodu mimo miesta trvalého bydliska a je im poskytovaná úhrada cestovných nákladov. Školské obvody sú určené vo Všeobecne záväznom nariadení mesta Partizánske, ktoré schválilo mestské zastupiteľstvo.

V rámci okresu pri ZŠ pracuje 14 odborných (predmetových) sekcií: slovenského jazyka a literatúry, matematiky, zemepisu, prírodopisu, fyziky, chémie, anglického jazyka, nemeckého jazyka, občianskej a etickej výchovy, dejepisu, hudobnej – výtvarnej – telesnej výchovy, ročníkov 1 – 4. Tieto sekcie zabezpečujú školské a okresné súťaže i olympiády, usporadúvajú odborné semináre, pripravujú metodické listy na školské kolá olympiád, tvoria vstupné a výstupné testy, pripravujú metodické dni – otvorené hodiny, zabezpečujú cyklické školenie učiteľov 1. ročníka – etická výchova.

Školské kluby detí

Školské kluby sú súčasťou základnej školy, zabezpečujú záujmovú činnosť žiakov mimo vyučovacieho procesu, sú financované ako originálna kompetencia. Rodičia prispievajú na čiastočnú úhradu neinvestičných výdavkov čiastkou 100,- SKK na žiak/mesiac. Klesajúci počet žiakov sa prejavil aj v počte oddelení ŠKD a v počte žiakov. Za posledné tri roky poklesol počet oddelení z 28 na 21 a počet žiakov zo 729 na 547.

Materské školy

Poslaním predškolského zariadenia (MŠ) je dopĺňať rodinnú výchovu o výchovno-vzdelávaciu činnosť zameranú na všestranný rozvoj osobnosti dieťaťa, fyzický a emociálny rozvoj v súlade s individuálnymi a vekovými osobitosťami. Vytvára podmienky na zaškolenie detí s odloženou povinnou školskou dochádzkou a predstavuje rovnocennú súčasť výchovno-vzdelávacej sústavy.

MŠ navštevujú zdravé deti vo veku od troch rokov, ale aj deti dvojročné, telesne a duševne postihnuté, deti predškolského veku. Od roku 2000 klesol počet detí navštevujúcich predškolské zariadenie zo 742 na 542 a počet tried sa znížil o 6 na súčasných 28. V MŠ Veľká okružná je zriadená špeciálna trieda pre deti mentálne, telesne či ťažko zmyslovo postihnuté s počtom detí 8, v MŠ Malá okružná je trieda detí s poruchami zraku. O všetky deti sa staralo 61 pedagogických zamestnancov a 24 nepedagogických pracovníkov. Poplatok rodiča za pobyt dieťaťa v MŠ stanovili riaditelia MŠ od februára 2006 jednotne v sume 150,- SKK/mesiac.

Súčasťou MŠ Malinovského je bazén a sauna, ktorú využívajú deti z mestských MŠ a ZŠ, ale i MŠ z ostatných obcí okresu Partizánske. Náklady na prevádzku bazénu a sauny predstavujú ročne 500 tisíc Sk.

Školské stravovacie zariadenia

Pri každej ZŠ a MŠ je školské stravovacie zariadenie, ktoré zabezpečuje stravu pre žiakov, deti a zamestnancov škôl i školských zariadení. Školská jedáleň ZŠ Nádražná poskytuje stravovanie aj žiakom špeciálnej ZŠ. V roku 2007 poskytovanie stravy využívalo 2 280 stravníkov, z toho 1 912 žiakov. Ročne sa vydá asi 400 tisíc hlavných jedál a 60 tisíc doplnkových (mliečna desiata). Do vybavenia stravovacích zariadení bolo investovaných viac ako 1 mil. SKK, avšak bude potrebné postupne obnovovať vybavenie zariadení.

Centrum voľného času

Centrum voľného času (CVČ) je výchovno-vzdelávacím zariadením pre deti a mládež, organizuje a zabezpečuje výchovno-vzdelávaciu, záujmovú, rekreačnú a športovú činnosť pre deti a mládež počas celého kalendárneho roka, vrátane školských prázdnin. V oblasti výchovy a vzdelávania vedie pravidelnú činnosť v záujmových útvaroch formou krúžkov a klubov. Vykonáva príležitostnú činnosť jednorazových alebo pravidelne sa opakujúcich podujatí a činností. Organizuje prázdninovú činnosť prímestských a pobytových táborov. Komplexne zabezpečuje okresné vedomostné a športové súťaže žiakov ZŠ a SŠ, spolupracuje s ostatnými občianskymi združeniami (SAŠŠ - Slovenská asociácia športu na školách).

Pravidelná záujmová činnosť je zabezpečovaná v priestoroch CVČ prostredníctvom 27-mich záujmových útvarov a 4-och klubov. V CVČ sa o deti a mládež starajú 3 interní a 8 externých zamestnancov a 4 dobrovoľní pracovníci bez nároku na odmenu. Počet zamestnancov CVČ je 5. Najrozšírenejšou formou využívania voľného času sú podujatia a akcie, ktoré sa realizujú jednorazovo a majú charakter rekreačný alebo výchovno-vzdelávací a sú realizované počas celého týždňa vrátane dní pracovného voľna. V záujmových krúžkoch pracuje 450 detí.

Okrem CVČ na území mesta pôsobí **Pastoračné centrum**, ktoré je súčasťou cirkevnej organizácie Saleziáni Don Bosca. Pre mladých zabezpečuje záujmovú činnosť v 20 krúžkoch s týždennou návštevnosťou mladých. Organizuje prímestské tábory pre deti zo sociálne slabších rodín.

Informačné centrum mladých

Informačné centrum mladých (ICM) – občianske združenie spustilo svoju činnosť v roku 2004. Jeho aktivity sú zamerané na podporu, rozvoj a poskytovanie informačných služieb v rôznych oblastiach života mladých ľudí, realizáciu projektov v oblasti vzdelávania, participácie, využívania voľného času a poskytovania služieb mladým. V roku 2006 využilo informačné a poradenské služby 2 674 klientov vo veku 26 rokov a 523 klientov nad 26 rokov.

Základná umelecká škola

Poskytuje základné vzdelanie v jednotlivých umeleckých odboroch a pripravuje na štúdium učebných a študijných odborov na stredných vysokých školách umeleckého zamerania a konzervatória už od roku 1948. ZUŠ má právnu subjektivitu. Je umiestnená v dvoch budovách – na Námestí SNP, kde je umiestnený odbor hudobný, literárno-dramatický a tanečný a v budove na Roosewelterovej ulici je výtvarný odbor. V 4-och odboroch študuje 626 žiakov, z toho individuálne študuje 348 žiakov. Celkový počet zamestnancov je 31,

z toho 27 pedagogických. Počas svojej existencie ZUŠ dosiahla i dosahuje vynikajúce výsledky doma i v zahraničí. Prezentuje sa okrem súťaží tematickými verejnými a výchovnými koncertmi. O jej úspešnosti svedčia i popredné umiestnenia v celoslovenských súťažiach v kategórii hra na hudobnom nástroji a vo výtvarnej súťaži.

Technický stav škôl a školských zariadení

V júli 2002 z orgánov štátnej správy prešli do pôsobnosti mesta základné a materské školy, školské zariadenia. Technický stav týchto zariadení bol značne zanedbaný. Výška nutných výdavkov na jeho údržbu i rekonštrukciu a na opravy v tom období boli odhadnuté na 26 miliónov SKK. Štát preniesol zodpovednosť za tento stav na mesto. Tento stav sa za posledné roky zhoršil. Najväčším problémom boli zatekajúce strechy škôl a školských zariadení, ktoré ohrozovali ich prevádzkovanie. Odbor školstva a telesnej kultúry spracoval materiál zameraný na opravy striech, ktorý samosprávny orgán schválil. V priebehu rokov 2004 – 2007 bolo do opráv striech investovaných 10 mil. SKK. Ďalších 7 mil. SKK mesto investovalo do rekonštrukcie kotolne ZŠ Rudolfa Jašíka a MŠ Makarenkova, do modernizácie školských stravovacích zariadení a na riešenie ďalších problémov. Vďaka týmto investíciám sa čiastočne zlepšil technický stav škôl a školských zariadení. V budúcnosti bude potrebné zlepšiť ich technický stav a vnútorné vybavenie. Potrebná by bola takmer vo všetkých zariadeniach výmena okien a zateplenie, prinášajúca úsporu prevádzkových nákladov, či realizácia mnohých modernizačných opatrení, prinášajúcich zvýšenie úrovne priestorových štandardov a vybavenia škôl a školských zariadení.

Špeciálna základná škola

Zriaďovateľom špeciálnej školy v Partizánskom je Krajský školský úrad v Trenčíne. K špeciálnej základnej škole ŠZŠ je pridružená ZŠ pri NsP v Partizánskom, Špeciálna pedagogická poradňa (ŠPP) pri ŠZŠ, Špeciálna materská škola (ŠMŠ) pri Detskej ozdravovni Janova Ves.

V školskom roku 2006/2007 sa v ŠZŠ vzdelávalo 88 žiakov, z toho v hmotnej núdzi a na hranici životného minima bolo 48 žiakov, 9 žiakov bolo novoprijatých a 27 žiakov dochádzalo zo spádových obcí. V súčasnosti je zriadená jedna trieda so 4-mi žiakmi postihnutými autizmom. O výchovu a vzdelávanie žiakov sa stará 15 pedagógov a o prevádzku školy 5 hospodárskych pracovníkov.

V školskom roku 2006/2007 bolo v Školskom klube detí (ŠKD) zapísaných 11 žiakov 1. – 6. a 9. ročníkov. Práca v ŠKD pozostávala z oddychovej, záujmovej a vzdelávacej časti. Oddychová časť zahŕňala relaxačnú a rekreačnú činnosť. V školskom roku 2006/2007 sa stravovalo 60 žiakov, z toho 48 spĺňalo podmienky na dotáciu v hmotnej núdzi. Stravu zabezpečuje ZŠ Nádražná.

V pôsobnosti ŠZŠ je aj základná škola pri NsP, v ktorej bolo vzdelávaných v školskom roku 2006/2007 332 žiakov, z toho 329 žiakov 1. – 9. ročníka ZŠ a 3 žiaci ŠZŠ. Vyučovanie prebiehalo individuálnou formou na detskom oddelení u 293 žiakov a na oddelení chirurgie u 39 žiakov, pričom 8 žiakov bolo opakovane hospitalizovaných. Vyučovanie sa pohybovalo od jedného do šesťnást dní, denný počet počas školského roka bol od 4 do 10 žiakov, čo je v priemere na jeden deň 7 žiakov.

Špeciálna pedagogická poradňa pri ŠZŠ v Partizánskom

Činnosť Štátnej pedagogickej poradne zabezpečuje 6 zamestnancov ŠZŠ. Poradňa bola zameraná na oblasť diagnostickú a kontrolnú – 257 klientov, pričom 52 klientov bolo

novoprijatých. Dvadsaťpäť klientov sa zúčastňovalo činnosti ŠPP pravidelne 1 – 2 krát týždenne, ktorá bola zameraná na odstraňovanie problémov detí pri učení v slovenskom jazyku a matematike. U 180 klientov boli uskutočnené rediagnostické kontrolné vyšetrenia. Na logopedickú starostlivosť bolo zapísaných 14 klientov.

V rámci preventívnej činnosti sa uskutočnili prednášky pre učiteľky prvého ročníka ZŠ. V spolupráci so špeciálnou triedou Veľká okružná boli diagnosticky vyšetrené všetky deti. Do budúcnosti by bolo potrebné zamestnať detského psychológa aspoň na čiastočný úväzok. V školskom roku 2007/2008 pribudli dve nové vyšetrovacie miestnosti, čo prispelo ku skvalitneniu práce s klientmi.

Pedagogicko-psychologická poradňa

Pedagogicko-psychologická poradňa (PPP) v Partizánskom zabezpečuje pedagogickú a psychologickú starostlivosť, poradenské, metodické a informačné služby v oblasti výchovy, vzdelávania, osobnostného a profesijného vývinu detí a mládeže od 3 rokov až do ukončenia ich prípravy na povolanie. Ako poradenské školské zariadenie pôsobí v okrese Partizánske od júla 1997. Od roku 1998 je súčasťou poradne Centrum výchovnej a psychologickéj prevencie (CVPP), ako jedno z jej oddelení. Centrum zabezpečuje odbornú pomoc deťom, rodičom a pedagógom s dôrazom na poruchy správania a garantuje prevenciu sociálno – patologických javov. Od 1. 1. 2004 je zriaďovateľom PPP Krajský školský úrad v Trenčíne.

V uvedenom školskom roku venovali starostlivosť 1 068 klientom, z toho 265 bolo evidovaných ako klienti CVPP, zvyšok 803 tvorili klienti poradne bez oddelenia CVPP, 24 klientov bolo riešených poradňou aj CVPP. U 1 044 klientov boli stanovené diagnózy a jedenásť klientov sa nedostavilo na pozvanie do poradne, resp. boli presunutí do nasledujúceho školského roku. Individuálna činnosť s klientom bola vykázaná u 933 klientov, ktorí absolvovali komplexné vyšetrenie a tiež poradenstvo v oblasti výchovy a profesijnej orientácie. Skupinové činnosti s klientmi boli zrealizované v 23 aktivitách u 153 klientov. Jednorazovo bola venovaná starostlivosť 284 klientom, opakovane 782 klientom.

Klienti Pedagogicko-psychologickej poradne podľa zariadení v školskom roku 2006/2007

| Zariadenie | Počet | % |
|-----------------------------|--------------|---------------|
| Materské školy | 50 | 4,68 |
| Základné školy – I. stupeň | 256 | 23,97 |
| Základné školy – II. stupeň | 680 | 63,67 |
| Základné školy spolu | 936 | 87,64 |
| Špeciálna základná škola | 6 | 0,56 |
| Stredné školy | 72 | 6,74 |
| Iné | 4 | 0,38 |
| Spolu | 1 068 | 100,00 |

Zdroj: MsÚ Partizánske

Profesijné a kuriérne poradenstvo bolo poskytnuté 616 klientom. Zvýšenú pozornosť venuje PPP nadaným a talentovaným deťom. Individuálnymi psychologickými vyšetreniami bola zistená nadpriemerná inteligencia až superiórna inteligencia u 37 klientov PPP.

V okrese Partizánske evidujeme 497 žiakov so špeciálnymi výchovno-vzdelávacími potrebami, čo predstavuje z celkového počtu 3 968 žiakov ZŠ 12,52 %. Z toho integrované vzdelávaných je 173 žiakov (4,36%).

Zvýšená pozornosť sa venuje deťom predškolského veku, jednak pri posudzovaní školskej zrelosti, ale aj pri zápisoch do prvých ročníkov ZŠ.

V spolupráci s Mestským úradom v Partizánskom, strednými školami v okrese, ÚPSVaR v Partizánskom a ICM v Partizánskom poriadajú Burzu stredných škôl. Jej cieľom je prezentácia študijných a učebných odborov na SŠ s prepojením na trh práce a ďalšie možnosti kariérového vývinu. Burza smeruje hlavne k žiakom deviatych ročníkov ZŠ, ale záujem o informácie z tejto oblasti bol aj zo strany pedagógov, rodičov a verejnosti. Zúčastnilo sa jej 661 návštevníkov.

Gymnázium

Jeho tradícia sa začala v roku 1953 ešte ako Jedenásťročná stredná škola. Zriaďovateľom je Trenčiansky samosprávny kraj . V školskom roku 1991/1992 bolo prijatých prvých 34 žiakov osemročného štúdia , ktoré je zamerané na cudzie jazyky. Má 12 tried štvorročného gymnázia bez zamerania a 8 tried osemročného gymnázia. Škola mala v školskom roku 2006/2007 vhodné priestorové a materiálne podmienky k uskutočňovaniu výchovno-vzdelávacieho procesu.

Od školského roku 2004/2005 začalo gymnázium uplatňovať alternatívny vyučovací plán. V školskom roku 2007/2008 študovalo na gymnázium 572 študentov, z toho v štvorročnom štúdiu 352 a v osemročnom 218. Má 20 kmeňových učební, 13 odborných a 3 laboratóriá a pomerne novú telocvičňu.

O kvalitný výchovno-vzdelávací proces sa stará 45 pedagogických a 10 nepedagogických zamestnancov. Študenti dosahujú veľmi dobré výsledky v biológii, fyzike, cudzích jazykoch a

stredoškolskej odbornej činnosti. Gymnázium sa môže pochváliť bohatou krúžkovou činnosťou. Úspešnosť prijatia na vysoké školy za posledných 5 rokov dosiahla viac ako 88%, v poslednom roku až 92,6%.

Škola môže v rámci podnikateľskej činnosti poskytovať jazykové kurzy, kurzy informačno – komunikačných technológií (IKT) a kurz na získanie „vodičského preukazu na počítač“ (ECDL).

Gymnázium sa môže pochváliť dlhoročnou družbou s Gymnázium Alberta Schweitzera v Nemeckom Erlangene. Uskutočnili sa už výmenné akcie študentov a pedagógov s družobnými školami v Erlangene a v Zlíne. Žiaci a pedagógovia školy sa zapojili do podujatí organizovaných mestom a organizáciami tretieho sektora.

K silným stránkam školy patrí 100-percentná kvalifikovanosť pedagogického zboru, záujem učiteľov o zvyšovanie kvalifikácie, vyvážené vekové zloženie pedagogického zboru, využívanie IKT vo vyučovaní najmä prírodovedných predmetov a odborné učebne s ich vybavením. Škola má pomerne novú dobre vybavenú telocvičňu, veľký rozsah záujmovej činnosti, veľmi dobré výsledky dosahuje v biologickej olympiáde a vysoká je aj úspešnosť prijímania žiakov na vysoké školy.

Slabé stránky školy sú najmä v technickom stave niektorých častí budov. Ide najmä o strechu, neefektívny systém vykurovania, stav okien, stav sociálnych zariadení. Na zlepšenie tohto stavu sa škola snaží získať prostriedky od zriaďovateľa, ale aj z iných zdrojov.

Spojená škola

Dňa 1. septembra 2004 bola rozhodnutím Trenčianskeho samosprávneho kraja, ako zriaďovateľa v Partizánskom, zriadená Spojená škola s tromi organizačnými zložkami: Stredné odborné učilište, Stredná priemyselná škola a Obchodná akadémia.

Z troch odborných škôl vznikol jeden právny subjekt, v ktorom si ale všetky tri organizačné zložky zachovali autonómnosť pri zabezpečovaní výchovno-vzdelávacieho procesu. V organizačnej štruktúre školy je ešte spoločný úsek praktického vyučovania, spoločná školská jedáleň a domov mládeže.

Sieť študijných a učebných odborov školy je rozsiahla a prispôsobuje sa potrebám regiónu. V tejto oblasti škola úzko spolupracuje s ÚPSVaR v Partizánskom. V súčasnosti je možné v organizačných zložkách školy študovať a dosiahnuť vzdelanie v 30 študijných a učebných odboroch:

- Organizačná zložka Obchodná akadémia – denné štvorročné štúdium s maturitou, obchodná akadémia, sociálno-výchovný pracovník;
- Organizačná zložka Stredná priemyselná škola – denné štvorročné štúdium, odbory: strojárstvo, chemická informatika, výroba obuvi a galantérneho tovaru, technické a informačné služby v obuvníctve, modelárstvo s návrhárstvom obuvi a módnych doplnkov, biotechnológia a farmakológia, technológia ochrany a tvorby životného prostredia;
- Organizačná zložka Stredné odborné učilište:
 - denné štúdium štvorročné s maturitou a výučným listom v odbore operátor kožiarskej výroby, umelecko-remeselné spracúvanie kože, pracovník marketingu,

- nadstavbové štúdium – dvojročné denné s maturitou s odborní: elektrotechnika, odevníctvo, kožiarstvo, prevádzka obchodu, spoločné stravovanie, strojárstvo, potravinárska výroba,
- učebné odbory trojročné s výučným listom v odbore obrábač kovov, mechanik opravár – stroje a zariadenia, elektromechanik – stroje a zariadenia, pekár, krajčír – dámske odevy, remenár – sedlár, kožušník, zvrškár, obuvník, predavač – rozličný tovar, pekár – cukrár, kuchárka – servírka,
- učilište – dvojročné odbory výroba obuvi a výroba koženej galantérie.

Spojená škola pripravuje aj nové atraktívne študijné a učebné odbory, aby žiaci z regiónu nemuseli dochádzať do Bánoviec, Prievidze, či Topoľčian. Prvoradou úlohou školy je pripraviť kvalifikovaných absolventov, ktorí by sa úspešne zapojili do praxe, ale aj takých, ktorí by po úspešnom zložení maturitných skúšok mohli pokračovať v štúdiu na vysokej škole.

K silným stránkam školy patrí vysoká odborná kvalifikovanosť pedagogických zamestnancov, široké spektrum študijných a učebných odborov, rozvinutá sieť mimo vyučovacích aktivít, vlastné ubytovacie priestory v domove mládeže, zabezpečenie celodenného stravovania, dobre priestorové a materiálne vybavenie školy. Úspešnosť prijatia na vysoké školy je štandardne vysoká u absolventov obchodnej akadémie a strojárskych, chemických a obuvníckych odborov z organizačnej zložky SPŠ.

Vedenie školy úzko spolupracuje so strednými školami podobného zamerania v Čechách, osobitne významná je spolupráca so zlínskou Univerzitou Tomáša Baťu.

Slabé stránky školy spočívajú v nedostatku finančných prostriedkov potrebných na modernizáciu učebných pomôcok, didaktickej techniky, vybavenia odborných učební a laboratórií. Technický stav budov je ďalšou slabou stránkou školy.

3.2.3.5 Technická infraštruktúra

Vodné hospodárstvo

Západoslovenská vodárenská spoločnosť, a.s. Nitra, je prevádzkovateľom verejného vodovodu, verejnej kanalizácie a čistiarne odpadových vôd (ČOV) Partizánske.

Verejný vodovod v meste Partizánske a v jeho častiach (Veľké Bielice, Malé Bielice, Návojevce) dosahuje nasledovnú dĺžku:

- Partizánske 49,78 km
- Veľké Bielice 10,95 km
- Malé Bielice 2,51 km
- Návojevce 3,33 km

Zásobovanie pitnou vodou je riešené z vodných zdrojov:

- k. ú. obce Hradište – vodný zdroj Luhy I, II, Šiare, HVL-1, Turne,
- k. ú. Kolačno – vodný zdroj Drndava II,
- k. ú. Veľké Uherce – vodný zdroj Fatineje, Belaneje,
- k. ú. Brodzany – vodný zdroj Geradza.

Zásobovanie pitnou vodou mesta Partizánske je taktiež zabezpečené Ponitrianským skupinovým vodovodom. Obyvatelia mesta, inštitúcie i podnikatelia sú zásobovaní vodou na 100 %.

Kanalizačná sieť v Partizánskom a jeho častiach (Veľké Bielice, Malé Bielice) dosahuje dĺžku 52,97 km. Mesto Partizánske má vybudovanú jednotnú kanalizačnú sieť, ktorá odvádza komunálnu odpadovú vodu do centrálnej ČOV. Jednotnú kanalizačnú sieť tvoria hlavné zberače A, B, C, D, E, F a sieť uličných privádzačov.

Zberač A

Počiatočný úsek zberača je umiestnený na ulici 29. augusta, kde sú naň pripojené zberače D a E. Prechádza pred železničnou stanicou a na križovatke ulíc Generála Svobodu a Družstevnej je situovaná odľahčovací komora. Pred ňou sú do zberača zaústené stoky AA, A-1 a stoka z priemyselného areálu. Zberač pokračuje Družstevnou ulicou cez sídlisko Luhý a po križovaní sa s Malou Okružnou je na zberači vybudovaná ďalšia odľahčovací komora. Zberač zhýbkou prechádza popod rieku Nitrica do mestskej časti Veľké Bielice a súbežne s riekou privádza odpadové vody do mestskej ČOV. Dažďové vody z odľahčovacej komory sú odvádzané do rieky Nitra odľahčovacou stokou.

Odkanalizovanie mestskej časti Šimonovany je zabezpečené, pričom v mestských častiach Veľké a Malé Bielice sú odkanalizované len malé časti územia. V Návojcviach nie je odkanalizovaný žiaden úsek. Úplné odkanalizovanie mesta je predmetom projektu Západoslovenskej vodárenskej spoločnosti, a.s. Nitra, ktorý sa pripravuje na realizáciu v rámci operačného programu Životné prostredie.

Kanalizácia v meste

V súčasnosti je v meste Partizánske vybudovaná jednotná kanalizačná sieť, ktorá zabezpečuje privádzanie odpadových vôd do čistiarny odpadových vôd (ČOV). Existujúcu kanalizačnú sieť nie je nutné z hydraulických dôvodov rekonštruovať. Rekonštruovaná by mala byť len jedna odľahčovací šachta pred ČOV, lebo neplní podmienku pre pomer riedenia. V miestnych častiach mesta Veľké Bielice (okrem niekoľkých ulíc), Malé Bielice, Návojcve nie je vybudovaná kanalizačná sieť a preto je nevyhnutné vybudovať kanalizačnú splaškovú sieť. Realizácia odkanalizovania a čistenia odpadových vôd pozitívne ovplyvní životné prostredie. Stavba kanalizácie a následné čistenie odpadových vôd bude základným predpokladom pre budúci rozvoj všetkých obcí, ktoré budú napojené na ČOV. Vybudovanie verejnej kanalizácie v obciach umožní majiteľom nehnuteľností prepájať už existujúce a vybudovať nové domové kanalizačné prípojky (splaškové) od čiastkových objektov do centrálnej kanalizačnej siete. Po vybudovaní splaškovej kanalizácie a čerpacích staníc v príslušných miestnych častiach by sa mali všetky splaškové vody z nehnuteľností napojiť na nový splaškový kanalizačný systém a existujúce žumpy a septiky by mali byť zrušené. Splaškové vody z mestských častí nebudú akumulované v nevhodných a stavebne nevyhovujúcich žumpách a septikoch, z ktorých sú splaškové vody namiesto odvážania na likvidáciu do ČOV často likvidované polievaním v záhradách alebo vypúšťané priamo do vodných tokov.

V areáli bývalej obuvníckej fabriky je vybudovaná jednotná kanalizácia, ktorou sú zberačom P odvádzané všetky odpadové vody do verejnej kanalizácie. Areálová kanalizácia je v nevyhovujúcom stave, nakoľko priberá balastné podzemné vody. Odstránenie týchto závad je problematické. V areáli priemyselného parku Malé Bielice je vybudovaný základný zberač, na ktorý sa očakáva pripojenie ďalších investorov v tejto lokalite.

Čistiareň odpadových vôd

Od roku 1993 sú odpadové vody na území mesta zneškodňované v mechanicko – biologickej čistiarni odpadových vôd. Jej súčasťou je kompletne kalové a plynové hospodárstvo. Inštalované technologické zariadenie je už zastaralé a nespĺňa požiadavky spoľahlivej prevádzky, čo má vplyv na výsledky čistenia. ČOV je potrebné v súčasnosti rekonštruovať kvôli zvýšeniu efektívnosti čistenia, predovšetkým z hľadiska nutrientov. Súčasná ČOV sa nedá optimálne riadiť, čo zvyšuje jej prevádzkové náklady. Rekonštrukcia a intenzifikácia ČOV v Partizánskom zabezpečí čistenie odpadových vôd zo všetkých integrovaných častí mesta napojených na čističku v požadovanom množstve. Prínosom bude zlepšenie životného prostredia v Partizánskom a v jeho mestských častiach. Recipientom pre vypúšťanie vyčistených odpadových vôd z ČOV je vyústenie rieky Nitra, riečny km 115,7. Západoslovenská vodárenská spoločnosť, a.s. Nitra pripravuje v rámci Operačného programu Životné prostredie investičnú akciu intenzifikácie ČOV s cieľom zvýšenia účinnosti čistenia na úroveň legislatívy EÚ.

Koncepcia navrhovaného riešenia

Hlavným cieľom rozvoja vodného hospodárstva je ochrana povrchových a podzemných vôd v súlade s platnými právnymi predpismi v oblasti vodného hospodárstva. V tejto súvislosti Západoslovenská vodárenská spoločnosť, a.s. Nitra navrhla realizáciu viacerých investičných akcií zameraných na odvádzanie a čistenie odpadových vôd a zásobovanie pitnou vodou i v meste Partizánske.

Vzhľadom na zastaranosť (cca 50 rokov), obmedzenú funkčnosť jestvujúcej kanalizačnej siete a prevádzkové problémy pri odvádzaní splaškových vôd z bytovej zástavby, bude potrebná rekonštrukcia kanalizačných potrubí na 8 uliciach v pôvodnej Baťovskej zástavbe o dĺžke cca 4 km.

Geotermálny vrt

V rokoch 2003 – 2004 v investorstve Ministerstva životného prostredia SR bol na sídlisku Luhy v meste Partizánske zrealizovaný prieskumný geotermálny vrt FGTz – 2 situovaný v juhovýchodnej časti závadsko - bielickej elevácie, v centrálnej časti topolčianskeho zálivu. Cieľom projektu bolo overenie možnosti získania nových zdrojov geotermálnych vôd viazaných na karbonáty stredného triasu chočského príkrovu závadsko – bielickej elevácie, odkiaľ neexistujú priame údaje o tomto geologickom prostredí. Ďalej sa sledovali geologicko – tektonické pomery v mieste realizácie vrtu, hydrogeologické vlastnosti hornín, resp. poruchových zón, fyzikálne a geochemické vlastnosti hornín a fyzikálno – chemické vlastnosti zachytených geotermálnych vôd a plynov. Geotermálny vrt FGTz-2 bol odvrtný do hĺbky 998 m. Pomocou kompresorovania bol oživený a pri znížení hladiny geotermálnych vôd 8,5 m pod terénom bolo z vrtu čerpané 12,5 l/s geotermálnych vôd s teplotou na ústí vrtu 32 C. Mineralizácia sa pohybuje okolo 770 mg/l.

Zhodnotenie prírodného množstva geotermálnej vody a energie bude predmetom pripravovanej odbornej štúdie, ktorá určí jej ďalšie využitie na území mesta. Mesto Partizánske požiadalo MŽP SR o získanie vrtu do vlastníctva.

Plynofikácia

Mesto je plynofikované zo začiatku 80-tych rokov z existujúceho vysokotlakového plynovodu DN 300, 2,5 MPa a je v súčasnosti celé plynofikované.

Elektrická energia

Mesto je zásobované elektrickou energiou z distribučných murovaných a stožiarových transformátorových staníc 22/0,4 kW, ktoré sú 22 kW prípojkami napájané zo vzdušných 22 kW liniek, a je plne elektrifikované.

Zásobovanie teplom

Výrobu a dodávku tepla v meste zabezpečujú traja najväčší výrobcovia tepla – Technické služby mesta, spol. s r.o., Stavebné bytové družstvo a spoločnosť Kvartet, a.s (na území bývalej obuvníckej fabriky). Technické služby mesta, spol. s r.o. spravujú v súčasnosti 21 kotolní, z ktorých 8 je domových kotolní, 11 blokových a 2 sú výhrevne. Výhrevňa na sídlisku Šípok spaľuje hnedé uhlie, no v súčasnosti sa prerába na spaľovanie biomasy. Výhrevňa na ulici Generála Svobodu spaľuje zemný plyn, podobne ako 8 domových teplovodných kotolní. Stavebné bytové družstvo spravuje domové teplovodné kotolne, ktoré spaľujú zemný plyn. Kvartet a.s. v súčasnosti pripravuje rekonštrukciu tepelného zdroja, okrem uhlia sa počíta s využitím biomasy a plynu. (V minulosti z tohto tepelného zdroja bolo vykurované sídlisko Luhy a centrum mesta). Obyvatelia v rodinných domoch v meste využívajú predovšetkým plynové kúrenie, v poslednej dobe sa časť z nich preorientovala na kúrenie drevom.

Zásobovanie teplom pre bytový a komunálny sektor je riešené prostredníctvom centrálného tepelného zdroja na sídliskách Šípok a Luhy, ktorého prevádzkovateľom sú Technické služby mesta Partizánske, spol. s r.o. Kotolňa je v prevádzke od októbra 1988 a je prevádzkovaná len vo vykurovacom období. Zabezpečuje výrobu tepla pre vykurovanie a pre prípravu teplej úžitkovej vody.

Príprava tepla je zabezpečená 3-omi stredotlakovými kotlami o výkonoch 3 x 11,63 MW, ktoré je primárnymi rozvodmi privádzané do 4-och výmenníkových staníc tepla na sídlisku Šípok. Výmenníkmi tepla typu voda - voda a ekvitermickou reguláciou je cez sekundárne tepelné rozvody zabezpečené ústredné vykurovanie. Súčasťou výmenníkových staníc je príprava tepelnej úžitkovej vody, ktorá je tepelnými rozvodmi privádzaná k spotrebiteľom.

Verejné osvetlenie

Mesto je v dostatočnej miere pokryté verejným osvetlením. Jeho technický stav je vyhovujúci. V roku 2005 bolo vymenených 1 800 neefektívnych, príkonovo náročných svietidiel za úsporné, čím sa dosiahla úspora elektrickej energie vo výške 66 %. V súčasnosti je na území mesta nainštalovaných 2 150 svetelných bodov. Odborné posúdenie z roku 2007 konštatuje, že v rekonštrukcii treba pokračovať obnovou stožiarov, vedení a rozvádzačov, ktorých značná časť je opotrebovaná. Časť sústavy nedostatočne napĺňa požadované parametre osvetlenia.

Miestny rozhlas

Miestny rozhlas pokrýva celé územie mesta s jeho integrovanými časťami okrem sídliska Šípok.

3.2.3.6 Dopravná infraštruktúra a dopravné služby

Na celoštátnu dopravnú sieť je mesto Partizánske napojené cestou I. triedy č. 64 Nitra – Prievidza, ktorá je zaradená do vybranej cestnej siete ako ťah H-64. Z hľadiska širších vzťahov tvorí spojnicu medzi cestami I/50 a I/65.

Mesto Partizánske sa napája na diaľničnú sieť SR dvoma spôsobmi:

- na diaľnicu Bratislava – Nitra cestou č. I/64 a cestou č. II/593
- na diaľnicu Bratislava – Trenčín cestou č. I/50 a cestou č. II/579

Výhľadovo sa uvažuje s úpravou cesty I/50 na rýchlostnú komunikáciu R 2 s možnosťou napojenia mesta Partizánske po ceste II/579. Ďalej sa uvažuje s prekládkou cesty I/64 od hranice s okresom Topoľčany po Prievidzu mimo zastavané územia miest a obcí. Intenzita dopravy po ceste I/64 v intraviláne mesta dosahuje vyše 10 tisíc vozidiel za 24 hodín.

Rýchlemu rastu počtu vozidiel na cestách nevyhovujú križovatky ciest I/64 a II/579 v mestskej časti Veľké Bielice a taktiež križovatka ciest I/64 a II/593. Postupne bude potrebné tieto vchodové lokality stavebne upraviť. Pre zvýšenie bezpečnosti cestnej premávky, hlavne chodcov, je potrebné na vstupoch do jednotlivých mestských častí vybudovať deliace a spomaľovacie ostrovčeky.

Cesta I/64 tvorí základnú os komunikačného systému mesta, na ktorú nadväzujú radiály umožňujúce prepojenie s Nitrou, Žarnovicou, Bánovcami nad Bebravou, Zlatými Moravcami a to nasledovne:

- II/579 - Veľké Bielice – Hradište- Bánovce nad Bebravou;
- II/593 - Veľké Bielice – Bošany – Nitra;
- II/512 - Partizánske – Veľké Pole – Žarnovica;
- II/511 - Partizánske – Veľké Uherce – Zlaté Moravce;
- Miestna komunikácia v rozsahu.

Okrem týchto ciest tvorí cestný komunikačný systém mesta sieť miestnych a účelových komunikácií. Ich dĺžka je viac ako 79 km. Stavebný stav hlavne najviac zaťažených miest nie je dobrý a postupne je potrebné pristúpiť k ich rekonštrukcii.

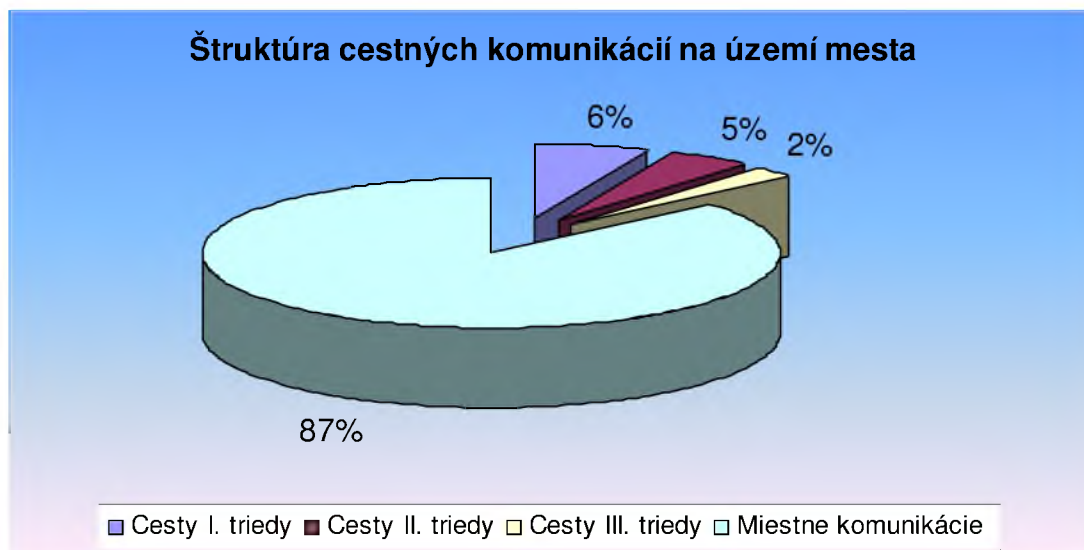
Mestom prechádza železničná trať regionálneho významu spájajúca Nové Zámky s Prievidzou a Nitrianske Pravno. Súčasťou katastra mestskej časti Malé Bielice je i športové letisko.

V nasledujúcej tabuľke a grafe sú uvedené údaje o cestných komunikáciách na území mesta:

Základné údaje o cestných komunikáciách na území mesta k 31. 12. 2007

| Diaľnice | Diaľničné privádzače | Rýchlostná komunikácia | Cesty I. triedy | Cesty II. triedy | Cesty III. triedy | Miestne komunikácie | Spolu |
|-----------------|-----------------------------|-------------------------------|------------------------|-------------------------|--------------------------|----------------------------|--------------|
| km | km | km | km | km | km | km | km |
| - | - | - | 5,750 | 4,370 | 2,283 | 79 | 91,403 |

Zdroj: MsÚ Partizánske

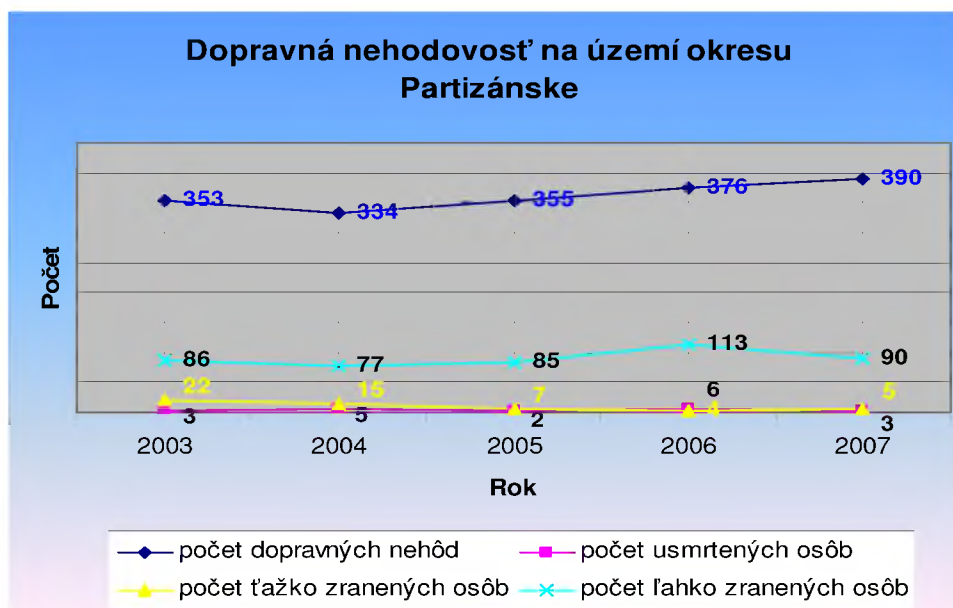


Údaje o dopravnej nehodovosti v okrese Partizánske sú uvedené v nasledujúcej tabuľke a grafe:

Dopravná nehodovosť na území okresu Partizánske v rokoch 2003 - 2007

| Rok | Počet dopravných nehôd | Počet usmrtených osôb | Počet ťažko zranených osôb | Počet ľahko zranených osôb |
|------|------------------------|-----------------------|----------------------------|----------------------------|
| 2003 | 353 | 3 | 22 | 86 |
| 2004 | 334 | 5 | 15 | 77 |
| 2005 | 355 | 2 | 7 | 85 |
| 2006 | 376 | 6 | 4 | 113 |
| 2007 | 390 | 3 | 5 | 90 |

Zdroj: OR PZ SR, ODI Prievidza



Hromadná doprava

V súčasnom období na území mesta zabezpečuje hromadnú dopravu: mestská hromadná doprava (MHD), prímestská a diaľková autobusová doprava SAD a Železnice SR. Začiatok pracovnej doby a dochádzka do škôl je sústredená do približne rovnakého časového obdobia, čo sa prejavuje vo výrazných dopravných preťaženiach, ktoré spadajú do nasledovných časových období: ráno od 6:00 – 8:00 a popoludní od 14:00 – 16:00 a večerné dopravné preťaženie kvôli športu, kultúre, službám a návštevám nie je badateľné.

Mestská hromadná doprava

MHD je v súčasnosti v meste Partizánske realizovaná podnikom SAD - Slovenská autobusová doprava, a. s. Prievidza. SAD prostredníctvom sólo autobusov na 2 linkách spája centrum mesta s okolitými sídliskami. Dĺžka jednotlivých liniek MHD je 11 a 15 km. Ročne sa prepraví 400 tisíc cestujúcich. Mesto má uzatvorenú zmluvu s dopravcom o zabezpečení prepráv vo verejnom záujme a hradí dopravcovi z mestského rozpočtu preukázanú stratu. V roku 2007 strata dopravcu dosiahla čiastku 1 650 000 Sk. Z hľadiska plošnej obsluhy mesta má autobusová doprava pomerne dobre rozložené zastávky MHD. Organizácia mestskej hromadnej dopravy na sídliskách je závislá na usporiadaní miestnej komunikačnej siete a možnosti vedenia liniek k ťažiskám najväčších zdrojov a cieľov ciest cestujúcich hromadnou dopravou. V súčasnom období možno plošnú organizáciu liniek na sídliskách obytných zón hodnotiť ako postačujúcu. Nevhodným sa javí otáčanie autobusov v priestore pred stanicou a vytváranie kolíznych situácií.

Prímestská a diaľková autobusová doprava

SAD má samostatnú čakáreň umiestnenú vo viacúčelovom objekte na Nitrianskej ceste, v dobrej dostupnosti k železničnej stanici a k centru mesta. Nácestné zastávky SAD sú rozmiestnené na prístupových trasách po ploche mesta v ťažiskových bodoch sústredenia cestujúcich. V poslednom období sa výrazne zmenil pomer dopravy v neprospech hromadnej dopravy. Zvyšovanie objemov individuálnej dopravy v mestách všeobecne vyvoláva pokles podielu verejnej hromadnej dopravy na preprave osôb, pričom plné uspokojenie nárokov tejto dopravy v založených mestských štruktúrach sa už v súčasnosti stáva finančne aj technicky mimoriadne náročné a pre životné prostredie mesta nevyhovujúce. Aj keď rast počtu

prepravených osôb aj kilometrový výkon má klesajúci trend, verejná hromadná autobusová doprava (vonkajšia aj mestská) je naďalej nevyhnutná.

Železničná doprava

Územím mesta prechádza železničná trať č. 140 Nové Zámky – Prievidza. Trať je jednokolažová neelektrifikovaná. Služí pre potreby osobnej a nákladnej dopravy v regióne. Železničná doprava v Partizánskom a v mestskej časti Šimonovany je tvorená samostatným areálom pre osobnú dopravu a osobnou a nákladnou stanicou v mestskej časti Veľké Bielice. Výpravná budova osobnej dopravy je dostatočne dimenzovaná na denný počet cestujúcich. Pri súčasnom poklese počtu cestujúcich plne vyhovuje požiadavkám prepravy. Je v pomerne dobrej väzbe na MHD, SAD, na individuálnu automobilovú dopravu (parkovisko), taxi službu a v pešej dostupnosti na centrum mesta. Z hľadiska výkonnosti má železnica vyššiu ponuku pre osobnú dopravu ako je jej dopyt, preto z kapacitného hľadiska ju možno hodnotiť ako postačujúcu. Jej nedostatkom je ponúkaná kvalita prepravy a nevhodná časová nadväznosť na ostatné druhy hromadnej dopravy v meste. Železničnú stanicu vo Veľkých Bieliciach s priemyselným areálom bývalej obuvníckej fabriky spája železničná vlečka.

Letecká doprava

Pre mesto Partizánske je letecká doprava dostupná prostredníctvom športového letiska v mestskej časti Malé Bielice, v jeho západnej časti. Toto letisko je verejné, vnútroštátne, pre všeobecné letectvo, pre lety výcvikové a vyhladkové, športové, skúšobné a lety pre zvláštne účely. Trávnatá prístávacia plocha je neprístrojová, použiteľná len pre dennú prevádzku. Rozmery prístávacej plochy pre bezmotorovú prevádzku sú 1100x100 m a pre motorovú prevádzku 1100x50 m.

Cestný komunikačný systém

Partizánske je mestom s prevládajúcou dopravou cieľovou, smerujúcou do mesta a z mesta, a aj so silnou dopravou vnútromestskou, pri vysokom stupni individuálneho motorizmu obyvateľov.

V spádovom území mesta Partizánske sa nachádzajú cesty:

- I/64 Nitra – Prievidza;
- II. triedy č. 593 Partizánske - Nitra, č. 579 Veľké Bielice – Hradište;
- III. triedy č. 06472 Šimonovany - Pažiť.

Základom cestnej siete je cesta I/64, na ktorú sa pripájajú všetky radiály mesta, a tak pripájajú mesto na región i nadradenú cestnú sieť SR. Regionálnou cestnou dopravou sú priamo zaťažené komunikácie, ktoré vytvárajú súvislé mestské ťahy.

Komunikačná sieť centra mesta má v súčasnosti roštové schému, ktorú tvoria prieťahy ciest, zberné a obslužné MK a ich vzájomné križovatky. Centrum mesta má v súčasnosti roštové, takmer pravouhlé schému. Územie mesta ležiace za železničnou traťou je na cestu I/64 napojené úrovňovými križovatkami Hrnčírikova, Generála Svobodu a Moyzesova. Vybudovaním mimoúrovňového križovania miestnych komunikácií so železnicou by sa podstatne zlepšilo dopravné napojenie obytnej časti mesta s cestou I/64. Systém miestnych komunikácií medzi železničnou traťou a riekou Nitra s pokračovaním do časti Šípok tvorí sieť zberných a obslužných komunikácií. Zberné komunikácie sú vedené po Hrnčírikovej, Nádražnej, Družstevnej, Škultétyho, Nábrežnej, Námestia SNP i Jesenského, a tvoria

vnútorný okruh mesta, ktorého stavebný stav a dopravno-technický stav je potrebné zlepšiť. V súčasnosti je spojenie sídliska a centra vedené po jestvujúcom moste. Jeho vozovku je však potrebné rozšíriť, aby umožnil obojsmernú premávku.

Centrálny mestský okruh 4 – chodníky – odťazenie centra mesta

Sieť zberných komunikácií je doplnená obslužnými komunikáciami C2 resp. C3 v kategórii MO 8/40 resp. MO 7/40. Dôležité obslužné komunikácie sú vedené Moyzesovou, Kukučínovou, Rudolfa Jašíka, Fraňa Kráľa, Malou a Veľkou okružnou.

Križovatku Jesenského, Hrnčírikova, Moyzesova, Októbrová, výjazd z križovatky je navrhnuté stavebne prebudovať s ohľadom na problémové napojenie 5-tich ulíc.

Osobitnú časť predstavuje priestor námestia a nadväzujúcich ulíc. Námestie je riešené jednosmernou ulicou v smere od železničnej stanice popred Mestský úrad s pozdĺžnymi resp. kolmými státiami podľa miestnych pomerov. V budúcnosti je potrebné stavebne toto napojenie rekonštruovať a upokojiť dopravu vybudovaním malej okružnej križovatky.

V mestskej časti Šípok tvorí základ komunikačnej siete zberná komunikácia Malinovského ulica, na ktorú sa napája sieť obslužných komunikácií v relatívne dobrom stave.

Komunikačný systém v mestskej časti Šimonovany tvorí zberná komunikácia B2 – cesta III/06472 a systém obslužných komunikácií C3, ktorý tvoria ulice Tehelná, Zahradnícka, Cintorínska, Tajovského, Puškinova a pod. Povrch týchto komunikácií bude potrebné opraviť.

Komunikačný systém v mestskej časti Malé a Veľké Bielice je tvorený prietahom cesty I/64, na ktorú sú napojené cesty II/593 a II/579 ako aj sieť obslužných komunikácií. V budúcom období je potrebné venovať pozornosť úprave križovatky ciest I/64 a II/579 a I/64 a II/593 a dobudovaniu chodníkov pozdĺž cesty I/64.

Návojojce ležia pri ceste II/579, ktorej poloha vzhľadom na samotnú mestskú časť je vyhovujúca, a preto nie je potrebné výhľadovo uvažovať so zmenou kategórie komunikácie, je však potrebné urobiť rekonštrukciu povrchu vozovky. Pre upokojenie dopravy treba vybudovať na vstupoch ostrovčeky.

Hlavným nedostatkom komunikačnej siete je absencia celistvého mestského okruhu, čo je zvlášť citelné po obmedzení dopravy na Námestí SNP, a situačne a kapacitne obmedzené úrovňové križovanie železničnej trate.

Z analýzy automobilovej dopravy v roku 2003 vyplýva, že intenzita cestnej dopravy v meste je najvyššia na ulici Hrnčírikovej v oboch smeroch a dosahuje intenzitu okolo 6 000 skv/deň. Na Hrnčírikovu bezprostredne nadväzujú viaceré vnútroblokové plochy, na ktorých je umiestnené značné množstvo parkovísk.

Statická doprava

Najnepriaznivejšia situácia je v centre mesta, kde sú už objekty občianskej vybavenosti prevažne vybudované a nie sú tu voľné plochy pre budovanie parkovísk. Čiastočne je možné potrebu parkovacích plôch pokryť vybudovaním podzemnej parkovacej garáže pod parkom a na ulici 1. mája. Ak k tomu pripočítame jestvujúce kapacity parkovísk v priestore nadväzujúcom na námestie, státia pozdĺž jednosmerných ulíc a parkovisko pred areálom obuvníckej fabriky, čiastočne sa podarilo vykryť potreby parkovacích plôch na tomto území.

Na celom území mesta je potrebné podmieniť rekonštrukciu objektov občianskeho vybavenia aj vybudovaním vlastných parkovacích plôch priamo v objektoch, resp. na vlastnom pozemku. Na zváženie je možnosť využitia dlhodobo rozostavaného domu kultúry.

Pešia doprava

Pešia doprava v sídle je jednou z najrozhodujúcejších zložiek vnútromestských premiestňovacích vzťahov, vzhľadom na vhodnú pešiu dostupnosť najmä centrálnej časti zo všetkých okrajových území. V centre sa nachádzajú sekundárne zdroje dopravy (železničná a autobusová stanica).

Najzaťaženejšie územie z hľadiska pešieho pohybu je plocha námestia. Peší pohyb je tu riešený v dominantnej polohe oproti automobilovej doprave. Pre peších je vyhradený celý priestor námestia s výnimkou jednosmerných komunikácií a parkovacích plôch. Z tohto priestoru vychádzajú hlavné pešie trasy tak do zón bývania, zamestnania, ako aj rekreácie.

Dôležité pešie trasy sú vedené:

- od námestia do časti LUHY prevažne už vybudovanými chodníkmi s napojením na rekreačnú trasu popri rieke Nitra, resp. do Veľkých Bielíc na železničnú stanicu;
- od námestia na sídlisko Šípok;
- pozdĺž cesty I/64 – je nutné dobudovať dva úseky.

Rekreačné pešie ťahy sú vedené pozdĺž rieky Nitra po vybudovaných hrádzach s prepojením od Malých Bielíc až po Malé Kršteňany. Od tohto chodníka sa odpája ďalšia trasa pozdĺž rieky Belanka s napojením až po Skačany resp. Hradište.

Mesto Partizánske ešte stále nie je možné označiť ako bezbariérové. Prekážky pre imobilných, starých občanov, ale aj mamičky s kočíkmi sú takmer všade. Prvé pozitívne kroky sa však už urobili – práve v tých inštitúciách, ktoré spomínané ohrozené sociálne skupiny občanov navštevujú najviac. Úrad práce, sociálnych vecí a rodiny má k dispozícii výťahovú plošinu, mestský úrad vybudoval prístup do objektu cez šikmú rampu a na prízemí objektu vytvoril informačnú kanceláriu, ktorá občanom poskytne všetky potrebné informácie. V roku 2005 sa zrealizoval bezbariérový prístup do objektu Zariadenia opatrovateľskej služby, k čomu mesto dostalo dotáciu zo štátneho rozpočtu. Vybudovaná bola tiež šikmá rampa pre imobilných občanov do objektu umeleckej agentúry ART P Centrum, n. o. v Partizánskom. Pri postupných opravách chodníkov sa budujú aj potrebné bezbariérové vstupy na chodníky. Súčasťou siete chodníkov pre pešiu dopravu sú aj lávky cez rieku Nitra a Nitrica, ktoré je potrebné postupne opraviť a obnoviť ich povrchovú úpravu.

Cyklistická doprava

Vzhľadom na vhodnú konfiguráciu terénu má mesto Partizánske predpoklady pre rozvoj cyklistickej dopravy. Vzhľadom na veľkosť mesta a relatívne krátke vzdialenosti medzi jednotlivými zdrojmi a cieľmi dopravy, tvorí významný podiel dopravnej práce cyklistická doprava. V súčasnosti cyklisti využívajú mestské komunikácie ako riadny účastníci cestnej dopravy v zmysle zákona č. 315/1996 Z. z. Tento stav je, z hľadiska bezpečnosti cyklistov ako zraniteľnejšej časti dopravy pri dopravných nehodách, nevyhovujúci. Práve z tohto dôvodu je potrebné vytvoriť pre cyklistov podmienky na zvýšenie ich bezpečnosti podľa nasledovných zásad:

- cyklistické cestičky oddelené od komunikácií zriadiť tam, kde je vyššia intenzita automobilovej dopravy a kumulácia cyklistov;
- pás pre cyklistov vyčleniť z profilu komunikácií s nižšou intenzitou dopravy;

- nezriaďovať cyklistické cestičky v obytných zónach a tam, kde je znížená dovolená jazdná rýchlosť na max. 40 km/h.

V zmysle uvedených zásad je navrhované zriadiť cyklistickú cestičku na vlastnom telese súbežne s cestou I/64 na strane priemyselnej zóny. Navrhovaná trasa v úseku od ul. Bielickej po nákupné centrum Horizont pri Malých Uherciach má dĺžku cca 3,5 km. Na túto trasu nadviažu prepojenia k centru mesta na samostatnom telese v šírke 3 m v priestoroch ul. Malá Okružná a mestského parku.

V pešej zóne na Námestí SNP sa odporúča vyčleniť cyklistickú cestičku šírky minimálne 3 m s cieľom minimalizovať kolízie medzi chodcami a cyklistami, ktorá sa napojí na mestskú cyklistickú trasu pred železničnou stanicou.

Zvláštnu kapitolu cyklistickej dopravy tvorí rekreačná doprava. Pre rekreačné účely je navrhované vytvoriť cyklistickú trasu na oboch brehoch rieky Nitra s využitím hrádzí.

3.2.3.7 Bezpečnosť občanov, ochrana majetku a požiarňa ochrana

Vývoj kriminality v okrese Partizánske podľa druhov trestnej činnosti za obdobie rokov 1997 – 2007 je uvedený v nasledujúcej tabuľke:

Vývoj kriminality v okrese Partizánske za obdobie 1997 - 2007

| Druh trestnej činnosti | 1997 | 1998 | 1999 | 2000 | 2001 | 2002 | 2003 | 2004 | 2005 | 2006 | 2007 |
|--|--------|--------|--------|--------|--------|--------|--------|-------|-------|-------|-------|
| Násilná trestná činnosť celkom | 59 | 59 | 117 | 168 | 140 | 124 | 148 | 109 | 93 | 77 | 80 |
| Objasnené | 54 | 52 | 107 | 138 | 125 | 109 | 112 | 83 | 72 | 48 | 56 |
| Percento objasnenosti | 91,53 | 88,14 | 91,45 | 82,14 | 89,29 | 87,90 | 75,68 | 76,14 | 77,41 | 62,33 | 70,00 |
| Vraždy | 1 | 0 | 0 | 2 | 2 | 1 | 1 | 0 | 0 | 0 | 3 |
| Objasnené | 0 | 0 | 0 | 2 | 2 | 1 | 1 | 0 | 0 | 0 | 2 |
| Percento objasnenosti | 0,00 | 0,00 | 0,00 | 100,00 | 100,00 | 100,00 | 100,00 | 0 | 0 | 0 | 66,67 |
| Lúpeže | 5 | 7 | 12 | 11 | 8 | 13 | 22 | 10 | 8 | 9 | 10 |
| Objasnené | 3 | 3 | 9 | 6 | 3 | 10 | 16 | 7 | 7 | 1 | 6 |
| Percento objasnenosti | 60,00 | 42,86 | 75,00 | 54,55 | 37,50 | 76,92 | 72,73 | 70 | 87,50 | 11,11 | 60,00 |
| Mravnostná trestná činnosť celkom | 6 | 1 | 3 | 6 | 7 | 8 | 10 | 1 | 5 | 1 | 9 |
| Objasnené | 6 | 1 | 3 | 5 | 5 | 8 | 7 | 1 | 5 | 0 | 4 |
| Percento objasnenosti | 100,00 | 100,00 | 100,00 | 83,33 | 71,43 | 100,00 | 70,00 | 100 | 100 | 0 | 44,44 |
| Ekonomická trestná činnosť celkom | 15 | 29 | 53 | 84 | 90 | 159 | 176 | 101 | 113 | 97 | 94 |
| Objasnené | 10 | 19 | 42 | 57 | 67 | 106 | 103 | 56 | 43 | 35 | 34 |
| Percento objasnenosti | 66,67 | 65,52 | 79,25 | 67,86 | 74,44 | 66,67 | 58,52 | 55,44 | 38,05 | 36,08 | 36,17 |
| Majetková trestná činnosť celkom | 297 | 306 | 552 | 430 | 361 | 475 | 515 | 288 | 239 | 211 | 202 |
| Objasnené | 113 | 112 | 176 | 185 | 164 | 183 | 136 | 79 | 63 | 86 | 74 |
| Percento objasnenosti | 38,05 | 36,6 | 31,88 | 43,02 | 45,43 | 38,53 | 26,41 | 27,43 | 26,35 | 40,75 | 36,63 |
| Krádeže motorových | 41 | 46 | 60 | 55 | 46 | 45 | 60 | 24 | 44 | 28 | 19 |

| | | | | | | | | | | | |
|---------------------------------|-------|-------|-------|-------|-------|-------|-------|-------|-------|-------|-------|
| vozidiel | | | | | | | | | | | |
| Objasnené | 7 | 10 | 15 | 15 | 15 | 9 | 10 | 4 | 10 | 5 | 3 |
| Percento objasnenosti | 17,07 | 21,74 | 25,00 | 27,27 | 32,61 | 20,00 | 16,67 | 16,66 | 22,72 | 17,85 | 15,79 |
| Krádeže vlámaním | 164 | 168 | 316 | 256 | 151 | 212 | 247 | 154 | 113 | 67 | 87 |
| Objasnené | 72 | 64 | 96 | 110 | 57 | 80 | 53 | 57 | 21 | 11 | 27 |
| Percento objasnenosti | 43,90 | 38,10 | 30,38 | 42,97 | 37,75 | 37,74 | 21,46 | 37,01 | 18,58 | 16,41 | 31,03 |
| Požiare a výbuchy celkom | x | 6 | 4 | 7 | 0 | 0 | 0 | 0 | 2 | 1 | 6 |
| Objasnené | x | 1 | 1 | 2 | 0 | 0 | 0 | 0 | 0 | 0 | 0 |
| Percento objasnenosti | x | 16,67 | 25,00 | 28,57 | x | x | x | 0 | 0 | 0 | 0 |
| Drogová kriminalita | x | 7 | 5 | 16 | 6 | 4 | 4 | 8 | 7 | 2 | 2 |
| Objasnené | x | 7 | 5 | 16 | 6 | 3 | 2 | 5 | 5 | 2 | 1 |
| Percento objasnenosti | x | 100 | 100 | 100 | 100 | 75,00 | 50,00 | 62,50 | 71,42 | 100 | 50 |

Zdroj: KR PZ v Trenčíne

Požiarne bezpečnosť mesta je zabezpečovaná prostredníctvom Okresného riaditeľstva Hasičského a záchranného zboru v Partizánskom.

Vývoj počtu požiarov na území mesta je uvedený v nasledujúcej tabuľke:

Počet požiarov na území mesta za obdobie 1998 - 2007

| Rok | 1997 | 1998 | 1999 | 2000 | 2001 | 2002 | 2003 | 2004 | 2005 | 2006 | 2007 |
|-------|------|------|------|------|------|------|------|------|------|------|------|
| Počet | - | 66 | 46 | 45 | 40 | 41 | 89 | 42 | 38 | 49 | 74 |

Zdroj: OR HaZZ Partizánske



3.2.3.8 Služby štátnej a verejnej správy

Spádovosť obce v roku 2008:

| | |
|------------------------|-------------|
| Sídlo matričného úradu | Partizánske |
|------------------------|-------------|

| | |
|--|-------------|
| Sídlo Daňového úradu | Partizánske |
| Sídlo Obvodného oddelenia Policajného zboru | Partizánske |
| Sídlo Okresného súdu a Okresnej prokuratúry | Partizánske |
| Sídlo Okresného riaditeľstva Hasičského a záchranného zboru | Partizánske |
| Sídlo pracoviska Obvodného úradu Prievidza | Partizánske |
| Sídlo územného Úradu práce, sociálnych vecí a rodiny | Partizánske |
| Sídlo detašovaného pracoviska Obvodného úradu životného prostredia Prievidza | Partizánske |
| Sídlo Správy katastra | Partizánske |

Zdroj: MsÚ Partizánske

3.2.3.9 Bankové, poisťovacie a poštové služby

Bankové služby prostredníctvom svojich pobočiek poskytujú na území mesta nasledovné finančné inštitúcie:

- VÚB a. s., Generála Svobodu 1069/4, 958 01 Partizánske;
- Slovenská sporiteľňa a.s., Nádražná 1472/2 A, 958 01 Partizánske;
- ČSOB a.s., Generála Svobodu 885, 958 01 Partizánske;
- Tatra banka a.s., Hrnčírikova 1/B, 958 01 Partizánske;
- OTP Banka Slovensko a. s., Námestie SNP 212/4, 958 01 Partizánske;
- Poštová banka, Februárová 636/4, 958 01 Partizánske.

Poisťovacie služby prostredníctvom svojich pobočiek poskytujú na území mesta nasledovné poisťovne:

- ALLIANZ – SP a. s., 1. mája 1717, 958 01 Partizánske;
- WÜSTENROT poisťovňa a.s., 1. mája 1717, 958 01 Partizánske;
- KOOPERATIVA a. s., Februárová 3, 958 01 Partizánske;
- UNIQUA poisťovňa a.s., Jesenského 233/1, 958 01 Partizánske;
- KONTINUITA poisťovňa a.s., Februárová 3, 958 01 Partizánske;
- MPS – Moderné poisťovacie služby, Februárová 3, 958 01 Partizánske.

Poštové služby na území mesta poskytuje Slovenská pošta a. s. - Februárová 636/4, na sídlisku Šípok - Malinovského 1489/3, v Šimonovanoch - Šimonovianska 8/30, vo Veľkých Bieliciach - Mostová 213/43 a v Tesco - Nitrianska cesta 1771/118.

3.2.3.10 Telekomunikácie a internet

Rozhlas

Na území mesta je možné počúvať nasledovné slovenské rádiá podľa rozsahu vysielania:

1. multiregionálne vysielanie:

- Rádio Slovensko;
- Rádio Expres;
- Rádio Okey;
- Rádio FM;
- Rádio Viva (predtým Twist);
- Rádio Fun;
- Rádio Lumen;
- Rádio Jemné melódie.

2. regionálne vysielanie:

- Rádio Hey;
- Beta Rádio;
- HIT FM;
- Rádio YES.

Pokrytie rádiovým signálom v meste je dostačujúce a obyvatelia môžu počúvať prakticky všetky slovenské rádiá multiregionálneho vysielania.

Televízia

Na území mesta je možné sledovať nasledovné slovenské televízie podľa rozsahu vysielania:

Multiregionálne vysielanie plnoformátové:

- STV 1;
- STV 2;
- TV JOJ;
- TV MARKÍZA;
- NAUTIK TV.

Multiregionálne vysielanie monotematické:

- TA3 (spravodajstvo).

Lokálne vysielanie:

- Mestský televízny Infokanál.

Na území mesta je vybudovaný káblový distribučný systém (KDS), ktorý nepokrýva celé územie mesta.

Telekomunikační operátori

Služby v oblasti telekomunikácií poskytujú na území mesta nasledovní operátori:

- T - Com – prostredníctvom pevných liniek;
- T - Mobile – prostredníctvom mobilného satelitného spojenia, signálmi GPS a EDGE;
- Orange - prostredníctvom mobilného satelitného spojenia, signálmi GPS a EDGE;
- O₂ - prostredníctvom mobilného satelitného spojenia, signálmi GPS a EDGE.

Internet

V súčasnosti existujú reálne tri možnosti ako je možné získať na území mesta širokopásmové pripojenie na internet:

- DSL pripojenie;
- bezdrôtové pripojenie WiFi;
- pripojenie cez mobilný telefón.

V meste poskytuje pripojenie DSL spoločnosť T - Com. Pripojenie cez káblovú TV nie je na území mesta umožnené. Bezdrôtové pripojenie technológiou WiFi na území mesta poskytujú dve spoločnosti - Inmax a SkyLAN s. r. o. Širokopásmové pripojenie internetu cez mobil na území mesta poskytujú dvaja mobilní operátori.

3.2.3.11 Obchody a služby pre občanov

Počet maloobchodných predajní a nákupných centier na území mesta je uvedený v nasledujúcej tabuľke:

| Rok | Potraviny a zmiešaný tovar | Nepotravinový tovar | Obchodné domy | Nákupné centrá obchodných reťazcov |
|------|----------------------------------|------------------------|---------------|---|
| 2005 | 76 | 201 | 1 | 3 |
| 2006 | 73 | 205 | 1 | 3 |
| 2007 | 71 | 208 | 1 | 5 |

Zdroj: MsÚ Partizánske

Pohrebné služby

V meste sa nachádza mestský cintorín nad sídliskom Šípok, s rozlohou 27 249 m², ktorý spravuje Pohrebníctvo Dvonč – Kamenárstvo Beti, spol. s r.o. Rozloha ďalších cintorínov – Šimonovany 18 270 m², Veľké Bielice 11 462 m² a Návojovce 3 212 m². Pohrebné služby v meste zabezpečuje spoločnosť Pohrebníctvo Dvonč – Kamenárstvo Beti, spol. s r.o., Mostová 356, 958 04 Partizánske.

3.2.3.12 Oddychové zóny a detské ihriská

Mesto má 80 ha verejnej zelene s rozčlenením do troch kategórií údržby zelene:

1. Oddychové zóny mesta ako parky, parkové plochy sú vo výmere 8,77 ha. Sú to plochy parkov na Námestí SNP, na Hrnčírikovej a vo Veľkých Bieliciach i menšie parkové plochy v centrálnej mestskej zóne a pri Vodnom hrade v Šimonovanoch. Patrí k nim aj oddychová plocha kúpaliska Dúha o výmere 1,42 ha. Tieto plochy sú zaradené do najvyššej triedy kvality mestskej zelene a intenzity jej údržby.
2. Sídlisková zeleň ako obytná zeleň patrí do kategórie oddychových zón s inou kvalitou. Je to zeleň v strednej triede intenzity údržby. Patrí sem aj zeleň vyhradená, t.j. zeleň škôl, materských škôl, športovísk, NsP a ďalšie o výmere 67,35 ha. Najväčšie zastúpenie týchto plôch zelene je na sídliskách Šípok a Luhy.
3. K plochám zelene patrí aj sprievodná zeleň mestských komunikácií mesta, napr. aj stromoradie, ale aj v integrovaných častiach mesta – Veľké Bielice, Malé Bielice, Návojovce. Patria sem aj prístupové cesty, napr. k sídlisku Šípok, k Salašu a miestne komunikácie v Šimonovanoch o výmere 6,39 ha. Tie sú priradené k extenzívne udržiavanej zelene.

Detské ihriská a športoviská sú v intenzívnej prestavbe. Nové ihriská sú centralizované a budované pre určité vekové kategórie detí s konštrukciami, ktoré sú certifikované, a tak zaručujú väčšiu bezpečnosť. Detské ihriská sa prebudovávajú aj likvidáciou prebytočných pieskovísk. Údržba týchto zariadení je náročná. Nedisciplinovanosť obyvateľov spôsobuje hygienické problémy, ktoré sa eliminujú zvýšenou ochranou a údržbou zariadení. V súčasnosti je v meste 22 ihrísk, medzi ktorými sú aj obnovené ihriská a ihriská pripravené na rekonštrukciu.

3.2.4 Kultúra a šport

3.2.4.1 Kultúrna infraštruktúra

Umelecká agentúra Art P Centrum

Od 1.4.2005 sa Mestské kultúrne stredisko v Partizánskom pretransformovalo v zmysle Obchodného zákonníka na Umeleckú agentúru Art P Centrum, n.o. (nezisková organizácia) s cieľom, aby sa zvýšila miera obchodno-podnikateľskej a komerčnej činnosti v kultúrno-spoločenskej oblasti. V Dome kultúry a v priestoroch Mestskej knižnice a Knižničného klubu sa realizujú kultúrno-spoločenské a vzdelávacie aktivity rôznorodých žánrov. Kmeňový počet zamestnancov k 31.12.2007 bol 15 pracovníkov.

Základná umelecká škola Partizánske

Základná umelecká škola Partizánske patrí medzi pravidelných realizátorov kultúrno-spoločenských a vzdelávacích podujatí. Svoje úspechy prezentuje aj na celoslovenských súťažiach a jej absolventi sa zaradili medzi popredných slovenských umelcov. Ich účinkovanie je obohatením na občianskych obradoch a slávnostiach mesta, ale aj na príležitostných koncertoch k rôznym výročiam, udalostiam a sviatkom.

Centrum voľného času Relax

Rôznorodosť záujmov dopĺňa Centrum voľného času Relax, ktoré združuje v 38 spoločensko-vedných, športových a technických záujmových útvaroch 445 detí, mládeže a dospelých. Svojou činnosťou a pôsobnosťou zahŕňa hlavne aktivity spojené s voľným časom a s aktívnym oddychom. Je organizátorom a koordinátorom postupových súťaží v oblasti športu, spoločensko-umeleckých a predmetových olympiád základných škôl mesta i okresu a stredných škôl v meste. Jednotlivé záujmové útvary CVČ Relax sa prezentujú na kultúrnych a športových podujatiach organizovanými aj inými subjektmi v meste. Medzi najnavštevovanejšie patria podujatia ako Dievča roka, Detský svet radosti, Šarkaniáda, Mikulášska nádielka a iné. Veľkej obľube sa tešia organizované jarné a letné prímestské tábory pre deti a mládež. Priestory CVČ Relax využívajú aj mestské organizácie a tretí sektor na vzdelávanie, prednášky a výstavy, čím sa zvyšujú možnosti zmysluplného využívania voľného času všetkých vekových kategórií obyvateľov.

Hvezdáreň Partizánske

Hvezdáreň Partizánske je špecializované kultúrno – vzdelávacie zariadenie určené pre popularizáciu astronómie, kozmonautiky a ostatných prírodných a technických vied, zriaďovateľom je Trenčiansky samosprávny kraj.

V roku 2007 navštívilo astronomické zariadenie 187 exkurzií s celkovým počtom 7 973 osôb. Z uvedeného počtu 6 674 tvorila mládež školského a predškolského veku. Ponuku na denné a večerné pozorovania využilo celkom 2 450 záujemcov. Ťažiskom činností, okrem exkurzií, sú prednášky, súťaže, výstavy, poradenstvo a pozorovania.

Hvezdáreň má vo svojej ponuke netradičné pobytové podujatie spojené s pozorovaním hviezdnej oblohy. K letným aktivitám patrí letný tábor pre vážnych záujemcov o astronómiu, či kurz brúsenia zrkadla pre astronomický ďalekohľad.

V roku 2007 boli ukončené práce na novej astronomickej pozorovateľni určenej na odbornú činnosť a širokej verejnosti na netradičné pozorovania dennej hviezdy Slnka a objektov vzdialeného vesmíru.

Panoramatické kino

V Panoramatickom kine v Partizánskom sa uskutočňujú okrem filmových predstavení aj podujatia a koncerty rôznych žánrov. Kino je v prevádzke od r. 1979 a v súčasnosti je v ekonomickom prenájme fyzickej osoby, ale jeho pôvodný účel využitia na kultúrno-spoločenské účely zostal zachovaný. Má kapacitu 400 miest a za posledných 15 rokov poklesla jeho návštevnosť zo 130 000 divákov za rok na 30 000 divákov v r. 2007. To spôsobuje nemalé problémy s dosiahnutím celkovej hospodárnosti pri prevádzkovaní objektu. V kine sa usporadúvajú aj rôzne kultúrno-spoločenské podujatia.

3.2.4.2 Kultúrne podujatia

Mesto Partizánske je známe svojim bohatým kultúrnym a spoločenským dianím. Organizovaním kvalitných kultúrnych a spoločenských podujatí predovšetkým prostredníctvom neziskovej organizácie mesta – umeleckej agentúry Art P Centrum Partizánske - sa uspokojujú a obohacujú duševné potreby obyvateľov mesta. Programy sú zamerané na všetky vekové kategórie od detí až po dôchodcov a súčasne im poskytujú možnosť aktívne sa podieľať na kultúrnom a spoločenskom dianí v meste. Sú hradené hlavne z rozpočtu mesta (Novoročný koncert s čašou vína, Koncert ku Dňu učiteľov, Deň matiek, Májový kultúrny festival, Cesta rozprávkovým lesom, Deň mladých mesta, Kultúrne leto, Výhovné koncerty pre základné a stredné školy, Koncert v rámci Mesiaca úcty k starším, Mikuláš, Vianočný koncert, výstavy a prezentácie škôl a školských zariadení, festival začínajúcich spevákov populárnej piesne Zlatá črievička, divadelné predstavenia a koncerty rôznych žánrov.

Umelecké súbory a zoskupenia v meste

- Folklórny súbor Jánošík;
- Detský folklórny súbor Fialka;
- Divadelné združenie Partizánske;
- Divadlo 6 „PÉ“;
- Mestský dychový orchester;
- Dychová hudba Bieličanka;
- Tanečná skupina Modans;
- Skalkáči, hudobná skupina kresťanskej mládeže;
- Folkový klub;
- Radostné srdce, hudobná skupina;
- Spevácko-dramatická skupina Jeseň;
- Ženský spevácky súbor Nádej;
- Hudobná skupina Šidlo;
- Fotoklub NOEL 2000;
- Filatelistický klub;
- Tanečná skupina írskych tancov Rhianon;
- Skupina historického šermu Simonis.

Finančné príspevky mesta na podporu kultúry a vzdelávania

Mesto Partizánske podporuje kultúrne aktivity občianskych združení a spolkov, ktoré prispievajú k aktivizácii spoločenského života v meste a k plnohodnotnému záujmovému vyžitiu jeho obyvateľov. Celkový objem finančných príspevkov mesta na podporu kultúrno-spoločenských a vzdelávacích aktivít za sledované obdobie:

Príspevok na činnosť Agentúre Art P Centrum, n. o., predtým Mestskému kultúrnemu stredisku Partizánske za obdobie 2000 - 2007

| Rok | Výška príspevku v SKK |
|------|-----------------------|
| 2000 | 4 105 000 |
| 2001 | 4 200 000 |
| 2002 | 4 400 000 |
| 2003 | 5 242 000 |
| 2004 | 5 336 000 |
| 2005 | 5 440 000 |
| 2006 | 4 874 000 |
| 2007 | 4 670 620 |

Zdroj: Oddelenie sociálnych vecí a spoločenských vzťahov MsÚ

Finančný príspevok ostatným subjektom kultúrno-spoločenskej a vzdelávacej činnosti za obdobie 2000 - 2007

| Rok | Výška príspevku v SKK |
|------|-----------------------|
| 2000 | 452 500 |
| 2001 | 1 653 500 |
| 2002 | 701 839 |
| 2003 | 745 780 |
| 2004 | 231 850 |
| 2005 | 1 511 000 |
| 2006 | 1 378 924 |
| 2007 | 863 010 |

Zdroj: Oddelenie sociálnych vecí a spoločenských vzťahov MsÚ

Mesto Partizánske ako vlastník kultúrnych pamiatok (Vodný hrad – gotická kultúrna pamiatka nachádzajúca sa v mestskej časti Šimonovany), pamätníkov a pamätných symbolov, vynakladá finančné prostriedky na ich údržbu. Väčšinou sú to špecifické práce, ktoré podliehajú prísnyim kritériám pamiatkarov.

Finančné prostriedky vynaložené na obnovu kultúrnych pamiatok a pamätníkov za obdobie 2000 - 2007

| Rok | Výška príspevku v SKK |
|------|-----------------------|
| 2000 | 2 000 |
| 2001 | 105 000 |
| 2002 | 350 000 |
| 2003 | 326 000 |
| 2004 | 140 000 |
| 2005 | 180 000 |
| 2006 | 245 000 |
| 2007 | 30 000 |

Zdroj: Oddelenie sociálnych vecí a spoločenských vzťahov MsÚ

Informačné médiá

Vydavateľstvo Tempo, spol. s r.o. Partizánske zabezpečuje od 3.8.2006 na základe objednávky mesta Partizánske vysielanie Infokanála, prostredníctvom ktorého poskytuje a približuje základné informácie o dianí a živote v meste širokému okruhu občanov mesta a mestských častí. Ďalším zdrojom získavania informácií v meste a jeho okolí je regionálny týždenník Tempo a v neposlednom rade slúži ako informačný prostriedok mestský rozhlas. Na prevádzkovanie a činnosť týchto informačných prostriedkov boli vynaložené finančné prostriedky z rozpočtu mesta, čo dokumentuje tabuľka:

Finančné prostriedky vynaložené na prevádzku mestského rozhlasu, regionálneho týždenníka Tempo a mestského televízneho Infokanála za obdobie 2000 – 2007

| Rok | Výška príspevku v SKK | | |
|------|-----------------------|---------|-----------|
| | Mestský rozhlas | Tempo | Infokanáľ |
| 2000 | 2 000 | - | - |
| 2001 | 105 000 | - | - |
| 2002 | 350 000 | - | - |
| 2003 | 326 000 | - | - |
| 2004 | 140 000 | - | - |
| 2005 | 180 000 | 480 000 | - |
| 2006 | 245 000 | 480 000 | 370 000 |
| 2007 | 235 000 | 480 000 | 820 000 |

Zdroj: MsÚ Partizánske

3.2.4.3 Športové zariadenia

Na území mesta sa nachádzajú nasledujúce športové zariadenia:

| Zariadenie | Adresa |
|--|-------------------|
| Športová hala | Februárová ulica |
| Futbalový štadión Karola Jokla | R. Jašíka 1082/11 |
| Letné kúpalisko Dúha | R. Jašíka 1612/81 |
| Zimný štadión | R. Jašíka |
| Športové centrum Dukas | Škultétyho 1078 |
| Aeroklub Partizánske Letisko | Malé Bielice |
| Štadión ŠK Slovan | Nemocničná cesta |
| Futbalové ihrisko | Veľké Bielice |
| Futbalové ihrisko | Malé Bielice |
| Krytá plaváreň | Malé Bielice |
| Telocvične základných škôl so športovými areálmi | Partizánske |

Zdroj: MsÚ Partizánske

3.2.4.4 Športové organizácie a kluby

V meste pôsobia nasledujúce športové organizácie a kluby:

- TJ Iskra Partizánske - Klub rekreačnej telesnej výchovy, Klub rekreačných bežcov a basketbalový oddiel;
- Hokejový klub Iskra
- Hádzanársky klub Slávia;
- Slovenský národný aeroklub Malé Bielice;
- Futbalový klub Tempo;
- ŠK Slovan Šimonovany;
- Futbalový klub Veľké Bielice;
- TJ Slovan Malé Bielice;
- TJ Slovan Návojevce;
- Turistický klub Horec
- Školský športový klub pri gymnáziu;
- Športovo – strelecký klub detí a mládeže pri SSZ
- Rádioklub Kapa ON3KAP;
- Klub raketových modelárov;
- Tennis club Partizánske;
- Šachový klub Neomax;
- Karate klub DRAP;
- Klub slovenských turistov Kamarát;
- ZTS Návojevce;
- Slovenský skauting 24. Biely dym;
- CK. M. A. K AUTHORITY;
- Streetballový klub Veľké Bielice;
- Horolezecký klub IAMES;
- Horolezecký oddiel Partizánske;

- Kynologický club;
- Kresťanský športový klub;
- Stolnotenisový klub Heller;

3.2.5 Občianske združenia

V meste Partizánske veľmi aktívne pôsobia občianske združenia, neziskové organizácie a spolky tzv. tretieho sektora, ktoré vykonávajú verejnoprospešnú činnosť pre občanov. Najviac združení pracuje v oblasti charity, humanity a zdravotníctva. Mesto všestranne podporuje činnosť týchto združení, organizácií a spolkov vytváraním priaznivých podmienok pre ich záujmovú, vzdelávaciu a kultúrnu činnosť či už bezplatným prenájom priestorov v budove MsÚ alebo v priestoroch ART P Centra a knižničného klubu. Občianskym združeniam, neziskovým organizáciám a spolkom mesto poskytlo príspevky v roku 2008 vo výške 755 tisíc Sk.

Prehľad občianskych združení, neziskových organizácií a spolkov:

- **Jednota dôchodcov Slovenska** – 1 050 členov združenia je zapojených do všestranných aktivít v meste. Pripravujú podujatia na upevnenia zdravia a vitality. Stretávajú sa na výletoch, exkurziách i na športovej olympiáde v individuálnych a kolektívnych disciplínach.
- **Premena – kremačná spoločnosť** – zjednocuje obyvateľov na občianskom princípe už 21 rokov. V súčasnosti 710 členov vykonáva osvetovú a bohatú kultúrno-spoločenskú činnosť.
- **Klub absolventov Baťovej školy práce** – 406 členov zameriava činnosť na šírenie myšlienok T. Baťu. Pravidelne sa stretávajú, zúčastňujú sa exkurzií a družobných zájazdov. Venujú sa tiež publikačnej činnosti a vydávajú spravodaj.
- **MO Matice slovenskej** – 310 členov spoločenskej organizácie zameriava činnosť na uchovávanie princípov národného povedomia. Aktivity vyvíjajú v oblasti kultúry a vzdelávania.
- **Slovenský zväz telesne postihnutých** – 174 členov združenia telesne postihnutých občanov a ich rodinných príslušníkov si vzájomne pomáha v integrácii do každodenného života.
- **Zväz postihnutých civilizačnými chorobami** – združuje 171 zdravotne postihnutých občanov, ktorí sa svojimi aktivitami integrujú do života v spoločnosti.
- **Frézia – združenie** má 85 členov a **Denné centrum Frézia, n. o.** má 40 členov. Poskytujú pomoc mentálne a zdravotne postihnutým deťom i mládeži a ich rodinným príslušníkom. Venujú sa klubovej činnosti a sociálnemu poradenstvu. Vytvorili bezbariérové centrum pre deti, stretávajú sa tiež na víkendových pobytoch pre deti s rodičmi. V klube neškolákov sa zasa venujú deťom, ktoré skončili dochádzku v špecializovaných školských zariadeniach.
- **Mestský spolok Slovenského Červeného kríža** – 99 členov spolku poskytuje primeranú zdravotnú starostlivosť a opateru starším spoluobčanom.
- **Zväz diabetikov Slovenska** – 93 členov – diabetikov a ich rodinných príslušníkov sa venuje osvetovej práci zameranej na upevnenie zdravia a životného štýlu ľudí postihnutých cukrovkou. Stretávajú sa na prednáškach, besedách a ďalších podujatiach so zdravotnou tematikou i zájazdoch.
- **Únia nevidiacich a slabozrakých Slovenska** – 86 členov vyvíja poradenské aktivity a činnosti pre zrakovo postihnutých občanov pri ich integrácii do života. Poriadajú aj predajné výstavy kompenzačných pomôcok.
- **Občianske združenie Šimonovany** – 75 členov združenia orientuje svoju činnosť na spoločenský život a kultúrne podujatia v integrovanej časti mesta. V programoch pre deti, dospelých i dôchodcov čerpá z folklóru i histórie regiónu.

- **Klub Nezábudka – Liga proti rakovine SR** – združuj 55 občanov, postihnutých zákerným ochorením a ich rodinných príslušníkov. Stretávajú sa v knižničnom klube, zabezpečujú poradenskú službu a sociálno-psychologické poradenstvo. Spolupracujú pri realizácii projektu Na kolesách – boj proti rakovine. Majú zriadenú zberňu šatstva pre sociálne odkázaných ľudí.
- **Začať spolu** – 45 členov pôsobí v oblasti pomoci zdravotne a mentálne postihnutých detí. Aktivitami zlepšujú fyzické a duševné zdravie detí a rodinným príslušníkom detí poskytujú poradenstvo.
- **Kardioklub** – 44 členov združuje občanov postihnutých srdcovocievnyimi chorobami. Vo svojej činnosti presadzuje zmeny životného štýlu svojich členov.
- **Prvosienka – OZ na podporu duševného zdravia** – 40 členov pomáha duševne postihnutým spoluobčanom. Vybudovali Sociálno – komunikačné centrum pre ľudí s duševnými poruchami. Nezabudli ani na tých, u ktorých sociálny pretlak spôsobuje psychické ťažkosti a zníženú schopnosť prispôbiť sa zmeneným sociálno – ekonomickým podmienkam. Vytvorili si počítačový kútik a dielňu s pecou, kde vyrábajú pamiatkovú keramiku.
- **Materské centrum Bocianik** – združuje mamičky na materskej dovolenke a ich deti. Činnosť je zameraná na poradenstvo a na vzdelávanie matiek.
- **Luskáčik**- členovia združenia poskytujú pomoc deťom pri riešení špecifických porúch učenia, pri doučovaní a príprave domácich úloh. Zabezpečujú logopedickú poradňu a sociálne poradenstvo.
- **SPOSA** - spoločnosť na pomoc osobám postihnutým autizmom v Partizánskom združuje zdravotne postihnuté deti.

3.2.6 Životné prostredie

3.2.6.1 Odpadové hospodárstvo

V nasledujúcej tabuľke a grafe je uvedený prehľad vyprodukovaného zmesového komunálneho odpadu v meste:

Množstvo vyprodukovaného zmesového komunálneho odpadu v meste Partizánske za obdobie 2002 - 2007

| Rok | Množstvo v tonách |
|------|-------------------|
| 2002 | 6 735,35 |
| 2003 | 7 878,07 |
| 2004 | 7 658,15 |
| 2005 | 8 110,35 |
| 2006 | 7 848,72 |
| 2007 | 5 994,20 |

Zdroj: MsÚ Partizánske



Na základe rozhodnutia Slovenskej inšpekcie životného prostredia Bratislava, Inšpektorátu životného prostredia Bratislava, odboru integrovaného povoľovania a kontroly, zo dňa 20. 12. 2004:

1. Na skládke odpadov – I. etape je povolené skládkovanie odpadov v množstve 20 000 t/rok, do zaplnenia objemu I. etapy, t.j. 338 820 m³, do výšky uloženého odpadu podľa schválenej projektovej dokumentácie na uzatvorenie skládky odpadov, jej rekultiváciu a monitorovanie skládky odpadov po jej uzatvorení, najdlhšie však do 31. 12. 2008.
2. Na skládke odpadov – I. etape je povolené skládkovanie odpadov:
 - kategórie ostatný odpad;
 - komunálne odpady okrem vyseparovaných nebezpečných zložiek.

Vzhľadom na ukončenie prevádzkovania I. etapy skládky v roku 2008, mesto pripravuje II. etapu 1. kazety, ktorej plocha bude 20 768 m², objem ukladaného odpadu 249 788 m³ a jej životnosť pri ročnom ukladanom odpade 20 000 m³ a zhutnení na 0,750 t/m³ cca 12,5 roka.

Za obdobie roku 2007 z komunálnych odpadov na území mesta vyzbierané nasledovné druhy nebezpečných odpadov (zaradené podľa Vyhl. MŽP SR č. 284/2001 Z. z.):

Prehľad množstva nebezpečného odpadu za obdobie roku 2007

| Číslo druhu odpadu | Druh odpadu | Množstvo odpadu v tonách |
|--------------------|--|--------------------------|
| 200121 | Žiarivky a iný odpad obsahujúci ortuť | 0,17 |
| 200123 | Vyradené zariadenia obsahujúce chlórfluorované uhl'ovodíky | 4,62 |
| 200126 | Oleje a tuky iné ako uvedené v 200125 | 0,29 |
| 200127 | Farby, tlačové farby, lepidlá a živice obsahujúce nebezpečné látky | 0,56 |
| 200133 | Batérie a akumulátory | 3,76 |
| 200135 | Vyradené elektrické a elektronické zariadenia iné ako uvedené v 200121 | 8,75 |

Zdroj: MsÚ Partizánske

Mesto Partizánske realizuje projekt pod názvom „Separovaný zber komunálnych odpadov“, ktorý rieši problematiku zberu, triedenia odpadov od pôvodcu odpadu pred konečným zhodnotením a to vybraných druhov odpadov v meste Partizánske, v 21 obciach okresu Partizánske a v 4 obciach okresu Prievidza a 5 obcí okresu Topoľčany. Celkový počet obyvateľov v riešenom území je 52 568 obyvateľov. Garantom ako aj realizátorom projektu sú Technické služby mesta Partizánske, spol. s r. o.. Finančné krytie investičných nákladov formou dotácie bolo mestu Partizánske ako žiadateľovi o dotáciu poskytnuté z Recyklačného fondu vo výške 7 667 793 Sk. Časť ďalších nákladov bola hradená zo združených finančných prostriedkov obcí a mesta Partizánske. S podporou Recyklačného fondu bola vybudovaná separačná hala, v ktorej je vyseparovaný odpad na separačnej linke dotriedený a lisovacou technikou upravený podľa požiadaviek odberateľov.

Prehľad množstva vyseparovaného odpadu za obdobie 2002 - 2007

| Rok | Papier v tonách | Sklo v tonách | Plasty v tonách | VKM v tonách | Kovové obaly v tonách | Pneumatiky v tonách |
|------|--------------------|------------------|--------------------|-----------------|-----------------------------|------------------------|
| 2002 | - | - | 0,70 | - | - | - |
| 2003 | 129,99 | 9,35 | 0,80 | - | - | - |
| 2004 | 160,87 | 12,39 | 0,25 | - | - | - |
| 2005 | - | 10,15 | 0,50 | - | - | - |
| 2006 | 160,48 | 9,14 | 16,00 | | | |
| 2007 | 158,66 | 54,69 | 51,63 | 3,40 | 3,14 | 2,05 |

Zdroj: MsÚ Partizánske, TSM Partizánske, s.r.o.

Za účelom splnenia efektívneho využívania odpadu záhrad a parkov mesto pripravuje zámer na realizáciu účelného zariadenia na zhodnocovanie biologicky rozložiteľných odpadov zo záhrad. Od roku 2010 vznikne povinnosť pre mestá a obce separovať biologicky rozložiteľný odpad vrátane kuchynského a reštauračného. Z uvedeného dôvodu mesto Partizánske bude musieť pristúpiť k obstaraniu potrebnej stacionárnej separačnej techniky na zber uvedeného odpadu a zároveň doriešiť jeho zhodnocovanie.

Mesto Partizánske v záujme zefektívnenia zberu odpadov od občanov mesta uvažuje s dobudovaním stojísk pre zberné nádoby na komunálny odpad a vyseparované zložky komunálneho odpadu, ďalej s realizáciou skladu na zhromažďovanie nebezpečných odpadov, s dobudovaním technicko – hospodárskeho zázemia v rámci strediska separovaného zberu odpadov a taktiež s modernizáciou technologickej časti separačnej haly.

Sanácia a rekultivácia starých environmentálnych záťaží

Skládka odpadov v Šimonovanoch bola od roku 1976 určená na skládkovanie komunálneho a priemyselného odpadu, ktorý bol prevažne tvorený z obuvníckeho priemyslu. Je umiestnená v priestoroch materiálových jám bývalej tehelne, ktorá nie je prevádzková od roku 1993. Susedí s poľnohospodárskymi pozemkami.

Vzhľadom na starú environmentálnu záťaž a v snahe znížiť, prípadne izolovať, znečistenie z nej, mesto Partizánske žiadalo od MŽP SR nenávratné finančné príspevky vo výške 31 400 768 Sk k realizácii projektu pod názvom „Zakrytie a rekultivácia skládky NNO Partizánske –

Šimonovany“. Celkové oprávnené náklady projektu predstavujú výšku 33 053 440 Sk. Veľkosť rekultivovanej plochy skládky predstavuje cca 36 901 m².

Práce súvisiace s uzatvorením a rekultiváciou skládky odpadov boli začaté v novembri 2006. Predpokladaný termín ukončenia prác je jún 2008.

3.2.6.2 Ochrana ovzdušia

Emisie základných znečisťujúcich látok v meste Partizánske za obdobie 2001 - 2006

| Rok | TZL (t) | SO ₂ (t) | NO _x (t) | CO (t) | ΣC (t) |
|------|----------|---------------------|---------------------|----------|----------|
| 2001 | 191,2739 | 638,5106 | 143,6831 | 453,1866 | 5,505041 |
| 2002 | 175,4662 | 588,7987 | 132,1653 | 416,4098 | 8,370853 |
| 2003 | 168,5874 | 554,3045 | 127,2569 | 395,2984 | 7,56841 |
| 2004 | 157,3113 | 538,7966 | 121,1396 | 378,4069 | 13,46042 |
| 2005 | 181,2722 | 493,4061 | 113,4829 | 350,6545 | 8,879838 |
| 2006 | 116,5583 | 491,0207 | 100,6328 | 307,2457 | 10,8016 |

Zdroj: Správa o stave znečisťovania ovzdušia v Trenčianskom kraji v roku 2005, Krajský úrad životného prostredia v Trenčíne

Poznámky: TZL – tuhé znečisťujúce látky

SO₂ – oxid siričitý

NO_x – oxidy dusíka

CO – oxid uhoľnatý

ΣC – celkový organický uhlík

V meste Partizánske je evidovaných 50 malých zdrojov znečisťovania ovzdušia, 52 stredných zdrojov znečisťovania ovzdušia a 9 veľkých zdrojov znečisťovania ovzdušia.

Prevádzkovateľmi veľkých zdrojov znečisťovania ovzdušia na území mesta sú KVARLET, spol. s r.o., Partizánske (energetický zdroj), ZEIS, a.s. Partizánske (zdroj - technológia výroba obuvi), KRÁL s.r.o., Partizánske, (zdroj – technológia výroby obuvi), Vulkan, a.s. Partizánske (zdroje - lepenie textilu, centrálna valcovňa, výroba lepidiel a výroba obuvi), JELA PRODUKT (zdroj – výroba obuvi) a SOHLED (zdroj – nanášanie lepidiel).

Spoločnosť KVARLET spol. s r.o. bola zaradená medzi najvýznamnejšie zdroje znečisťovania ovzdušia na Slovensku s podielom tuhých znečisťujúcich látok 0,67 % (z celkovej produkcie v SR za rok 2004) na 13. miesto a s podielom emisií oxidu siričitého (SO₂) 0,5 % na 16. miesto. Tento nevyhovujúci stav spoločnosť rieši vybudovaním novej kotolne s nosným kotlom na štiepku a s doplnkovým využitím doplnkových kotlov. Po jej dokončení pristúpia k rozsiahlej rekonštrukcii starej kotolne.

Zo stredných zdrojov na území mesta je najväčším producentom emisií centrálny tepelný zdroj na sídlisku Šípok, ktorého prevádzkovateľom sú Technické služby mesta Partizánske, spol. s r.o.. Kotolňa bola uvedená do prevádzky v októbri 1988 a je prevádzkovaná len vo vykurovacom období. V súčasnom období prebieha rekonštrukcia zdroja s plným prechodom a spaľovanie drevenej biomasy a špičkovanie zemného plynu v rámci projektu.

„Náhrada uhlia biomasou pri výrobe tepla na sídlisku Šípok s cieľom znížiť znečistenie ovzdušia“. Celkové oprávnené náklady na realizáciu projektu sú vo výške 46 946 690 Sk. Ukončenie realizácie projektu sa predpokladá do júna 2008.

3.2.6.3 Ochrana vôd a ochrana proti povodňam

Územím mesta Partizánske pretekajú dva povrchové toky – Nitra a Nitrica. Oba toky sú zaradené medzi silne až veľmi silne znečistené povrchové vody vo viacerých ukazovateľoch. Znečistenie vzniká v dôsledku antropogénnej činnosti mimo územia mesta, v hornom úseku najmä odpadovými vodami z banskej činnosti (Handlová), ale tiež priemyselnou činnosťou – výroba plastov a ťažkej chémie, teplárne, elektrárne v komplexe Nováky – Zemianske Kostolany.

Na území mesta Partizánske sa v súčasnosti nenachádza žiadny významný zdroj znečisťovania povrchových alebo podzemných vôd.

V súvislosti s návrhom riešenia protipovodňovej ochrany bola v roku 2007 spracovaná vodohospodárska štúdia, zameraná na riešenie odtoku vody z územia Návojeviec. Za účelom prehodnotenia realizácie protipovodňových opatrení bude v roku 2008 vypracovaná štúdia, ktorá zhodnotí zrážkové a hydrologické pomery v Malých Bieliciach a vo Veľkých Bieliciach.

3.2.6.4 Chránené územia

Na území okresu Partizánske sa nachádzajú tieto chránené územia:

Prírodná rezervácia Veľký vrch (Malé Kršteňany; 46,6132 ha; IV. st. ochrany)

Prírodná rezervácia predstavuje významnú lokalitu vzácných teplomilných spoločenstiev rastlín a živočíchov. Viaceré druhy na tomto mieste dosahujú severnú hranicu svojho rozšírenia. Územie je využívané ako vedeckovýskumný objekt.

Prírodná rezervácia Chynoriansky luh (Chynorany; 44,36 ha; IV. st. ochrany)

Prírodná rezervácia je jediným zbytkom pôvodného lužného lesa Hornej Nitry, s typickým charakterom tvrdého luhu skupiny lesných typov brestových jasenín s hrabom. Chynoriansky luh je významný biotop rastlínstva a živočíšstva, najmä lužného lesa.

Chránený areál Brodziansky park (Brodzany; 6,702 ha; III. st. ochrany)

Predmetom ochrany tohto areálu je historický park založený koncom 19.stor. v prírodno-krajinárskom slohu v blízkosti renesančno-barokového kaštieľa. Rastú tu aj jedince cudzokrajných druhov drevín.

Prírodná pamiatka Nitrica (Hradište, Skačany; 2,96 ha; V. st. ochrany)

Prírodná pamiatka Nitrica predstavuje zvyšok pôvodného toku so zachovalým brehovým porastom a lužným lesom. Lokalita je dôležitá z vedeckovýskumného, náučného a kultúrne-výchovného hľadiska.

Chránený strom Veľkouherská lipa (Veľké Uherce; II. st. ochrany)

Lipa veľkokvetá (*Tilia platyphyllos* Scop.) je lokalizovaná na miestnom cintoríne. Chránený strom má obvod 450 cm, výšku 20m, priemer koruny 14m a vek 200 rokov. Strom je na svoj vek veľmi vitálny, zdravý a z estetického hľadiska ojedinelý exemplár.

Prírodná rezervácia Dobrotínske Skaly (Veľké Uherce: 4,39 ha; V. st. ochrany)

Prírodná rezervácia na území CHKO Ponitrie bola vyhlásená kvôli ochrane viacerých biotopov – les, lesostep, step, skalná step na pomerne malej ploche. Jej súčasťou je aj Dobrotínska jaskyňa hlboká 26 metrov.

Navrhované chránené územie:

Chránený areál Bielické Bahná (Partizánske - Veľké Bielice, 2,9 ha, III. st. ochrany)

Lokalita má charakter mokradového biotopu na rašelinovom podklade s teplým minerálnym prameňom. Nachádza sa tu aj niekoľko menších jazierok s voľnou vodnou hladinou napájaných termálnou vodou s hĺbkou vody asi 50 cm a asi metrovou vrstvou bahna. Tie však počas suchšieho obdobia vysychajú. Vzhľadom na spomínané pôdno-ekologické vlastnosti a hydrologický režim lokality dominuje na lokalite hydro a hygrofytná vegetácia s fragmentmi krovinových formácií vrbín a solitérnych drevín lužných lesov. Na lokalite sa nachádza prioritný biotop európskeho významu Ra5 (7210) – Vápnité slatiny s maricou pľkatou (*Cladium mariscus*) a druhmi zväzu *Caricion davallianae* a rôznymi chránenými druhmi rastlín. Areál sa vyznačuje rozmanitosťou druhov vtáctva.

3.2.7 Rozvoj cestovného ruchu

Na území mesta ponúkajú svoje služby nasledovné cestovné a sprostredkovateľské kancelárie cestovných agentúr:

- SATUR TRAVEL, Námestie SNP 143/3, 958 01 Partizánske;
- Aeolus , Makarenkova 214/2, 958 01 Partizánske;
- Jana Švecová – cestovná agentúra, Námestie SNP 144, 958 01 Partizánske;
- Cestovná agentúra Stanislava Vidová – A2, Škultétyho 110/12, 958 01 Partizánske.

3.2.7.1 Turistické zaujímavosti

Letné kúpalisko Dúha

Kúpalisko Dúha bolo po prvýkrát otvorené v roku 2000 a v roku 2004 bolo vyhlásené za najlepšie regionálne kúpalisko Slovenskej republiky. V súčasnosti ponúka celoročne návštevníkom parnú saunu, perličkovú vaňu, teplý a studený bazén a posedenie v bare. V priebehu letnej prevádzky je možnosť využiť: veľký plavecký a detský bazén, bazén s toboganom a s vodným dáždnikom, pieskovisko, plážové volejbalové ihrisko a masérské služby.

Kúpele Malé Bielice

Základom rehabilitačných procedúr kúpeľov je výskyt čírej liečivej vody bez farby a zápachu s teplotou 43,6 °C pri prameni. Voda je slabo mineralizovaná, hydrouhličitanová, vápenato - horečnatá, hypotonická. Veľmi dobre pôsobí na pohybové ústrojenstvo, vegetatívny systém a celkovú somatickú regeneráciu organizmu. Chemickým zložením a fyzikálnymi vlastnosťami je termálna voda vhodná pri liečbe:

- chronických reumatických ochorení
- degeneratívnych ochorení pohybového aparátu a vegetatívneho nervového systému
- pri zmiernení problémov opotrebovania kĺbov a chrčtice
- pri rehabilitácii po operáciách následkov zranení pohybového ústrojenstva
- pri liečbe osteoporézy, vegetatívnej lability, rekonvalescencii a celkovej telesnej regenerácii a profylaxii organizmu.

Objekt ponúka ubytovacie a stravovacie služby, bola vykonaná úplná rekonštrukcia rehabilitačnej časti a pri kúpeľoch sa plánuje vybudovanie aquaparku.

Letisko

Letisko Malé Bielice spravuje Aeroklub Partizánske. Záujemcom ponúka vyhlídkové a komerčné lety na niekoľkých typoch motorových a bezmotorových lietadiel. Na letisku sa môžu prihlásiť záujemcovia o kurz lietania na vetroňoch. Po niekoľkodňovom zaškolení inštruktorom môžu návštevníci absolvovať zoskok padákom. K výcviku záujemcov o lietanie a pilotov bude k dispozícii aj cvičný trénažér a turbulentný tunel. Letisko zabezpečuje tiež prenájom malých športových lietadiel pre pilotov vrátane navijakového a aerovlekového štartu.

Hvezdáreň

Turisti môžu navštíviť známu hvezdáreň v Malých Bieliciach. Dominantou hvezdárne je kupola o priemere 5 m, v ktorej je umiestnený šošovkový ďalekohľad. Poskytuje možnosti pre denné i nočné pozorovania oblohy, organizovanie prednášok, premietanie filmov a

vlastných audiovizuálnych programov a zariadením s pôsobnosťou pre Trenčiansky samosprávny kraj. V letných mesiacoch môžu návštevníci využiť ubytovanie v chatkách.

Vodná nádrž Bager – je učená na športový a rekreačný rybolov.

Lyžiarske stredisko s vlekom v Hornej Vsi – nadšenci zimných športov a lyžovania využívajú lyžiarske stredisko v zimnom období na lyžovanie, sánkovanie a turistické vychádzky. Stredisko má celoročnú prevádzku s možnosťou ubytovania.

Priehrada Veľké Uherce – v letných mesiacoch majú obyvatelia a návštevníci mesta možnosť rekreácie, plávania, vodných športov, rybárčenia a turistiky v okolí priehrady.

3.2.7.2 Pamätihodnosti mesta

Baťovská kolónia

Kolónia sa nachádza v centrálnej mestskej zóne. Obytnú zónu tvoria tehlové obytné domčeky. Pri ich výstavbe sa postupne ustúpilo od holej tehly i od plochých striech. Zvyšky prvých tehlových domov je možno vidieť na Červenej ulici.

Kostol Panny Márie

Najstarší rímskokatolícky kostol na území mesta pochádza z 13. storočia. Stavba bola postavená v neskororománskom slohu, ale neskôr upravená v barokovom slohu. Kostol je centrálnou súčasťou námestia v časti Šimonovany.

Vodný hrad

Kaštieľ Vodný hrad je jedným z najstarších zachovaných goticko-renesančných sídiel. Nachádza sa v najstaršej časti mesta v Šimonovanoch. Pôvod kaštieľa sa odhaduje do 14. – 15. storočia, keď bol Vodný hrad pôvodne situovaný na ostrove v strede slučky meandra rieky Nitra, z čoho vyplynul jeho názov. Kaštieľ predstavuje dvojpodlažnú budovu s rozmermi 26,7m x 9,6m spolu so vstupnou vežou. Objekt je po stavebnej rekonštrukcii.

Kostol Božského Srdca Ježišovho

Rímskokatolícky kostol je situovaný v osi hlavného námestia. Bol postavený v roku 1949 podľa projektu profesora Vladimíra Karfíka a lokalizovaný tak, aby mal na rovinnej krajine dominantné postavenie. Funkcionalistický kostol s typickou zjednodušenosťou umožňuje vyniknúť jednotnému interiéru a mohutnému mramorovému krížu so sochou Krista s rozťahnutými rukami od akademického sochára Tibora Bártfaya. V roku 1995 bol kostol vyhlásený za kultúrnu pamiatku.

Nová nemocnica

Predstavuje moderné funkcionalistické a architektonické riešenie. Je riešená štvortrakovou dispozíciou. Architektonický vzhľad sa vyhol ozdobovaniu, na tejto nemocnici architekt G. Paul po prvý raz vytvoril päťposteľové izby, namiesto schodísk rampy a detské dojčenské zdravotnícke stredisko pripojil k lôžkovej časti. Zaujímavý je aj dvojstranný prístup v strednom trakte – z jednej strany pre ambulantných pacientov a z druhej pre nemocničných.

Pomník padlým hrdinom SNP

Súsošie piatich partizánov zahalených do plášťov symbolizuje hrdinské a ťažké boje proti fašizmu. Socha od národného umelca Jozefa Kostku je dominantou na námestí SNP od roku 1950.

Námestie Slovenského národného povstania

Námestie SNP bolo zrekonštruované do dnešnej podoby v roku 1998. Tvorí centrálny priestor mesta a z časti je pešou zónou.

Kostol sv. Tomáša

Kostol sv. Tomáša je najmladším kostolom mesta. Bol postavený na sídlisku Šípok v roku 1999. Jeho súčasťou je aj pastoračné centrum.

Socha Tomáša Baťu

Pred areálom bývalej obuvníckej fabriky stojí socha zakladateľa Baťových závodov Tomáša Baťu, ktorá bola slávnostne odhalená jeho synom 14.10.1995. Socha je piatym odliatkom originálu z ateliéru Romana Hvězdu z Tečovic u Zlína. Vysoká je 2m a váži 330 kg. Podobné sochy stoja aj v iných mestách, kde firma Baťa realizovala výrobu obuvi.

Kostol sv. Alžbety Uhorskej

Rímskokatolícky kostol sa začal stavať pravdepodobne v rokoch 1723 - 1759, ale je tu predpoklad, že bol postavený na inom mieste už v 14. storočí. Dnešný kostol leží na pahorkatine v severnej časti intravilánu miestnej časti Veľké Bielice v areáli cintorína.

Pamätné tabule

V meste sa nachádza niekoľko pamätných tabúl – spisovateľa Rudolfa Jašíka, antifašistu Alexandra Makarenku, atď.

3.2.7.3 Ubytovacie zariadenia

Ubytovacia kapacita na území mesta je 180 lôžok v nasledujúcich zariadeniach:

| Názov zariadenia | Adresa | Druh zariadenia | Kapacita |
|---------------------|------------------|-----------------|-----------------------|
| Hotel Baťovan | Námestie SNP 143 | hotel | 34 izieb pre 76 osôb |
| Penzión Artur | Cintorínska 43 | penzión | 16 lôžok |
| Penzión Kalinka | Malé Bielice 209 | penzión | 40 lôžok |
| Penzión Vegas | Hrnčírikova 229 | penzión | 10 lôžok + 1 apartmán |
| Kúpele Malé Bielice | Malé Bielice 107 | ubytovňa | 48 lôžok |
| Spolu | | | 190 lôžok |

Zdroj: MsÚ Partizánske

3.2.7.4 Gastronomické služby

Na území mesta sú nasledujúce gastronomické zariadenia:

| Názov zariadenia | Adresa | Druh zariadenia | Kapacita |
|--|-------------------------|---|--------------------------------|
| Hotel Baťovan | Námestie SNP 143 | hotelová jedáleň | 72 miest |
| Modrý bar | Námestie SNP 143 | jedáleň s reštauráciou | 60 miest |
| Slovenská reštaurácia | Nemocničná cesta 885 | jedáleň s reštauráciou | 60 miest |
| Reštaurácia Bella Italia | Októbrova 1790/17A | pizzeria | 40 miest |
| Reštaurácia Tábor | Generála Svobodu 2 | staničná jedáleň + staničná reštaurácia | 57 miest + 48 miest |
| Reštaurácia Kinobar | Generála Svobodu 1141/3 | jedáleň s reštauráciou | 70 miest |
| Reštaurácia Kalinka | Malé Bielice 209 | jedáleň s reštauráciou | 100 miest |
| Reštaurácia Belanka | Veľké Bielice 149 | jedáleň s reštauráciou | 50 miest |
| Reštaurácia COLOR UFO s.r.o. / Kaviareň Roxy | Malá Okružná 1456 | reštaurácia | 60 miest + 40 miest |
| Reštaurácia Rebeka bar | Mostová 230/19 | reštaurácia | 35 miest |
| Reštaurácia Clerence | Nitrianska 58 | reštaurácia + kaviareň | 50 miest + 20 miest + 25 miest |
| Reštaurácia u Puterku | Mostová 529 | reštaurácia | 30 miest |
| Čínska reštaurácia Panda | Rudolfa Jašíka 504 | reštaurácia | 80 miest |
| Pizzeria Paradiso | Makarenkova 213/1 | pizzeria | 35 miest |
| Pizzeria Archa | Mostová 16/7 | pizzeria | 60 miest |
| HADES v.o.s. / Snack-bar | Februárová 154 | reštaurácia | 50 miest |
| Kelt pub | Makarenkova 214/12 | bar + pizzeria | 48 miest |
| Coffee 4 You | Hrnčírikova 1481/47 | bar + reštaurácia | 45 miest |
| ISMED | Námestie SNP 143/3 | cukráreň | 50 miest |
| Spolu | | | 1 185 miest |

Zdroj: MsÚ Partizánske

3.2.7.5 Propagácia mesta

Propagácia mesta je prezentovaná na internetovej stránke mesta www.partizanske.sk, ktorá mapuje históriu, súčasnosť mesta, pamätihodnosti a prírodné krásy okolia. V novinových stánkoch je možnosť zakúpiť si len pohľadnice mesta. Na propagáciu mesta chýba široký sortiment darčkových predmetov, centrálna informačná tabuľa pre turistov aj elektronická mapa mesta. Rozvoj turistického ruchu by podporila činnosť turistickej informačnej kancelárie.

3.3 Vyhodnotenie dotazníkov

3.3.1 Vyhodnotenie dotazníkov pre občanov

Spracovanie dotazníkov je uvedené v Prílohe č. 1. Spolu bolo distribuovaných 1000 dotazníkov pre obyvateľov. Vrátilo sa 650 vyplnených dotazníkov, čo predstavuje ich 65 % návratnosť.

Podľa pohlavia sa identifikovalo spolu 589 respondentov, z toho 60,27 % žien a 39,73 % mužov.

Vo veku od 15 – 19 rokov bolo 8,25 % respondentov, 20 – 29 rokov 11,95 % respondentov, 30 – 39 rokov 17,51 % respondentov, 40 – 49 rokov 17 % respondentov, 50 – 59 rokov 17,68 % respondentov, 60 – 65 rokov 10,94 % respondentov a vo veku 65 a viac rokov 16,67 % respondentov.

Podľa vzdelania bolo so základným vzdelaním 11,82 % respondentov, vyučených bolo 12,67 % respondentov, so stredným odborným vzdelaním 43,84 % respondentov, so stredným všeobecným 14,73 % a s vysokoškolským 16,95 % respondentov.

Podľa ekonomickej aktivity bolo súkromných podnikateľov 4,83 % respondentov, zamestnaných v privátnom sektore 31,11 % respondentov, zamestnaných vo verejnej správe 14,48 % respondentov, nezamestnaných 5,16 % respondentov, dôchodcov 33,78 % respondentov, študentov 9,15 % a na materskej dovolenke 1,50 % respondentov.

Dotazníkové otázky boli zamerané na hodnotenie spokojnosti občanov s jednotlivými oblasťami, ktoré určujú kvalitu života obyvateľov mesta (bývanie, školstvo, zdravotníctvo, sociálna starostlivosť, kultúra, šport, voľnočasové aktivity, infraštruktúra, služby občanom a životné prostredie), na zistenie názorov občanov na hlavné rozvojové problémy mesta a oblasti, na ktoré by sa mal sústrediť rozvoj mesta v budúcnosti.

Z výsledkov dotazníkov vyplýva, že respondenti sú spokojní s kvalitou bývania, ale sú nespokojní s dostupnosťou a cenou bytov, dostupnosťou nájomných bytov a dostupnosťou a cenou pozemkov pre individuálnu bytovú výstavbu.

Respondenti sú spokojní s dostupnosťou a kvalitou škôl, sociálnych služieb a s dostupnosťou služieb zdravotnej starostlivosti. Prevláda však nespokojnosť s kvalitou služieb zdravotnej starostlivosti.

V oblasti kultúry, športu a voľnočasových aktivít prevláda u respondentov spokojnosť so stavom historických a kultúrnych pamiatok, s kvalitou kultúrnych podujatí, s možnosťami športového vyžitia, s kvalitou športových podujatí a s dostupnosťou športových zariadení. Podľa respondentov by sa mohol zlepšiť stav športových zariadení a možnosti kultúrneho vyžitia. Respondenti sú nespokojní so stavom parkov, dostupnosťou a kvalitou detských ihrísk v meste.

V oblasti infraštruktúry sú respondenti spokojní so stavom verejného osvetlenia, s dostupnosťou a stavom rozvodov vody, kanalizácie a plynu. Nespokojní sú so stavom ciest, chodníkov a parkovacích miest v meste.

V oblasti služieb občanom sú respondenti spokojní s prácou mestského úradu a miestnej samosprávy, s dostupnosťou služieb verejnej správy, s dostupnosťou verejnej dopravy a s prístupom k internetu. Podľa respondentov by sa mohla zlepšiť kvalita ponuky služieb a obchodov. Respondenti sú nespokojní s úrovňou bezpečnosti, ochrany osobného majetku a verejného poriadku.

V oblasti životného prostredia sú respondenti spokojní so stavom separácie komunálneho odpadu, s prístupom k informáciám o separovaní komunálneho odpadu a s intervalmi odvozu komunálneho odpadu. Názory respondentov pri hodnotení kvality životného prostredia sú rozdelené (takmer 50/50 %).

S rozvojom mesta Partizánke za posledných 12 rokov prevláda spokojnosť respondentov (31 veľmi spokojných, 342 spokojných, 155 nespokojných a 56 veľmi nespokojných respondentov).

Respondenti určili nasledovných päť hlavných problémových oblastí v rozvoji mesta:

- problematika integrácie rómskej komunity (90 respondentov);
- zamestnanosť (70 respondentov);
- financie (50 respondentov);
- stav ciest (35 respondentov);
- parkovanie v meste (20 respondentov).

Respondenti určili nasledovných päť hlavných oblastí, na ktoré by sa mal zamerať rozvoj mesta v budúcnosti:

- rozvoj zamestnanosti a sociálny rast (348 respondentov);
- bytová výstavba (261 respondentov);
- rekonštrukcia miestnych komunikácií (232 respondentov);
- služby zdravotnej starostlivosti (223 respondentov);
- rekonštrukcia a budovanie ihrísk a športovísk (146 respondentov).

3.3.2 Vyhodnotenie dotazníkov pre podnikateľov

Spracovanie dotazníkov pre podnikateľov je uvedené v Prílohe č. 2.

Spolu bolo distribuovaných 200 dotazníkov pre firmy rôzneho zamerania. Vrátilo sa 30 vyplnených dotazníkov, čo predstavuje ich 15 % návratnosť.

Z celkového počtu 30 respondentov bolo 66% spoločností s.r.o., a podľa odvetvia, 51% podniká v oblasti priemyslu.

Takmer všetky spoločnosti vznikli v 90-tych rokoch. Priemerná doba od založenia je 10 rokov (rok vzniku 1998).

Jasne prevažuje zamestnanosť žien (62%) pred mužmi, hoci ide o podobnú úroveň kvalifikácie. Značné percento zamestnaných (46,38%) nemá potrebnú kvalifikáciu.

Firmy ktoré odpovedali na dotazníky vykazujú pomerne vysokú úroveň medzinárodnej orientácie. Polovica z nich dováža a 45% z nich vyváža.

2/3 firiem používajú v komunikácii cudzie jazyky, rozdelené nasledovne:

- 33% anglický
- 21% nemecký
- 19% český
- 13% ruský
- ostatných 14% používa iné jazyky (maďarský, taliansky a pod.)

Čo sa týka predpokladaného vývoja ľudských zdrojov na rok 2008 (vychádzajúc zo stavu v roku 2007), 37% firiem predpokladá ich nárast, 17% pokles a 46% rovnaký stav.

Nárast obratu v roku 2006 oproti roku 2005 bol 80%, predpoklad nárastu obratu za rok 2007 oproti roku 2006 je 70%, čo sú za posledné 2 roky pozitívne výsledky.

Približne polovica dodávok firiem (a súvisiace geografické rozdelenie nákladov) pochádza z danej oblasti (TN kraj alebo Partizánske), 23% je zo zvyšku Slovenska a okolo 25% dodávok sa dováža.

Väčšina výnosov firiem (63%) pochádza z TN kraja.

Hoci KVALITA produktov sa ukazuje, ako najviac oceňovaný aspekt u zákazníkov, iba tri spoločnosti z 30-tich odpovedali, že majú certifikát ISO, dve spoločnosti uvádzajú, že robia homologizácie a tri spoločnosti uvádzajú iné druhy homologizácie.

Žiadna spoločnosť neuvádza certifikát EFQM resp. EMAS (Eco-Management Audit Scheme).

Iba 20% zo spoločností, ktoré vyplnili dotazník, je členom nejakého záujmového združenia. Medzi aktivity, ktoré by potrebovali byť najviac propagované patria: školenia, informovanosť a poradenstvo.

Len 5 spoločností získalo finančné dotácie pre svoje aktivity a celkove prevláda nízka informovanosť o možnostiach získania finančných prostriedkov.

Vyššie 60% využíva moderné technológie na rozvoj ich komerčných aktivít.

Okolo 60% sa pripája na internet cez rýchle dátové pripojenie.

3.4 Analýza realizovaných opatrení

V nasledujúcej tabuľke je uvedený prehľad projektov financovaných z verejných zdrojov za obdobie 2004 – 2007 realizovaných na území mesta:

Prehľad projektov financovaných z verejných zdrojov za obdobie 2004 – 2007

| P. č. | Rok | Názov projektu | Zdroj financií | Celkové oprávnené náklady v SKK |
|-------|-----------|---|--|---------------------------------|
| 1. | 2004 | Rekonštrukcia zimného štadiónu | Slovenský zväz ľadového hokeja | 6 000 000 |
| 2. | 2004 | Rozšírenie kamerového systému pre Mestskú políciu | Vyšší územný celok Trenčín | 220 000 |
| 3. | 2004 | Prístrojové vybavenie pre NsP | Ministerstvo financií SR | 1 360 000 |
| 4. | 2005 | Rekonštrukcia slobodárne č. 10 | Ministerstvo výstavby a regionálneho rozvoja SR | 2 301 000 |
| 5. | 2005 | Revitalizácia parku na Hrnčírikovej ulici | Environmentálny fond | 140 000 |
| 6. | 2005 | Vybudovanie a prevádzka bezbariérového vstupu do ZOS | Ministerstvo financií SR | 52 000 |
| 7. | 2005/trvá | Separovaný zber komunálneho odpadu | Recyklačný fond | 7 662 818 |
| 8. | 2006/2008 | Územie regionálneho rozvoja – technická infraštruktúra | Ministerstvo hospodárstva SR | 111 099 863 |
| 9. | 2006 | Rekonštrukcia bytov – slobodáreň 945 | Ministerstvo výstavby a regionálneho rozvoja SR | 19 889 400 |
| 10. | 2006 | Úprava okolia a cesty pri ZOS | Ministerstvo financií SR | 155 000 |
| 11. | 2006 | Budovanie útulku pre sociálne odkázaných občanov | Úrad práce sociálnych vecí a rodiny, Vyšší územný celok Trenčín, Ministerstvo práce, sociálnych vecí a rodiny SR | 823 973 |
| 12. | 2006/2008 | Zakrytie a rekultivácia skládky NNO Partizánske, Šimonovany | Eurofondy | 33 053 440 |
| 13. | 2006/2008 | Náhrada uhlia biomasou pri výrobe tepla – sídlisko Šípok | Eurofondy | 44 599 355,50 |
| 14. | 2007/2008 | Program hospodárskeho a sociálneho rozvoja mesta | Eurofondy | 595 650 |

| | | | | |
|--|--|-------------|--|--|
| | | Partizánske | | |
|--|--|-------------|--|--|

Zdroj: MsÚ Partizánske

3.5 Finančná analýza mesta

Prehľad príjmov mesta Partizánske za roky 2003 – 2007 v tisícoch SKK

| Položka | Rok 2003 | Rok 2004 | Rok 2005 | Rok 2006 | Rok 2007 |
|---|----------------|----------------|----------------|----------------|----------------|
| Dane z príjmov, ziskov a kap. majetku | 42 207 | 48 427 | 118 527 | 131 593 | 140 436 |
| Daň z majetku | 13 137 | 16 400 | 20 900 | 19 748 | 20 705 |
| Domáce dane na tovary a služby | 13 337 | 16 623 | 12 840 | 13 153 | 13 662 |
| Daňové príjmy | 68 681 | 81 450 | 152 267 | 164 494 | 174 803 |
| Príjmy z podnikania a z vlastníctva majetku | 14 009 | 11 858 | 12 993 | 14 546 | 18 025 |
| Administratívne a iné poplatky a platby | 4 589 | 4 866 | 8 653 | 10 094 | 9 623 |
| Úroky z domácich úverov, pôžičiek a vkladov | 2061 | 1 344 | 794 | 2 271 | 1 079 |
| Iné nedaňové príjmy | 28 490 | 24 748 | 9 741 | 1 761 | 2 780 |
| Nedaňové príjmy | 49 149 | 42 816 | 32 181 | 28 672 | 31 507 |
| Granty | 103 | 328 | 32 | 63 | 32 |
| Transfery | 108 403 | 112 564 | 73 867 | 78 399 | 81 439 |
| Granty a transfery | 108 506 | 112 892 | 73 899 | 78 462 | 81 471 |
| BEŽNÉ PRÍJMY SPOLU | 226 336 | 237 158 | 258 347 | 271 628 | 287 781 |
| Kapitálové príjmy | 10 151 | 4 399 | 28 686 | 3 507 | 6 529 |
| Kapitálové transfery | 4 349 | 11 741 | 2 493 | 137 176 | 647 |
| KAPITÁLOVÉ PRÍJMY SPOLU | 14 500 | 16 140 | 31 179 | 140 683 | 7 176 |
| FINANČNÉ OPERÁCIE - PRÍJMY SPOLU | 5 650 | 23 461 | 59 676 | 152 347 | 149 112 |
| CELKOVÉ PRÍJMY | 246 486 | 276 759 | 349 202 | 564 658 | 444 069 |
| BEŽNÉ PRÍJMY ROZPOČTOVÝCH ORGANIZÁCIÍ | 521 | 1 350 | 1 278 | 1 565 | 1 845 |
| PRÍJMY SPOLU | 247 007 | 278 109 | 350 480 | 566 223 | 445 914 |
| PODNIKATEĽSKÁ ČINNOSŤ – VÝNOSY | - | - | - | - | - |
| PRÍJMY SPOLU | 247 007 | 278 109 | 350 480 | 566 223 | 445 914 |

Zdroj: MsÚ Partizánske

Medziročné zvýšenie príjmov v rokoch 2004 až 2005 súvisí s prechodom na nový spôsob financovania samospráv (fiškálna decentralizácia). V roku 2006 mesto Partizánske získalo kapitálovú dotáciu na rozvoj regiónu Partizánske z MH SR vo výške 111 miliónov SKK.

Daňové príjmy v tisícoch SKK

| Názov ukazovateľa | Rok 2003 skutočnosť (v %) | Rok 2004 skutočnosť (v %) | Rok 2005 skutočnosť (v %) | Rok 2006 skutočnosť (v %) | Rok 2007 skutočnosť (v %) |
|--|---------------------------------|---------------------------------|---------------------------------|---------------------------------|---------------------------------|
| Oblasť bežného rozpočtu | | | | | |
| Bežné príjmy / Celkové príjmy | 91,82 | 85,69 | 73,98 | 48,10 | 64,80 |
| Daňové príjmy / Bežné príjmy | 30,34 | 34,34 | 58,93 | 60,55 | 60,74 |
| Daňové príjmy / Celkové príjmy | 27,86 | 29,42 | 43,60 | 29,13 | 39,36 |
| Daň z príjmu FO / Daňové príjmy | 52,52 | 47,87 | 77,84 | 79,99 | 80,33 |
| Daň z majetku / Daňové príjmy | 19,12 | 20,13 | 13,72 | 12,00 | 11,84 |
| Daň z príjmu FO / Bežné príjmy | 15,94 | 16,44 | 45,87 | 48,44 | 48,79 |
| Daň z príjmu FO / Celkové príjmy | 14,61 | 14,08 | 33,94 | 23,80 | 31,62 |
| Daň za špec. služby / Daňové príjmy | 19,41 | 20,40 | 8,43 | 7,99 | 7,81 |
| Opakovateľné príjmy (daňové a nedaňové) / Celkové príjmy | 47,80 | 44,90 | 52,81 | 34,20 | 46,45 |
| Daňové príjmy bez dane z príjmu FO + nedaňové príjmy/ Bežné príjmy | 36,11 | 35,95 | 25,51 | 22,66 | 22,89 |
| Mestské dane / štátom prerozdelené dane | 62,72 | 54,04 | 28,46 | 25,00 | 24,47 |

Zdroj: MsÚ Partizánske

V súlade s fiškálnou decentralizáciou sa v roku 2005 výrazne zvýšil podiel na dani z príjmu fyzických osôb, ktorý predstavuje najväčšiu časť príjmov samosprávy.

Kapitálové príjmy v tisícoch SKK

| Názov ukazovateľa | Rok 2003 skutočnosť (v %) | Rok 2004 skutočnosť (v %) | Rok 2005 skutočnosť (v %) | Rok 2006 skutočnosť (v %) | Rok 2007 skutočnosť (v %) |
|------------------------------------|---------------------------------|---------------------------------|---------------------------------|---------------------------------|---------------------------------|
| Kapitálová oblasť | | | | | |
| Kapitálové príjmy / Celkové príjmy | 5,88 | 5,83 | 8,92 | 24,91 | 1,61 |
| Kapitálové výdavky / | 19,58 | 22,50 | 17,02 | 47,94 | 44,84 |

| | | | | | |
|---|-------|-------|-------|-------|------|
| Celkové výdavky | | | | | |
| Kapitálové príjmy / Kapitálové výdavky | 50,92 | 39,56 | 94,15 | 79,81 | 4,97 |

Zdroj: MsÚ Partizánske

Medziročné zvýšenie podielu kapitálových príjmov v roku 2006 súvisí s dotáciou z MH SR na rozvoj regiónu Partizánske, s čím priamo súvisí i zvýšenie kapitálových výdavkoch v rokoch 2006 a 2007.

Prehľad výdavkov mesta Partizánske za roky 2003 - 2007 v tisícoch SKK

| Položka | Rok 2003 | Rok 2004 | Rok 2005 | Rok 2006 | Rok 2007 |
|--|---------------|---------------|---------------|---------------|------------------|
| Verejná správa | 24 133 | 29 739 | 33 310 | 48 167 | 39 153 |
| Matrika | - | - | - | - | - |
| Voľby | - | - | 501 | 888 | - |
| Transakcie verejného dlhu | 1 322 | 627 | 75 | 742 | 2 732 |
| Všeobecné verejné služby | 25 455 | 30 366 | 33 886 | 49 797 | 41 886 |
| Civilná ochrana | 3 825 | 4 639 | 4 776 | 5 122 | 5 634 |
| Obrana | 3 825 | 4 639 | 4 776 | 5 122 | 5 634 |
| Ochrana pred požiarmi | 61 | 20 | 7 | 5 | 74 |
| Verejný poriadok a bezpečnosť | 61 | 20 | 7 | 5 | 74 |
| Ekonomická oblasť | - | - | - | - | - |
| Veterinárne služby | - | - | - | - | - |
| Cestná doprava | 7 852 | 14 749 | 12 509 | 18 262 | 10 616 |
| Ekonomická oblasť | 7 852 | 14 749 | 12 509 | 18 262 | 10 616 |
| Nakladanie s odpadmi | 10 975 | 13 688 | 14 723 | 16 522 | 16 805 |
| Nakladanie s odpadovými vodami | 142 | 100 | 64 | 52 | 54 |
| Ochrana životného prostredia | 11 117 | 13 788 | 14 787 | 16 574 | 16 859 |
| Verejná zeleň | 6 119 | 7 159 | 7 151 | 8 516 | 9 791 |
| Zásobovanie vodou | - | - | - | - | - |
| Verejné osvetlenie | 6 090 | 15 923 | 6 877 | 6 021 | 6 040 |
| Bývanie a občianska vybavenosť | 2 794 | 1 095 | 867 | 794 | 826 ² |
| Bývanie a občianska vybavenosť | 15 003 | 24 177 | 14 895 | 15 331 | 18 657 |
| Zdravotníctvo | - | - | 167 | 167 | 167 |
| Zdravotníctvo | - | - | 167 | 167 | 167 |
| Rekreačné a športové služby | 2 349 | 2 761 | 3 381 | 3 838 | 3 470 |
| Knižnica | - | - | - | - | - |
| Ostatné kultúrne služby | 5 777 | 6 138 | 6 173 | 6 423 | 5 548 |
| Vysielacia a vydavateľské služby | 163 | 149 | 152 | 222 | 235 |
| Spoločenské služby | 99 | 56 | 55 | 34 | 71 |
| Cirkev | - | 180 | - | - | - |
| Rekreácia, kultúra, náboženstvo | 8 388 | 9 284 | 9 761 | 10 517 | 9 324 |
| Predškolská výchova | 21 440 | 20 510 | 22 383 | 21 076 | 21 597 |
| Základné vzdelanie | - | - | 4 794 | 4 182 | - |
| CVC | 3 205 | 2 579 | 2 222 | 2 657 | 2 960 |
| Školské stravovanie | 3 290 | 4 675 | 3 849 | 4 553 | 4 702 |
| Vzdelávanie | 27 935 | 27 760 | 33 248 | 32 468 | 29 259 |
| Zariadenia sociálnych služieb | 3 743 | 4 059 | 5 368 | 5 508 | 6 049 |
| Ďalšie soc. služby | 661 | 1 097 | 1 652 | 2 441 | 2 155 |
| Rodina, deti | - | - | - | - | - |

| | | | | | |
|----------------------------------|----------------|----------------|----------------|----------------|----------------|
| Hmotná núdza | - | - | - | - | - |
| Príspevky v hmotnej a soc. núdzi | 503 | 575 | 649 | 787 | 2 975 |
| Sociálne zabezpečenie | 4 907 | 5 731 | 7 669 | 8 736 | 11 179 |
| BEŽNÉ VÝDAVKY SPOLU | 104 543 | 130 514 | 131 705 | 156 979 | 143 655 |
| KAPITÁLOVÉ VÝDAVKY SPOLU | 28 475 | 40 796 | 30 315 | 176 256 | 144 301 |
| VÝDAVKY na FINANČNÉ OPERÁCIE | 12 360 | 9 993 | 32 496 | 34 397 | 33 845 |
| CELKOVÉ VÝDAVKY | 145 378 | 181 303 | 194 516 | 367 632 | 321 801 |
| Bežné výdavky RO | 75 898 | 80 947 | 87 403 | 91 230 | 96 895 |
| Kapitálové výdavky RO | 499 | 1 802 | 65 | 178 | 1 035 |
| VÝDAVKY SPOLU | 76 357 | 82 749 | 87 468 | 91 408 | 97 930 |
| Podnikateľská činnosť náklady | - | - | - | - | - |
| VÝDAVKY SPOLU | 221 735 | 264 052 | 281 984 | 459 040 | 419 731 |

Zdroj: MsÚ Partizánske

Bežné výdavky medziročne rástli, v trende pravidelného rastu sa vyníma rok 2006. Kapitálové výdavky zaznamenali výrazné zvýšenie v rokoch 2006 a 2007, čo priamo súvisí s realizáciou programu rozvoja regiónu Partizánske z dotačných prostriedkov. Najväčšie výdavky boli za všeobecné verejné služby a vzdelávanie. V priereze rokov 2003 až 2007 najviac vzrástli výdavky na sociálne zabezpečenie.

Plnenie rozpočtu mesta Partizánske za roky 2003 - 2007 v tisícoch SKK

| Názov ukazovateľa | Schválené 2003 | Plnenie k 31.12.2003 | % plnenia | Schválené 2004 | Plnenie k 31.12.2004 | % plnenia | Schválené 2005 | Plnenie k 31.12.2005 | % plnenia | Schválené 2006 | Plnenie k 31.12.2006 | % plnenia | Schválené 2007 | Plnenie k 31.12.2007 | % plnenia |
|---|-------------------|-------------------------|---------------|-------------------|-------------------------|---------------|-------------------|-------------------------|---------------|-------------------|-------------------------|---------------|-------------------|-------------------------|---------------|
| Bežné príjmy spolu | 221 913 | 226 336 | 101,99 | 223885 | 237 158 | 105,92 | 247 488 | 258 347 | 104,38 | 266 728 | 271 628 | 101,83 | 282 626 | 287 789 | 101,82 |
| Daňové príjmy | 67 942 | 68 681 | 101,08 | 72 682 | 81 450 | 112,06 | 141 757 | 152 267 | 107,41 | 157 636 | 164 494 | 104,35 | 172 016 | 174 803 | 101,82 |
| Dane z príjmov FO | 35 800 | 36 078 | 100,77 | 39 100 | 38 991 | 99,72 | 112 186 | 118 527 | 105,65 | 127 249 | 131 593 | 103,41 | 138 686 | 140 436 | 101,26 |
| Daň z majetku | 12 342 | 13 137 | 106,44 | 13 100 | 16 400 | 125,19 | 17 774 | 20 900 | 117,58 | 17 500 | 19 748 | 112,84 | 19 810 | 20 705 | 104,51 |
| Dane za špecifické služby | 13 500 | 13 337 | 98,79 | 10 582 | 12 176 | 115,06 | 11 797 | 12 840 | 108,84 | 12 887 | 13 153 | 102,06 | 13 520 | 13 662 | 101,05 |
| Iné dane | 6 300 | 6 129 | 97,28 | 9 900 | 13 883 | 140,23 | - | - | - | - | - | - | - | - | - |
| Nedaňové príjmy bežné | 47 876 | 49 149 | 102,65 | 40 143 | 42 816 | 106,65 | 32 758 | 32 181 | 98,23 | 29 766 | 28 672 | 96,32 | 28 949 | 31 507 | 108,83 |
| Príjmy z podnikania a vlastníctva majetku | 14 500 | 14 009 | 96,61 | 12 755 | 11 858 | 92,96 | 14 136 | 12 993 | 91,91 | 16 932 | 14 546 | 85,90 | 15 848 | 18 025 | 113,73 |
| Administratívne a iné poplatky a platby | 3 455 | 4 589 | 132,82 | 4 488 | 4 866 | 108,42 | 8561 | 8653 | 101,07 | 10 231 | 10 094 | 98,66 | 9 391 | 9 623 | 102,47 |
| Uroky z úverov, pôžičiek a vkladov | 1 500 | 2 061 | 137,40 | 1 200 | 1344 | 112,00 | 665 | 794 | 119,39 | 952 | 2 271 | 238,55 | 970 | 1 079 | 111,23 |
| Iné nedaňové príjmy | 28 421 | 28 490 | 100,24 | 21 700 | 24 748 | 114,04 | 9 396 | 9 741 | 103,67 | 1 651 | 1 761 | 106,66 | 2 740 | 2 780 | 101,45 |
| Granty a transfery bežné | 106 095 | 108 506 | 102,27 | 111 060 | 112 892 | 101,73 | 72 973 | 73 899 | 101,26 | 79 326 | 78 462 | 98,91 | 81 669 | 81 471 | 99,76 |
| Bežné výdavky spolu | 180 251 | 104 543 | 5 80 0 | 131 188 | 130 514 | 99,49 | 220 169 | 131 705 | 59,82 | 161 387 | 156 979 | 97,27 | 150 594 | 143 655 | 95,39 |
| Výsledok bežného rozpočtu | 41 662 | 121 793 | | 92 697 | 106 644 | | 27 319 | 126 642 | | 105 341 | 114 649 | | 132 032 | 144 126 | |
| <u>Kapitálový rozpočet</u> | | | | | | | | | | | | | | | |
| Kapitálové príjmy spolu | 15 048 | 14 500 | 96,35 | 36 153 | 16 140 | 44,64 | 29 235 | 31 179 | 106,64 | 141 883 | 140 683 | 99,15 | 8 361 | 7176 | 85,82 |
| v tom: príjmy z predaja majetku | 10 800 | 10 151 | 93,99 | 23 650 | 4 399 | 18,60 | 26 742 | 28 686 | 107,26 | 4 707 | 3 507 | 74,50 | 8 114 | 6 529 | 80,46 |
| kapitálové granty a transfery | 4 248 | 4 249 | 102,37 | 12 503 | 11 741 | 93,90 | 2 493 | 2 493 | 100,00 | 137 176 | 137 176 | 100,00 | 247 | 674 | 261,94 |
| Kapitálové výdavky spolu | 30 986 | 28 475 | 91,90 | 61 067 | 40 796 | 66,81 | 57 054 | 30 315 | 53,13 | 188 976 | 176 256 | 93,27 | 164 881 | 144 301 | 87,52 |
| Výsledok kapitálového rozpočtu | -15 938 | -13 975 | | -21 914 | -24 656 | | -27 819 | 864 | | -47 093 | -35 573 | | - 156 520 | - 137 125 | |
| <u>Finančné operácie</u> | | | | | | | | | | | | | | | |
| Finančné operácie príjmové | 5 650 | 5 650 | 100,00 | 23 903 | 23 461 | 98,15 | 65 283 | 59 676 | 91,41 | 149 311 | 152 347 | 102,03 | 149 389 | 149 112 | 99,81 |
| v tom: prijaté úvery | - | - | - | 19 203 | 19 203 | 100,00 | 44 203 | 38 596 | 87,31 | 48 150 | 49 000 | 101,76 | 31 295 | 31 200 | 99,69 |
| príjmy zo splácania úverov a pôž. | - | - | - | 3 000 | 600 | 20,00 | 3 000 | 3 000 | 100,00 | 15 296 | 16 060 | 104,99 | 80 257 | 80 075 | 99,77 |
| prevody z fondov | 5 650 | 5 650 | 100,00 | 1700 | 3 658 | 215,17 | 18 080 | 18 080 | 100,00 | 85 865 | 87 287 | 101,65 | 37 837 | 37 837 | 100,00 |
| Finančné operácie výdavkové | 12 360 | 12 360 | 100,00 | 10 085 | 9 993 | 99,99 | 32 346 | 32 496 | 100,46 | 36 944 | 34 397 | 93,11 | 34 655 | 33 845 | 97,66 |
| v tom: posk. úvery, pôž. a náv. fin. výpomoci | 6 000 | 6 000 | 100,00 | 3 375 | 3 375 | 100,00 | 27 910 | 28 060 | 100,54 | 31 022 | 31 022 | 100,00 | 18 204 | 18 204 | 100,00 |

| | | | | | | | | | | | | | | | |
|------------------------------|-----------------|-----------------|--------------|-----------------|----------------|--------------|----------------|-----------------|--------------|-----------------|-----------------|--------------|----------------|-----------------|--------------|
| splátky istín | 6 360 | 6 360 | 100,00 | 6 710 | 6 618 | 98,63 | 4 436 | 4 436 | 100,00 | 5 922 | 3 375 | 57,00 | 16 451 | 15 641 | 95,08 |
| Výsledok finančných operácií | - 6 710 | - 6 710 | | 13 818 | 13 468 | | 32 937 | 27 180 | | 112 367 | 117 950 | | 114 734 | 115 267 | |
| PRÍJMY SPOLU | 242 611 | 246 486 | | 283 941 | 276 759 | | 342 006 | 349 202 | | 557 922 | 564 658 | | 440 376 | 444 069 | |
| VÝDAVKY SPOLU | 223 597 | 145 378 | 65,02 | 202 340 | 181 303 | 89,60 | 309 569 | 194 516 | 62,83 | 387 307 | 367 632 | 94,92 | 350 130 | 321 801 | 91,91 |
| VÝSLEDOK HOSPODÁRENIA | + 19 014 | +101 108 | | + 81 901 | +95 456 | | +32 437 | +154 686 | | +170 615 | +197 026 | | +90 246 | +122 268 | |

Zdroj: MsÚ Partizánske

Rozpočet mesta Partizánske v jednotlivých rokoch vždy dosahoval priaznivejšie plnenie. Vo výdavkoch rozpočtu nie sú uvedené výdavky na rozpočtové organizácie založené mestom Partizánske. Výsledok bežného rozpočtu dosahoval v období rokov 2003 až 2007 prebytok, ktorý bol používaný spolu s prebytkom finančných operácií na vyrovnanie schodku kapitálového rozpočtu.

Štruktúra neobežného majetku v tisícoch SKK

| | 2003 | | 2004 | | 2005 | | 2006 | | 2007 | |
|---------------------------|-----------|----------|-----------|----------|-----------|----------|-----------|----------|-----------|----------|
| | v tis. Sk | % podiel | v tis. Sk | % podiel | v tis. Sk | % podiel | v tis. Sk | % podiel | v tis. Sk | % podiel |
| Dlhodobý nehmotný majetok | 100 | 0,01 | 864 | 0,13 | 922 | 0,12 | 298 | 0,03 | 92 | 0,01 |
| Dlhodobý hmotný majetok | 452 085 | 67,66 | 461 388 | 66,79 | 478 593 | 64,77 | 761 445 | 73,96 | 995 950 | 78,06 |
| Dlhodobý finančný majetok | 216 028 | 32,33 | 228 519 | 33,08 | 259 398 | 35,11 | 267 723 | 26,01 | 279 779 | 21,93 |
| Neobežný majetok spolu | 668 213 | 100,00 | 690 771 | 100,00 | 738 913 | 100,00 | 1 029 466 | 100,00 | 1 275 821 | 100,00 |

Zdroj: MsÚ Partizánske

Z predloženej tabuľky je vidieť postupný nárast neobežného majetku mesta Partizánske. V rokoch 2003 až 2007 sa zvyšoval podiel dlhodobého hmotného majetku mesta Partizánske na celkom neobežnom majetku.

Štruktúra pohľadávok v tisícoch SKK

| | 2003 | 2004 | 2005 | 2006 | 2007 |
|-------------------------------------|--------|--------|--------|--------|--------|
| Pohľadávky daňové | 26 101 | 42 896 | 38 957 | 38 918 | 36 033 |
| - daň z nehnuteľností | 4 433 | 39 679 | 35 378 | 35 213 | 32 118 |
| - poplatok za odpad | 1 201 | 2 656 | 2 992 | 3 146 | 3 575 |
| - ostatné miestne dane | 467 | 562 | 587 | 559 | 340 |
| Pohľadávky nedaňové | 19 272 | 8 838 | 9 937 | 3 335 | 11 581 |
| - za byty | - | - | - | - | - |
| - za MŠ | - | - | - | - | - |
| - sociálne pôžičky | 54 | 75 | 91 | 57 | 24 |
| - odberateľské faktúry | 2 683 | 6 362 | 7 184 | 872 | 9 183 |
| - za opatrovateľskú službu | 1 | 1 | - | - | 25 |
| - výťažky z lotérií | -26 | - | - | - | - |
| - za domy a pozemky | 2 460 | 2 401 | 2 565 | 2 394 | 2 349 |
| - iné pohľadávky, zostatky účtov RO | 14 100 | - | 6 | 12 | - |

Zdroj: MsÚ Partizánske

Finančný majetok mesta sa vyvíjal nasledovne v tisícoch SKK

| | 2003 | 2004 | 2005 | 2006 | 2007 |
|---------------------|--------|--------|--------|---------|--------|
| Základný bežný účet | 25 113 | 12 712 | 67 219 | 107 196 | 26 195 |
| Peniaze | - | - | - | - | - |
| Ostatné účty | 21 257 | 23 881 | 17 050 | 15 774 | 14 280 |

Zdroj: MsÚ Partizánske

Dlhodobé záväzky mesta k ultimu roka 2007 tvoria: úvery ŠFRB I., ŠFRB II., ČSOB, Dexia I. a Dexia II. spolu vo výške 116 307 tis. Sk.

Pravidlá používania návratných zdrojov financovania

Podľa Zákona o rozpočtových pravidlách územnej samosprávy je celková suma dlhu obce definovaná ako súhrn záväzkov vyplývajúcich zo splácania istín návratných zdrojov financovania ku koncu rozpočtového roka a suma ručiteľských záväzkov obce. Do celkovej sumy dlhu 71 769 Sk sa nezapočítavajú záväzky z úverov poskytnutých zo štátnych fondov a z úverov zo ŠFRB na výstavbu obecných nájomných bytov.

| | Zákonné obmedzenia | Rok 2003 v % | Rok 2004 v % | Rok 2005 v % | Rok 2006 v % | Rok 2007 v % |
|---|--------------------|-----------------|-----------------|-----------------|-----------------|-----------------|
| Úverová zadlženosť k bežným príjmom p. r. | max. 60% | 10,12 | 8,79 | 21,30 | 37,09 | 40,51 |
| Dlhová služba k | max. 25% | 2,80 | 2,79 | 1,71 | 1,24 | 5,43 |

| | | | | | | |
|-------------------------|--|--|--|--|--|--|
| bežným príjmom p. r. | | | | | | |
|-------------------------|--|--|--|--|--|--|

Zdroj: MsÚ Partizánske

Rating mesta Partizánske

Mesto Partizánske si dáva pravidelne vypracovávať ratingové hodnotenie od roku 2003. V roku 2007 bolo mestu Partizánske pridelené nasledovné hodnotenie:

Slovenská ratingová agentúra zvyšuje mestu Partizánske ratingové hodnotenie nasledovne:

| | |
|---------------------------------|-------------------------------|
| Dlhodobý korunový rating | BBB+ (stabilný výhľad) |
| Dlhodobý devízový rating | BBB (stabilný výhľad) |
| Krátkodobý rating | S2 |

Mestu Partizánske bolo priradené dlhodobé ratingové hodnotenie v kategórii transakcií v slovenských korunách **BBB+ (stabilný výhľad)**.

V kategórii transakcií v cudzích menách bolo mestu Partizánske priradené ratingové hodnotenie **BBB (stabilný výhľad)**.

Krátkodobé ratingové hodnotenie mesta Partizánske je **S2**, čo je najlepšie možné krátkodobé ratingové hodnotenie pre subjekty dosahujúce dlhodobé ratingové hodnotenie BBB+.

3.6 SWOT analýza

| Silné stránky | | Slabé stránky | |
|---|--|--|--|
| Všeobecné | | | |
| <ul style="list-style-type: none">• podľa svojho významu a lokalizácie v sídelnom systéme SR bolo mesto Partizánske zaradené do inovačného pólu rastu regionálneho významu• železničné spojenie s hlavným mestom• športové letisko v katastri mestskej časti Malé Bielice | | <ul style="list-style-type: none">• územie mesta je mimo hlavných dopravných ťahov vnútroštátneho alebo medzinárodného významu | |
| Ľudské zdroje | | | |
| <ul style="list-style-type: none">• 70,49 % obyvateľov mesta je v produktívnom veku | | <ul style="list-style-type: none">• znižovanie počtu obyvateľov mesta• vyšší počet úmrtí ako počet narodených detí• viac obyvateľov sa z mesta vysťahuje ako doň prisťahuje• pätina obyvateľov má len základné vzdelanie• životný štýl rómskej komunity | |
| Ekonomika | | | |
| <ul style="list-style-type: none">• nižšia miera evidovanej nezamestnanosti v okrese v porovnaní so SR• pokles počtu evidovaných uchádzačov o zamestnanie v meste• budovaný priemyselný park• obnova strojárenskej výroby | | <ul style="list-style-type: none">• nedostatočná komunikácia medzi podnikateľmi a mestom• nedostatočná spolupráca medzi podnikateľmi• zameranie väčšiny podnikov na obuvnícky a kožiarsky priemysel• málo atraktívne pracovné miesta• malé zastúpenie podnikateľských subjektov vyrábajúcich výrobky s vyššou pridanou hodnotou• nižšia priemerná nominálna mzda v porovnaní so samosprávnym krajom a so SR• najväčšia skupina evidovaných uchádzačov o zamestnanie sú uchádzači so základným vzdelaním a vyučením• nevyužitie celého priemyselného areálu bývalého obuvníckeho podniku | |
| Občianska vybavenosť a služby | | | |
| <ul style="list-style-type: none">• kvalita bývania v meste | | <ul style="list-style-type: none">• cena bytov a pozemkov pre | |

| | |
|---|--|
| <ul style="list-style-type: none"> dostupnosť služieb zdravotnej starostlivosti a existencia NsP Partizánske a rozsah ňou poskytovanej zdravotníckej starostlivosti existujúca sieť lekární v meste dostupnosť a kvalita služieb existujúcich sociálnych zariadení v meste existujúca sieť školských zariadení v meste dostupnosť a stav verejných rozvodov (voda, plyn, električka) dostupnosť bankových a poisťovacích služieb na území mesta dostupnosť vysielania rozhlasových a televíznych staníc v meste dostupnosť pripojenia na internet | <p>individuálnu bytovú výstavbu</p> <ul style="list-style-type: none"> technický stav zdravotníckych prístrojov, technologických zariadení a budovy Nemocnice s poliklinikou Partizánske kvalita služieb zdravotnej starostlivosti (organizácia služieb ambulancií a informácie pre pacienta o nej) technický stav škôl a školských zariadení zastaranosť a obmedzená funkčnosť existujúcej kanalizačnej siete technický stav cestných komunikácií nedostatok parkovacích miest absencia celistvého mestského okruhu v rámci cestného komunikačného systému technický stav chodníkov pešia doprava nie je riešená ako bezbariérová stav parkov v meste |
| Šport a voľný čas | |
| <ul style="list-style-type: none"> existujúce a dostupné kultúrne zariadenia na území mesta aktívne umelecké súbory kvalitné kultúrne podujatia mestského, regionálneho a celoslovenského významu dostatok existujúcich športových zariadení na území mesta aktívne športové organizácie a kluby | <ul style="list-style-type: none"> technický stav kultúrnych a historických zariadení slabá návštevnosť kultúrnych podujatí technický stav športových zariadení |
| Občianske združenia | |
| <ul style="list-style-type: none"> aktívne občianske združenia pôsobiace na území mesta | |
| Životné prostredie | |

| | |
|--|---|
| <ul style="list-style-type: none"> • 80 ha zelene v meste • klesajúce množstvo vyprodukovaného zmesového komunálneho odpadu • stúpajúce množstvo vyseparovaného odpadu • pokles emisií základných znečisťujúcich látok do ovzdušia • dostatočná kapacita a účinnosť ČOV • na území mesta sa nenachádza žiadny významný zdroj znečisťovania povrchových alebo podzemných vôd • chránené územia v okolí mesta | <ul style="list-style-type: none"> • likvidácia zmesového komunálneho odpadu skládkovaním, ktoré je náročné na ďalšie plochy • jeden z najvýznamnejších zdrojov znečisťovania ovzdušia v SR sa nachádza na území mesta (KVARTET spol. s r. o.) • výroba tepla a teplej úžitkovej vody spaľovaním hnedého uhlia • vodné toky prechádzajúce územím mesta (Nitra a Nitrica) sú zaradené medzi silne až veľmi silne znečistené povrchové vody |
| Rozvoj cestovného ruchu | |
| <ul style="list-style-type: none"> • existujúce pamätihodnosti mesta • dostatok ubytovacích a stravovacích kapacít na území mesta | <ul style="list-style-type: none"> • nedostatočná ponuka aktivít využitia voľného času pre návštevníkov mesta • chýbajúci destinačný marketing mesta |
| Príležitosti | Ohrozenia |
| <ul style="list-style-type: none"> • využitie finančných zdrojov z EÚ, SR, VÚC na financovanie rozvojových aktivít mesta • využívanie nových technológií na informačné a propagačné účely • využívanie marketingových nástrojov pre lákanie nových investorov • podpora opatrení v oblasti znalostnej ekonomiky a informatizácie • využitie alternatívnych zdrojov energie • vyhľadávanie miestnych a regionálnych rozvojových projektov • diverzifikácia priemyslu pôsobiaceho na území mesta a jeho okolí | <ul style="list-style-type: none"> • nestabilná, nedokonalá a stále sa meniaci legislatíva • nestabilita trhu pre obuvnícku produkciu • nízke právne a spoločenské povedomie • vymáhateľnosť práva • nevysporiadané majetkovo – právne vzťahy • nepriaznivý demografický vývoj • odchod mladých a vzdelaných z mesta • nepochopenie občanov pre rozvojové aktivity mesta |

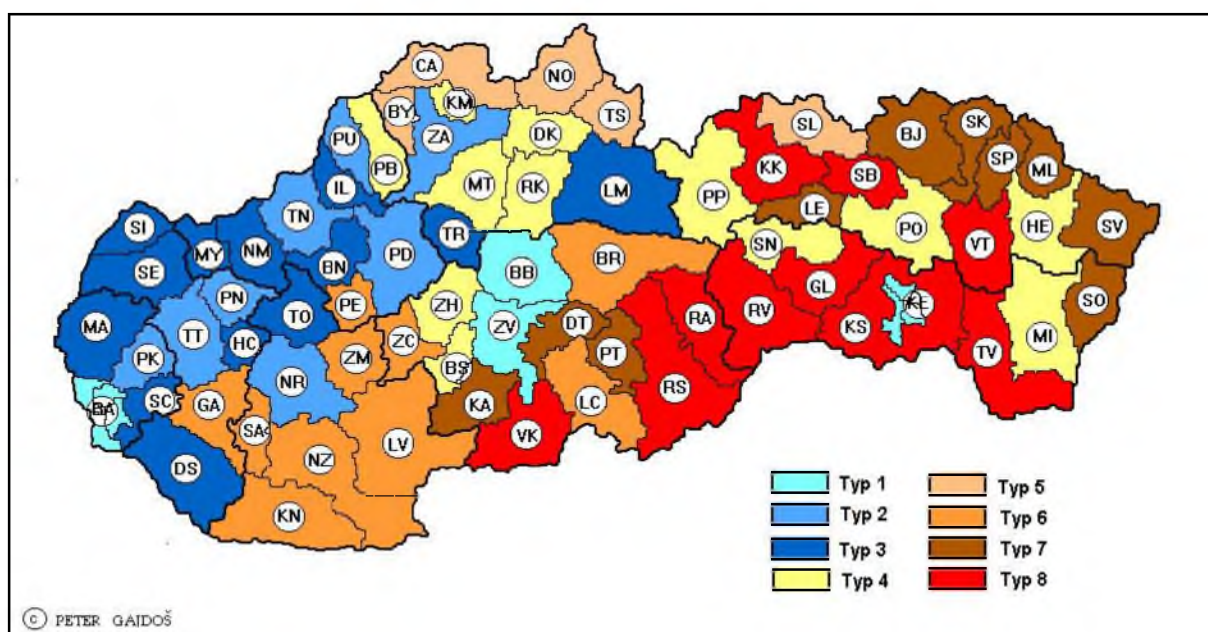
3.7 Kľúčové disparity a hlavné faktory rozvoja

Pre súčasný stav sociálno-priestorovej situácie na Slovensku sú charakteristické výrazné regionálne rozdiely. Na jednej strane sa sformovali rozvinuté regióny s prevažne mestskou štruktúrou, v ktorých prevláda priaznivé synergické pôsobenie rozvojových faktorov. Na strane druhej sa sformovali zaostalé (nerozvinuté) regióny, kde naopak synergicky nepriaznivo pôsobia viaceré faktory. Nerovnosti a rozdielnosti ovplyvňujú regionálny rozvoj a vyžadujú aplikáciu efektívnych nástrojov a politík na redukovanie medziregionálnych disparít.

Sociologický ústav SAV v roku 2004 v rámci výskumnej úlohy „Regionálna diferenciácia, regionálny rozvoj v Slovenskej republike v kontexte integračných procesov“ hodnotil územie Slovenska z hľadiska osídlenia, sociálnej štruktúry, ekonomickej reštrukturalizácie, civilizačnej infraštruktúry a životného prostredia. S využitím matematicko-štatistickej analýzy, najmä klastrovej analýzy, ktorej predchádzali faktorová a bivariačná analýza, zostavil Sociologický ústav typológiu regiónov SR. Takto zostavená sumárna typológia zachytáva široký kontext oblastí relevantných pre zhodnotenie stavu, ale aj rozvojového kontextu každého okresu na multidimenzionálnej báze.

V nasledujúcej mapke je uvedená typológia regiónov SR podľa matematicko-štatistických analýz:

Sumárna typológia okresov podľa matematicko-štatistických analýz



Zdroj: Regionálna diferenciácia, regionálny rozvoj v Slovenskej republike v kontexte integračných procesov, Sociologický ústav SAV 2004

Sumárna typológia regiónov SR, vypracovaná podľa matematicko-štatistických analýz vymedzuje 8 typov regiónov. Okres Partizánske je podľa tejto typológie zaradené do typu 6:

Typ 6 - charakteristika

Tento typ je v najväčšej miere charakterizovaný výrazne zlou sociálnou a tiež populačnou situáciou. Environmentálnu infraštruktúru, index vzdelania, zamestnanosť a produkčnú výkonnosť môžeme označiť za slabšie stránky týchto regiónov. Priemerná situácia je v oblasti technicko-informačnej infraštruktúry a v indexe pohybu obyvateľstva. Silnejšou stránkou je charakter osídlenia týchto okresov, čiastočne i index pohybu.

Typ je tvorený predovšetkým okresmi zo západného Slovenska, najmä z Nitrianskeho kraja. Prevažne ide o malé okresy, s malými mestskými centrami a okresy z juhu Slovenska. Tvoria ho z polovice novozaložené okresy. Na východe Slovenska nie je vôbec zastúpený.

Ide o typ, ktorý v determinantoch rozvoja charakterizuje prevažne problémový stav. S výnimkou pohybu obyvateľstva, kde situácia je priaznivá, resp. priemerná, v ostatných charakteristikách má tento typ prevažne nepriaznivý stav. Týka sa to ekonomickej situácie, ľudského potenciálu i sociálnej situácie. Najmä z hľadiska populačného, ide o výlučne problémové okresy.

Pokiaľ ide o podmienky rozvoja, situácia v tomto type je diferencovaná. Ako dobrú možno charakterizovať situáciu v osídlení, ako priemernú v urbanizovanosti, ako problémovú v technicko-obslužných infraštruktúrach a ako výrazne problémovú v environmentálnej infraštruktúre. Relatívne dobrá je aj situácia v krajinno-ekologickej situácii, tento stav je v 50% okresov daného typu.

3.7.1 Kľúčové disparity

Na základe sociálno-ekonomickej analýzy mesta Partizánske a jeho zaradenia v rámci typológie regiónov SR vypracovanej Sociologickým ústavom SAV sú kľúčovými disparitami mesta Partizánske:

Ľudské zdroje

- populačná situácia a vysťahovávanie obyvateľov z mesta
- integrácia Rómskej komunity vzhľadom na jej životný štýl

Ekonomika

- nedostatočná diverzifikácia v zameraní podnikateľských subjektov
- nízka priemerná mzda v porovnaní s priemerom samosprávneho kraja a SR
- nedostatok podnikateľských subjektov ponúkajúcich produkty s vyššou pridanou hodnotou (inovatívne produkty)
- nedostatok atraktívnych a perspektívnych pracovných miest, ktoré by pomohli udržať mladých a vzdelaných v meste
- potenciálne voľnú pracovnú silu tvoria evidovaní uchádzači o zamestnanie so základným vzdelaním a vyučením

Občianska vybavenosť

- technický stav zariadení občianskej vybavenosti (zdravotnícke a školské zariadenia, parky, kanalizácia)
- technický stav miestnych komunikácií, parkovacích miest a chodníkov

Kultúra a šport

- technický stav kultúrnych, historických a športových zariadení

Životné prostredie

- likvidácia zmesového komunálneho odpadu skládkovaním
- významný znečisťovateľ ovzdušia na území mesta
- výroba tepla a teplej úžitkovej vody spaľovaním hnedého uhlia
- silne až veľmi silne znečistené vodné toky prechádzajúce územím mesta

Rozvoj cestovného ruchu

- mesto je málo atraktívne pre dlhší pobyt turistov

3.7.2 Hlavné faktory rozvoja

Na základe sociálno-ekonomickej analýzy mesta Partizánske, vyhodnotenia dotazníkov pre obyvateľov a podnikateľov ako aj pracovných stretnutí, je možné určiť nasledujúce hlavné faktory rozvoja mesta:

- efektívna komunikácia a spolupráca mesta Partizánske, podnikateľov a všetkých organizácií pôsobiach na území mesta v prospech ich rozvoja a rozvoja mesta, čo pomôže vytvoriť atraktívne životné podmienky pre obyvateľov;
- podpora integrácie rómskej komunity;
- prilákanie a podpora investorov, ktorí ponúkajú produkty s vyššou pridanou hodnotou a vytvárajú atraktívne pracovné miesta pre mladých a vzdelaných, čo by prispelo k ich udržaniu v meste a bránilo ich vysťahovávaní;
- rekonštrukcia, dobudovanie a udržanie kvalitnej občianskej vybavenosti a infraštruktúry mesta;
- využívanie ekologických a obnoviteľných energetických zdrojov;
- využívanie ekologických spôsobov likvidácie a spracovania odpadov;
- zatraktívnenie mesta pre jeho návštevníkov;
- spolupráca zameraná na efektívne využitie finančných zdrojov na rozvojové aktivity mesta Partizánske, podnikateľských subjektov a ostatných organizácií pôsobiach na území mesta.

4. Stratégia rozvoja

4.1 Vízia

Partizánske 2015 – miesto pre kvalitu

4.1.1 Vízia stratégie rozvoja

Diagnostika, SWOT analýza, prieskum a dotazníky poukazujú na niektoré kľúčové tematiky, ktoré treba zvážiť, ak sa má dosiahnuť udržateľný rozvoja mesta v rôznych oblastiach záujmu určených pre občanov a mestských ekonomických aktérov.

Partizánske prechádza náročným obdobím kvôli migrácii mladej generácie do iných ekonomických a kultúrnych centier, vďaka potrebe modernizácie, rôznorodosti a reštrukturalizácie ekonomických aktivít, kvôli rôznym spoločenským problémom (zahrnutie Rómov do spoločnosti, nezamestnanosť, starnutie populácie, atď.), zvýšeným životným nákladom alebo podstatnej konkurencii na globálnej úrovni.

Mesto takisto prejde obdobím veľkých možností - dosiahnuť Lisabonské a Goteborgské ciele, priblížiť sa k odbornej ekonomike a spoločnosti, investovať do ľudí a do boja proti spoločenskému vylúčeniu, či možností ako sú výrazná účasť európskych akcionárov vo výskumných, rozvojových a inovatívnych procesoch, rýchly vývoj a jednoduchší prístup k novým informačným a komunikačným technológiám, globálne povedomie, potreby a snaha týkajúce sa prostredia a energetiky, atď.

Okrem toho boli v danom dokumente zaznamenané rôzne finančné možnosti vymedzené Európskou komisiou pre Slovenskú republiku (Štrukturálne fondy a Operačné programy), ako aj inými programami v spolupráci s Európskou komisiou, do ktorých sa Partizánske môže prihlásiť, a ktoré budú dostupné do konca roka 2015 (obdobie 2007-2013 + 2 roky).

Do konca tohto obdobia, teda do roku 2015, by Partizánske malo byť mestom s vysokou kvalitou života a stabilným pozitívnym imidžom so znalosťami o Slovákoch a Európanoch, ktorého moderná ekonomika, rozvoj podnikateľského prostredia, vzdelávanie a kultúra obnovia a udržia pozíciu jedného z regionálnych centier priemyslu a rozvoja na Slovensku, okrem iného, s reštrukturalizovaným obuvníckym i kožiarskym priemyslom a posilneným sektorom malých i stredných podnikateľov (MSP), charakterizovaným mnohými kontaktmi s medzinárodnými koncernmi.

Najdôležitejším prostriedkom ako čeliť týmto výzvam, i keď finančné možnosti ponúkané štrukturálnymi fondmi budú veľmi dôležité, je stanoviť rad užitočných, realistických a možných úloh, ktoré možno dosiahnuť prostredníctvom jasne zadaných aktivít a efektívnych manažérskych štruktúr.

Ak by sa mal definovať rozvoj stratégie v jedinom slove, bezpochyby by to bolo nasledujúce: KVALITA.

Kvalita života občanov a návštevníkov

- Prostredníctvom kvality sociálnych a kultúrnych aktivít a služieb.
- Prostredníctvom kvality zdravotných služieb.
- Prostredníctvom kvality verejných zariadení, infraštruktúr, ciest a prístupov.
- Prostredníctvom kvality ponuky zamestnania.
- Prostredníctvom kvality turistickej ponuky a kvalitného historického dedičstva.
- Prostredníctvom lepšej kvality i ochrany prostredia a prírodného dedičstva.
- Prostredníctvom kvality vzdelania a voľnočasových aktivít.

Kvalita pre ekonomických aktérov Partizánskeho

- Prostredníctvom zlepšenia a uznania kvality ich produktov a služieb.
- Prostredníctvom kvality ich vybavenia a inštalácií.
- Prostredníctvom prístupu k lepším ľudským zdrojom a zlepšením kvalifikácie existujúcich zdrojov.

Kvalita všeobecne pre Partizánske

- Prostredníctvom kvality služieb adaptovaných pre potreby občanov, návštevníkov a ekonomických aktérov.

Našou hlavnou víziou je, aby Partizánske bolo v roku 2015 známe a identifikované pod názvom, sloganom alebo imidžom „**Miesto pre kvalitu**“.

4.2 Ciele a priority

Za účelom realizácie vízie boli identifikované dve hlavné priority ako výsledok SWOT analýzy, ktorá bola vykonaná na konci diagnostickej fázy:

- ekonomický rast a zamestnanosť,
- kvalita života a atraktivnosť mesta.

4.2.1 Ekonomický rast a zamestnanosť

Hlavnou slabosťou podľa SWOT analýzy je nedostatočný ekonomický rast a nízka dynamika trhu práce, čo je spúšťač väčšiny slabých stránok a rizík, a preto musí byť považovaný za prioritu. Často hlásená nízka úroveň pôžičiek je toho jasným dôsledkom, čo sa nedá vyriešiť pokiaľ sa nevyvíjajú nové podnikateľské činnosti. Na realizáciu tejto priority by Partizánske malo pokračovať a zrýchliť zmenu z ekonomiky založenej na jednom priemyselnom sektore (obuvnícky a kožiarsky) a zamestnanosti v priemysle i verejnom sektore na ekonomiku, ktorá spája služby zahŕňajúce IKT so širším priemyselným základom. Opatrenia na tento účel by mali byť spojené s inými, ktoré sú zamerané na podporu odborného vzdelávania a výcviku, aby noví podnikatelia našli v meste a okolí kvalifikovanú pracovnú silu. Nakoniec, atraktivnosť Partizánskeho pre obchodnú komunitu sa dá vylepšiť prostredníctvom dostupnosti dobre vybavených priestorov v zmysle prístupu a komunikačných služieb.

4.2.2 Kvalita života a atraktivnosť mesta

Kvalita života sa dá charakterizovať ako stupeň dobrého pocitu/dobrého bytia, ktoré vníma jednotlivec alebo skupina ľudí. Je to širší koncept než životný štandard. Zatiaľ čo životný štandard má konkrétny rozmer, ktorý je priamo merateľný, kvalita života sa skladá z fyzického a psychického aspektu. V tomto dokumente definujeme kvalitu života ako viacrozmerný koncept zahŕňajúci konkrétnu existenciu verejných zariadení, zdravia, sociálnej infraštruktúry, úrovne bezpečnosti, voľného času a kultúrnej infraštruktúry, ale aj občianske povedomie a vnímanie existencie týchto zariadení, infraštruktúr a celkového prejavu mesta.

Mesto Partizánske za posledné roky vynaložilo značné úsilie na zlepšenie kvality života. Verejné zariadenia, verejné priestranstvá (parky, ihriská), pričom sociálna a vzdelávacia infraštruktúra existujú na dostatočnej úrovni kvality a dostupnosti. Kultúrna ponuka, nákupné strediská, oddychová a športová infraštruktúra sú na dostupnej úrovni, ak vezmeme do úvahy veľkosť mesta. Z tohto hľadiska nie je situácia Partizánskeho ničím odlišná od iného, porovnateľne veľkého európskeho mesta. Vnímanie kvality života a všeobecnej atraktívnosti mesta a jeho okolia je celkovo pozitívne. Napriek tomu niektoré časti populácie, ako aj obchodná komunita, všeobecne vyjadrujú potreby, ktoré nie sú naplnené. Toto by mohlo z časti vysvetliť migráciu mladých ľudí z mesta už len kvôli dokončeniu vzdelania, aj keď by si mohli vzdelanie dokončiť v meste.

Na to, aby sa zmenil tento trend, mesto Partizánske bude musieť zlepšiť atraktivnosť a imidž, kvalitu života svojich obyvateľov a hlavne štandard bývania, ako aj kvalitu verejných služieb, infraštruktúru verejného priestranstva a ochranu životného prostredia.

4.3 Opatrenia potrebné na splnenie cieľov

Celkovo bolo identifikovaných šesť skupín kľúčových tematických oblastí, ktoré prispievajú k úspechu dvoch priorít:

1. Ekonomické a podnikateľské prostredie
2. Populácia, ľudské zdroje a vzdelávanie
3. Verejné zariadenia a služby
4. Prostredie
5. Vzdelanie, voľnočasové aktivity a turizmus
6. Komunikačné infraštruktúry
7. Prierezové témy patriace do verejnej sféry

Všetky tieto kľúčové témy sú ďalej rozvinuté do nasledujúcich bodov a identifikujú aktivity a špecifické ciele, ktoré boli navrhnuté na dosiahnutie vízie.

4.3.1 Ekonomické a podnikateľské prostredie

| Ekonomické a podnikateľské prostredie | |
|---------------------------------------|--|
| Odôvodnenie | <p>Ako bolo naznačené v diagnostike, najväčší podiel na zamestnanosti má verejný a priemyselný sektor. V priemysle má najväčšie zastúpenie obuvníctvo a kožiarstvo, ktoré sú len ťažko udržateľné na svetovom trhu, hlavne keď vezmeme do úvahy konkurenciu z Ázie.</p> <p>Väčšina firiem podlieha tradičnému priemyslu na relatívne nízkej úrovni dizajnu a technológie. Aj preto existuje nedostatok MSP vytvárajúcich vyššiu pridanú hodnotu.</p> <p>Existujúce firmy budú musieť modernizovať nielen svoje zariadenie a vybavenie, ale aj úseky manažmentu. Týmto spôsobom budú viac konkurencieschopné v modernej ekonomike a zlepšia si prístup k vyššej úrovni a využitiu NOVÝCH IKT, marketingu, dizajnu, kvality a informačných pomôcok.</p> <p>Firmy si vo všeobecnosti tiež uvedomujú potreby rozvíjať kvalifikácie svojich ľudských zdrojov a súhlasia, že je nevyhnutné zlepšiť komunikačnú infraštruktúru, aby boli bližšie k zákazníkom, dodávateľom a ekonomickým pólom. Konajú tak však bez jednotného hlasu a vplyvu.</p> <p>Podľa priorít určených v súčasnom dokumente, zamestnanosť by mala byť chápaná ako ekonomický rast. Zamestnanosť a ekonomický rast v Partizánskom sú momentálne závislé od zdrojov zahraničných investorov, čo treba zároveň chápať ako riziko aj možnosť.</p> <p>Základom stratégie rozvoja by mali byť firmy, ktoré sú považované za hlavných aktérov v mestskom živote a zodpovedné za blahobyt. Preto je dôležité podporiť existujúce firmy a propagovať vytvorenie nových, a to hlavne v nových ekonomických sektoroch.</p> |

| Ekonomické a podnikateľské prostredie | |
|--|---|
| Identifikácia všeobecných cieľov | <p>V tomto zmysle a podľa našej vízie, čo sa týka ekonomického a podnikateľského prostredia, všeobecné ciele do roku 2015 by mali byť:</p> <ul style="list-style-type: none"> • rôznorodosť ekonomických štruktúr, priblížiť sa k viac modernej a odbornej ekonomike, • mesto Partizánske by malo zostať jedným z priemyselných centier Slovenska a Európy, • rozvoj podnikateľstva a manažérskych zručností, • zvýšiť koncentráciu pokročilých technológií a prevziať inovatívne riešenia na vytváranie hodnotných služieb a výrobných aktivít. |
| Navrhovaná stratégia | <p>Na to, aby boli dosiahnuté takéto náročné ciele, bude nevyhnutné najprv vytvoriť základy pre dlhodobú a výnosnú spoluprácu medzi miestnou verejnou a štátnou správou i miestnymi súkromnými ekonomickými aktérmi (firmy). Za týmto účelom by prvé aktivity mali byť cieleňé na vytvorenie štruktúr a identifikáciu účastníkov, aby bol možný nielen dialóg, ale aj výmena informácií medzi oboma zainteresovanými stranami:</p> <ul style="list-style-type: none"> • vytvorenie vzájomne kooperujúcej reprezentatívnej štruktúry v rámci firiem. <p>Takéto štruktúry umožnia správnu implementáciu aktivít, ktoré ako súčasť stratégie, prispievajú k ekonomickému a podnikateľskému rozvoju Partizánskeho. Medzi ne patria:</p> <ol style="list-style-type: none"> 1. vytvorenie obchodného inkubátora centra, 2. rozvoj európskych informačných služieb pre firmy, 3. vytvorenie spoločného výcvikového centra pre vzdelávacie a celoživotné výcviky, 4. implementácia projektov na podporu modernizácie firiem (využitie nových IKT, implementácia certifikácie kvality, atď.), 5. podpora účasti firiem mesta vo VTR projektoch. |

| Ekonomické a podnikateľské prostredie | |
|--|--|
| Identifikácia špecifických kvantitatívnych a kvalitatívnych cieľov a možných ukazovateľov | <p>Keďže podľa tejto stratégie bude dôležitá rôznorodosť, ekonomická štruktúra by sa mala približovať európskemu priemeru, ale zároveň zostať dôležitým priemyselným centrom. V tomto zmysle, ako súčasť špecifických cieľov Partizánskeho do roku 2015, by sme mohli dosiahnuť:</p> <ul style="list-style-type: none"> • 10% zníženie priemyslu vzhľadom na mieru HDP (alebo zamestnanosti) Partizánskeho, • 10% zvýšenie služieb vzhľadom na mieru HDP (alebo zamestnanosti) Partizánskeho, • 30% zníženie vplyvu kožiarskeho a obuvníckeho priemyslu na mieru HDP (alebo zamestnanosti) Partizánskeho. <p>Miestne firmy by medzičasom mali zvýšiť svoju konkurencieschopnosť. Na splnenie tohto účelu by stratégia mala prispieť k nasledujúcim cieľom:</p> <ul style="list-style-type: none"> • minimálne jedna tretina miestnych firiem by splnila medzinárodný štandard kvality (zvýšenie o 200%), • širšia ponuka vzdelávacích a celoživotných výcvikových kurzov pre pracovníkov a manažérov (ukazovateľom je počet kurzov/hodín), • zvýšená prítomnosť inovatívnych a VTR procesov v rámci miestnych firiem (ukazovateľom je počet firiem, ktoré sa zúčastňujú projektov a implementačných procesov), • väčšie množstvo firiem, ktoré využívajú nové IKT na produktívne, manažérske a marketingové účely (ukazovateľom je počet firiem). |

4.3.2 Populácia, ľudské zdroje a vzdelávanie

Populácia, ľudské zdroje a vzdelávanie

| Populácia, ľudské zdroje a vzdelávanie | |
|---|--|
| Odôvodnenie | <p>Celkový plán stratégie rozvoja je zameraný na zlepšenie kvality života populácie prostredníctvom rozvíjania zariadení, služieb, infraštruktúr a predovšetkým súkromného sektora, čo vedie k vytváraniu nových a lepších pracovných možností.</p> <p>Preto je dôležité podotknúť, že všetky navrhované ciele a aktivity sú nasmerované na to, aby čelili výzve čo najviac znížiť migračné a starnúce tendencie a údaje miestnej populácie, ktoré znižujú počet obyvateľov. Mladí ľudia sa sťažujú na nedostatok atraktívnych pracovných miest a pracovníci všeobecne na menšie priemerné mzdy v porovnaní so zvyškom krajiny. V skutočnosti sú nízke výdavky na ľudské zdroje úzko prepojené s príťažlivosťou mesta pre zahraničných investorov.</p> <p>Na druhej strane, firmy poukazujú na potrebu získať kvalifikovanejší a vzdelanejší personál.</p> <p>Hoci sú tieto potreby ohodnotené len prostredníctvom ekonomického rastu, rozvoja mesta, rôznorodosti ekonomických štruktúr (pozri 4.2.2.1), ako aj prostredníctvom ad hoc výcvikov, je dôležité začať pracovať na týchto potrebách od prvého kontaktu mládeže so vzdelávacím systémom (základné a stredné školy).</p> <p>I keď prieskum občanov poukazuje na všeobecnú spokojnosť s kvalitou základných škôl v Partizánskom, analýza ukazuje, že občania očakávajú zlepšenie technického stavu škôl. Súčasný plán by mal takisto zvážiť potreby mládeže ako sú výučba cudzích jazykov, počítačové a nové IKT, či schopnosti nevyhnutné pre rýchlejší vzrast v budúcnosti na kvalifikovanejších pozíciách.</p> <p>Čo sa týka spoločenskej inklúzie a v súlade s Lisabonskými cieľmi i pravidlami štrukturálnych fondov, vyvstáva potreba a možnosť zbližiť znevýhodnené skupiny populácie i pracovný trh a zvýšiť zamestnateľnosť s veľkým dôrazom na rómsku populáciu.</p> |
| Identifikácia všeobecných cieľov | <p>Pokiaľ ide o populáciu, ľudské zdroje a vzdelávanie, do roku 2015 by mali všeobecné ciele stotožniť obyvateľov a mestský vzdelávací systém s:</p> <ul style="list-style-type: none"> • princípmi podnikateľstva, vysokými kompetenciami, flexibilnými a kreatívnymi schopnosťami, • dobre vyvinutým a prístupným vzdelávacím systémom na všetkých úrovniach, ktorý zaistí vysokú kvalitu vzdelania prispôbeného potrebám pracovného trhu, • efektívnym a inovatívnym systémom trvalého vzdelávania pre viaceré kategórie, ktorý by uspokojil očakávania rôznych vekových skupín, ako aj s aktívnym pracovným systémom na inú pracovnú orientáciu, ktorý by zvýšil mobilitu na pracovnom trhu. |

| Populácia, ľudské zdroje a vzdelávanie | |
|--|--|
| Navrhovaná stratégia | <p>V oblasti pracovného trhu by aktivity mali byť zamerané na rast zamestnanosti, zníženie nezamestnanosti, podporu vytvárať a ochraňovať pracovné miesta, na podporu územnej a profesionálnej mobility a na zvýšenie adaptability personálu a obchodu voči meniacim sa podmienkam. Z tohto dôvodu je navrhovaná stratégia pre ekonomické a podnikateľské prostredie naďalej veľmi dôležitá, a to hlavne časť venovaná vytvoreniu spoločných výcvikových centier pre vzdelávacie a celoživotné výcviky.</p> <p>Napriek tomu, ako už bolo vysvetlené v predchádzajúcom bode, stratégia by tiež mala zahŕňať aktivity zamerané na základný vzdelávací stupeň a tým zvyšovať schopnosti mladších generácií. Na tento účel sa odporúčajú nasledujúce aktivity:</p> <ol style="list-style-type: none"> 1. <i>zlepšenie technického stavu škôl,</i> 2. <i>vytvorenie výcvikových, výmenných a všeobecne známych programov na základných a stredných školách.</i> <p>Kvôli tomu, že na jednej strane existuje nedostatok kvalifikovaného personálu pre firmy, a že na strane druhej mladí absolventi migrujú do iných miest alebo krajín (alebo ich opätovný príchod do Partizánskeho), by mala stratégia tiež vytvoriť:</p> <ol style="list-style-type: none"> 3. <i>účelové programy pre výcvik a zahrnutie mladých absolventov do miestnych firiem,</i> <p>V rámci sociálnej inklúzie by sa malo zdôrazniť zvýšenie kvality služieb cielených na spoločenskú inklúziu všetkých vrstiev, ohrozených a znevýhodnených skupín populácie (podpora hlavne znevýhodnených rómskych komunít).</p> <p>Napokon, podpora by tiež mala byť zameraná na problém zlúčenia rodinného a profesionálneho života prostredníctvom rodinne prístupného pracovného prostredia a sociálnych obchodných pravidiel, hlavne:</p> <ol style="list-style-type: none"> 4. <i>rozšírenie foriem opatrovateľskej služby pre deti.</i> |
| Identifikácia špecifických kvantitatívnych a kvalitatívnych cieľov a možných ukazovateľov | <p>Čo sa týka špecifických cieľov do roku 2015, môžeme vymenovať nasledovné:</p> <ul style="list-style-type: none"> • širšia ponuka vzdelávacích a celoživotných výcvikových kurzov pre pracovníkov a manažérov (ukazovateľom je počet kurzov/hodín), • modernizácia miestnych škôl, hlavne pokiaľ ide o počítače i nové IKT a jazykové učebné pomôcky (ukazovateľom je počet pomôcok/študentov), • množstvo mimoškolských kurzov a alternatívnych vzdelávacích aktivít (ukazovateľom je počet kurzov/aktivít/hodín/účastníkov), • vytvorenie a zlepšenie služieb detskej opaterky potrebnej na zlúčenie rodinného a profesionálneho života (ukazovateľom je počet novovytvorených miest a trénovaných profesionálov), • širšie uvedenie znevýhodnených skupín na trh práce (ukazovateľ: miera zamestnanosti), • lepšie uvedenie mladých absolventov do miestnych firiem, čím sa predchádza ich migrácii, a zároveň sa uľahčuje ich návrat (ukazovateľom je počet výhod). |

4.3.3 Verejné zariadenia a služby

| Verejné zariadenia a služby | |
|-----------------------------|--|
| Odôvodnenie | <p>Jedným z najdôležitejších determinantov kvality života je dostupnosť rôznorodých verejných zariadení a služieb, ktoré sú dobre zariadené i profesionálne manažované, a ktoré spĺňajú štandard súčasnej kvality i prístupnosti. Takéto zariadenia a služby ovplyvňujú kvalitu ľudských zdrojov a sú jedným z najhlavnejších faktorov týkajúcich sa konkurencieschopnosti a oblastnej atraktívnosti pre investorov.</p> <p>Ak sme už poukázali na potreby a možnosti ako zlepšiť školské vybavenie a technické zariadenia, ako aj na možnosti vytvoriť nové služby pre firmy a podnikateľov, podľa SWOT analýzy a prieskumu občianskej mienky, takisto existujú jasné potreby na zlepšenie sociálnych zariadení a verejných služieb, hlavne v oblasti zdravotníctva.</p> <p>V Partizánskom je dostupnosť nemocníc, zdravotných služieb a opatery na dobrej úrovni, ale podľa občanov by sa mohla zlepšiť kvalita ponúkaných služieb a technický stav sanitárnych pomôcok.</p> <p>Podľa národného plánu rozvoja, kvôli „pomaly rozvíjajúcej sa a len z časti finančne decentralizovanej verejnej správy a kvôli nedostatku skúseností na strane samospráv riadiť a rozvíjať civilnú infraštruktúru“, vykazujú slovenské zariadenia základnej i vyššej občianskej infraštruktúry disparity medzi slovenskými regiónmi a tiež v porovnaní s európskym priemerom. Okrem už spomínaných oblastí služieb zdravotnej starostlivosti a vzdelávania, zlepšiť by sa mali aj voľnočasové aktivity, sociálne služby, ochrana sociálnych práv detí, sociálna starostlivosť, záchranné a iné verejné služby zahrňujúce verejné komerčné služby. Občania takisto poukázali na posledné spomínané služby a uviedli, že by sa mohla zvýšiť kvalita i množstvo miestnych obchodov a rozvoj obchodu všeobecne.</p> <p>Veľmi významným je aj záujem mestskej populácie o skvalitnenie úrovne mestských parkov a športovej infraštruktúry. Veľa práce na parkoch sa už urobilo, čo naznačuje, že by bolo dôležité uviesť do stratégie aktivity na zlepšenie komunikácie a verejného povedomia.</p> <p>Napokon, občania sa najprv zaujímajú o cenovo prístupné bývanie a stavebné pozemky na súkromné účely, hlavne tí občania, ktorí sú spoločensky odlúčení alebo im hrozí spoločenské vylúčenie.</p> |

| Verejné zariadenia a služby | |
|--|---|
| Identifikácia všeobecných cieľov | <p>Z pohľadu dobudovania rôznych verejných zariadení a vybavenia, všeobecné ciele do roku 2015 by mali predstaviť Partizánske ako mesto s:</p> <ul style="list-style-type: none"> • vysokou kvalitou a ponukou zdravotných a sociálnych služieb, • jasným záujmom o potreby spoločensky vylúčených občanov, hlavne mládeže, mladých rodín a dôchodcov, • dostupnosťou bývania, • viac atraktívnym nakupovaním a komerčnou ponukou, • dobrou kvalitou športových a vonkajších verejných zariadení. |
| Navrhovaná stratégia | <p>Na tento účel sa odporúčajú nasledujúce aktivity:</p> <ol style="list-style-type: none"> 1. <i>zlepšenie miestnej infraštruktúry pre voľný čas (športy a parky),</i> 2. <i>rozšírenie a zlepšenie platených sociálnych služieb pre starších ľudí,</i> 3. <i>zvýšenie a zlepšenie kvality miestnych služieb zdravotnej starostlivosti,</i> 4. <i>zmodernizovanie a zatraktívnenie obchodov a miestnej komerčnej ponuky,</i> 5. <i>zlepšenie zariadení a služieb pre mládež.</i> <p>Na to, aby sa zlepšila situácia dostupnosti bývania, je nevyhnutné zvýšiť ponuku stavebných pozemkov prostredníctvom:</p> <ol style="list-style-type: none"> 1. <i>revízie mestského rozvoja/územného plánovania.</i> 2. <i>budovaním nájomných bytov pre viac znevýhodnených ľudí.</i> |
| Identifikácia špecifických kvantitatívnych a kvalitatívnych cieľov a možných ukazovateľov | <p>Takáto stratégia by mala obsahovať špecifické ciele a ukazovatele na monitorovanie implementácie strategického rozvojového plánu, ako sú:</p> <ul style="list-style-type: none"> • širšia ponuka pôdy na stavbu súkromného bývania (ukazovateľ: počet pozemkov/prijateľný vývin cien za pozemky), • širšia ponuka nájomného bývania (ukazovateľom je počet nájomných bytov), • sociálne služby pre mládež a starších ľudí (ukazovateľom je počet lôžok/miest/uspokojivý prieskum), • vyššia spokojnosť občanov so zdravotníckymi službami (posúdené na základe prieskumu), • zlepšenie parkov a športových zariadení (ukazovateľ: investované peniaze), • väčší počet obchodov a širšia komerčná ponuka, ako aj zlepšenie už existujúcej ponuky (ukazovateľom je počet novootvorených obchodov/uspokojivý prieskum). |

4.3.4 Životné prostredie

| Životné prostredie | |
|--------------------|---|
| Odôvodnenie | <p>Diagnostika ukazuje, že úsilie vynaložené za posledné roky na zlepšenie a ochranu životného prostredia musí pokračovať, aby bolo udržateľné. Toto úsilie je zamerané na:</p> <ul style="list-style-type: none"> • zlepšenie znečisteného ovzdušia, ktoré je pod slovenským priemerom (ale stále nad priemerom EÚ). • manažment odpadu a vodné zariadenia, ktorých infraštruktúra už bola zlepšená, • úpravu chránených oblastí v okolí mesta. Niekoľko chránených oblastí bolo vytvorených (pozri 3.2.6.4.) a sú správne udržiavané. <p>Čo sa týka dodávky vody a kanalizácie, investície do infraštruktúry zdvihli výkonnosť na prijateľnú úroveň, ale stále je potrebné skonsolidovať stratégiu majetkového manažmentu a zaistiť, že obsluha a budúce investície sú adekvátne naplánované a zmanažované.</p> <p>V oblasti zlepšenia znečisteného ovzdušia bolo vyvinutých menej aktivít na podporu čistých výrobných techník na zníženie znečisťovania špecifickými priemyselnými výrobami v okolí mesta, čo môže ohroziť úsilie na kontrolu ovzdušia, ktoré bolo vyvinuté v iných oblastiach. Pokiaľ kúrenie a teplá voda budú stále produkované využitím hnedého uhlia, zabráni to zlepšeniu kvality ovzdušia.</p> <p>V oblasti energetiky treba smerovať k zlepšeniu efektívneho využívania energií tak na priemyselnej úrovni, ako aj na úrovni bývania.</p> <p>Existujú možnosti investícií do zelených technológií, špecificky „odpad na energiu“ a biomasa, ktoré ešte neboli optimalizované.</p> <p>Územné rozdeľovanie ešte nebolo dokončené a mohlo by uvoľniť miesto pre podnikanie.</p> <p>Partizánske trpí silným znečistením povrchu vody v rieke Nitra. Aj keď toto je problém, ktorý jasne siaha za hranice okresu, je dôležité, aby úsilie bolo z časti iniciované na regionálnej úrovni.</p> <p>Všeobecne možno skonštatovať, že občianske vnímanie prostredia vykazuje prvky ľahostajnosti, čím rozhodne neprispieva dostatočne pozitívne k účasti na vysokej kvalite života.</p> <p>Podľa priorít určených v predmetnom dokumente životné prostredie by malo spadať pod kvalitu života.</p> <p>Základom stratégie rozvoja by mala byť obchodná komunita a okres, ktoré spolupracujú na zlepšení prostredia a podporení úsilia, ktoré už bolo vynaložené. Firmy by mali byť považované za hlavných aktérov miestneho života a blahobytu.</p> |

| Životné prostredie | |
|--|--|
| Identifikácia všeobecných cieľov | <p>V tomto zmysle a podľa našej vízie, čo sa týka životného prostredia, všeobecné ciele do roku 2015 by mali obsahovať:</p> <ul style="list-style-type: none"> • udržateľnosť existujúcich zlepšení v infraštruktúre spracovania vody a odpadu, • preskúmanie možností vyrábať energiu z biomasy a odpadu, znížiť výrobu energie z hnedého uhlia a propagovať schému efektívnosti energií, • neustále zlepšovať kvalitu vzduchu, pôdy a vody, • udržať kvalitu životného prostredia, • uviesť Partizánske do širších plánov na zlepšenie prostredia ako je napr. údržba povodia. |
| Navrhovaná stratégia | <p><i>1. K dosiahnutiu takých náročných cieľov bude nevyhnutné najprv vytvoriť základy pre dlhodobú a výnosnú spoluprácu medzi miestnou verejnou správou, miestnymi súkromnými ekonomickými aktérmi (firmy) a manažmentom príbuzných verejných funkcií.</i></p> |
| Identifikácia špecifických kvantitatívnych a kvalitatívnych cieľov a možných ukazovateľov | <p>Podľa tejto stratégie bude dôležitá rôznorodosť, preto by sa ekonomická štruktúra mala približovať európskemu priemeru, ale zároveň zostať dôležitým priemyselným centrom. V tomto zmysle, ako súčasť špecifických cieľov Partizánskeho do roku 2015, by bolo možné dosiahnuť:</p> <ul style="list-style-type: none"> • 10% zníženie hodnôt znečistenia ovzdušia, • uviesť čisté technológie do hlavných znečisťujúcich priemyselných objektov, • 10% zníženie množstva používaného hnedého uhlia v priemyselných objektoch, • rozvoj stratégie manažmentu aktív pre hlavné infraštruktúry do 2015, • rozvoj chránených oblastí v okolí mesta. |

4.3.5 Kultúra

| Kultúra | |
|---|---|
| Odôvodnenie | <p>Rozvoj voľnočasovej a kvalitnej turistickej ponuky priamo prispieva k zlepšeniu kvality života občanov a atraktívnosti mesta nielen kvôli priamemu hmotnému a ekonomickému vplyvu, možnosti vytvárať pracovné miesta, udržiavaniu prírodného, kultúrneho i historického dedičstva, ale predovšetkým aj kvôli nehmotnému a psychologickému vplyvu na spoločnosť:</p> <ul style="list-style-type: none"> • podporuje to u občanov pocit hrdosti na svoje mesto, • podporuje to propagáciu mesta, • podporuje to vytváranie nových aktivít na voľný čas nielen pre návštevníkov, ale aj občanov. <p>Partizánske nie je identifikované ako turistická destinácia a tiež nepredstiera, že sa stane kľúčovou destináciou, a to hlavne kvôli svojmu priemyselnému charakteru/profilu. Partizánske by ale mohlo zlepšiť svoju pozíciu a turistickú a voľnočasovú ponuku, a predstaviť ju ako dôležitú súčasť udržateľného rozvoja.</p> <p>Diagnostika a SWOT analýza poukazujú na existenciu kultúrnych zariadení, historických budov a mestských pamiatok, ale aj na potrebu zlepšiť ich technický stav.</p> <p>Na druhej strane, v priľahlých oblastiach Partizánskeho, sme našli vysoko kvalitné ubytovanie, reštaurácie a kúpeľné zariadenia, ktorých zákazníci by sa mohli stať návštevníkmi mesta, ak by v ňom našli zaujímavé aktivity/ponuky.</p> <p>Mesto takisto ráta s aktívnymi umeleckými stretnutiami a dobrou kvalitou kultúrnych podujatí, ktoré sú z turistického pohľadu jasnými silnými stránkami.</p> |
| Identifikácia všeobecných cieľov | <p>Podľa vízie, hlavné ciele by mali vytvoriť:</p> <ul style="list-style-type: none"> • mesto s cennými prírodnými, kultúrnymi a oblastnými hodnotami, ako aj turistický a rekreačný región s rôznorodou ponukou pre voľný čas, • mesto s pozitívnym imidžom uvedomelých občanov, majúcich vedomosti taktiež o krajinách Slovenska a Európskej únie, • mesto s občanmi s pevnou kultúrnou identitou a vyššou úrovňou stotožnenia sa s domácim regiónom. <p>Ako už bolo vysvetlené, všeobecným cieľom by bol hladký prechod k novým ekonomickým trendom, ako aj ku kultúre a turizmu.</p> |

| Kultúra | |
|--|--|
| Navrhovaná stratégia | <p>Atraktivnosť mesta je samozrejme spojená s inými prioritami plánu prostredníctvom prepojenia s komunikačnou infraštruktúrou, starostlivosťou o prostredie a podnikateľstvom.</p> <p>Čo sa týka kultúrnych a turistických záležitostí, stratégia by mala byť zameraná na zlepšovanie existujúcich služieb a zariadení a rozvoj nových.</p> <p>V tomto zmysle z aktivít, ktoré silne odporúčame aj na základe SWOT analýzy, by sme spomenuli:</p> <ol style="list-style-type: none"> 1. <i>všeobecný plán na zlepšovanie miestnych kultúrnych zariadení a na zvýšenie ich aktivít a vplyvu,</i> 2. <i>rekonštrukciu historických budov a dedičstva na turistické a kultúrne účely.</i> <p>Na prilákanie nových návštevníkov a investorov bude nevyhnutné vytvoriť nové turistické produkty (aktívny turizmus a centrum pre návštevníkov).</p> <p>Na základe tejto stratégie vytvoriť imidž kvality pre Partizánske, kde by sa niektoré aktivity mali uskutočňovať kvôli zlepšeniu kvality a väčšej atraktívnosti existujúcej ponuky (pamiatky, ubytovanie a stravovacie zariadenia) prostredníctvom integračného plánu kvality pre turistické zariadenia (mesta i podnikateľov).</p> <p>Aj keď vzhľadom na možný rozsah nie je primerané zameriavať sa na rozvoj „kultúrneho priemyslu (ktorému sa viac darí vo väčších mestách a hlavných mestách), mali by sa zväžiť možnosti spolupráce s vyššími orgánmi (regionálnymi a centrálnymi) na tom, aby v meste a jeho službách bol podporený rozvoj takýchto aktivít.</p> <ol style="list-style-type: none"> 1. rozvoj využitia termálnych vôd v katastri Malých Bielic a skvalitnenie prostredia letného kúpaliska v centre mesta, 2. rozvoj potenciálu strediska zimných športov v prímestskej oblasti Horná Ves zo strediska miestneho na stredisko regionálneho významu. |
| Identifikácia špecifických kvantitatívnych a kvalitatívnych cieľov a možných ukazovateľov | <p>Čo sa týka špecifických cieľov do roku 2015, mohli by sme spomenúť nasledujúce:</p> <ul style="list-style-type: none"> • väčšie množstvo návštevníkov, • širšia ponuka ubytovania a reštaurácií (ukazovateľ: počet lôžok/stolov), • rozšírenie existujúcej turistickej verejnej a súkromnej ponuky (ukazovateľ: investované financie), • rozšírenie existujúcej ponuky pre voľnočasové aktivity (ukazovateľ: investované peniaze/počet voľnočasových aktivít /počet účastníkov na podujatiach), • vytvorenie aspoň dvoch nových a udržateľných turistických produktov. |

4.3.6 Infraštruktúra

| Infraštruktúra | |
|---|--|
| Odôvodnenie | <p>Tento bod je samozrejme kľúčovým pre rozvoj Partizánskeho. Dlhodobá konkurencieschopnosť okresu sa nedá udržať bez adekvátnej cestnej infraštruktúry.</p> <p>Partizánske čerpá zo svojej ideálnej polohy v rámci krajiny, a to v zmysle, že je geograficky blízko Bratislavsko - Viedenskej oblasti, v prípustnej vzdialenosti od Českej republiky, cez Brno a Oravu, či Maďarska, a od Poľska, cez Sliezske a Krakov. Prostredníctvom kohézneho fondu a medzinárodných kooperačných programov by sa malo v budúcnosti značne zlepšiť prepojenie a transport medzi Slovenskom a susediacimi krajinami, ako aj východom, z čoho by Partizánske malo benefitovať.</p> <p>Počas príprav tohto PHSR, konkrétne v priamom kontakte so všetkými zainteresovanými stranami (účastníkmi prieskumu, pracovnými skupinami, stretnutiam s občanmi, firmami, verejnými činiteľmi, úradnými osobami) zostáva najdôležitejším bodom záujmu a dopytu cestná infraštruktúra – hlavne diaľničné prepojenie Partizánskeho so zvyškom Slovenska i ostatnými krajinami a zlepšenie miestnych ciest. Analýza tiež poukázala na potrebu zvýšiť počet parkovacích zariadení v meste a zlepšiť oblasti peších zón.</p> <p>Čo sa týka telekomunikácií, hoci ľudia sú všeobecne spokojní s prístupom k TV, Internetu a rádiám, ak sa budú v najbližšej dobe plánovať aktivity, bude dôležité počítať s rastúcim významom nových IKT v dennom živote občanov a najmä s faktom, že viac služieb sa bude ponúkať prostredníctvom digitálnych informačných služieb.</p> |
| Identifikácia všeobecných cieľov | <p>Všeobecné ciele z hľadiska cestnej infraštruktúry by mali byť:</p> <ul style="list-style-type: none"> • mesto s dobre prepojenými komunikačnými sieťami a verejným dopravným systémom, hlavne do Bratislavy, Českej republiky, Poľska, Maďarska a východnej Európy. • mesto s dobre vyvinutou mestskou cestnou sieťou a kvalitnými a bezpečnými chodníkmi, • mesto, kde sa dá dobre parkovať a príjemne prechádzať. |

| Infraštruktúra | |
|--|---|
| Navrhovaná stratégia | <p>Na to, aby sa jasne zadefinovali aktivity, i keď to môže znieť ako samozrejmosť, je dôležité pripomenúť, že kompetencie týkajúce sa národných komunikačných infraštruktúr spadajú pod centrálnu vládu. Prvé, čím by sa občania a firmy mali zaoberať je skutočnosť, že prepojenie Partizánskeho s národnými sieťami diaľnic alebo vlakov nie je podmienené okresnými/mestskými silami alebo rozpočtom, ale reprezentantmi miestnych komunít (súkromných a verejných), ktorí by sa mali aktívne účastniť všetkých združení, konzultácií a lobbingových aktivít na regionálnej a národnej úrovni, aby presadzovali svoje záujmy.</p> <p>Zároveň, v záujme rozvoja miestnych komunikácií a infraštruktúry, bude nevyhnutným nástrojom už spomínaná revízia územného plánu, hlavne pre novú výstavbu a infraštruktúru vrátane parkovania.</p> <p>Spomedzi kľúčových aktivít identifikovaných občanmi spomenieme najdôležitejšie:</p> <ol style="list-style-type: none"> 1. <i>Zlepšenie technického stavu cestných komunikácií a chodníkov.</i> 2. <i>Budovanie nových parkovacích priestorov.</i> 3. <i>Budovanie mestského obchvatu.</i> 4. <i>Realizácia plánu peších zón a verejných námestí a plánu vzhľadu mesta.</i> |
| Identifikácia špecifických kvantitatívnych a kvalitatívnych cieľov a možných ukazovateľov | <p>Čo sa týka špecifických cieľov do roku 2015, môžeme vymenovať nasledujúce:</p> <ul style="list-style-type: none"> • Zlepšiť stav cestných komunikácií. • Zlepšiť stav chodníkov. • Zvýšiť počet parkovacích priestorov (ukazovateľ: počet nových voľných miest). • Budovanie nových komunikácií (ukazovateľ: km). • Rekonštrukcia a zlepšenie funkčnosti centrálného námestia. • Rekonštrukcia a zlepšenie vzhľadu ulíc. • Eliminovať bariéry v peších zónach. • Verejný bezdrôtový prístup na Internet v peších zónach (ukazovateľ: m² priestoru s WIFI prístupom). |

4.3.7 Prierezové témy patriace do verejnej sféry

| Prierezové témy patriace do verejnej sféry | |
|--|---|
| Odôvodnenie | <p>Okrem aktivít navrhovaných v predošlých bodoch chce súčasný plán poukázať aj na 3 strategické aktivity, ktoré by značne prispeli k verejnému povedomiu, rozšíreniu a zlepšeniu všetkých realizovaných aktivít:</p> <p><i>1. Aktívna účasť mesta v medzinárodných sieťach a projektoch</i> Európska komisia a iné multilaterálne inštitúcie spolufinancujú pre mestá (okrem operačných programov štrukturálnych fondov) rôzne medzinárodné projekty spolupráce v mnohých oblastiach záujmu, a to prostredníctvom série programov a iniciatív (kultúra, e-content, sociálna inklúzia, INTERREG, atď.). Účasť miest v takýchto aktivitách a sieťach by umožnila lepší presun, výmenu know-how a úspešných praktík, viditeľnosť, motiváciu personálu a premenu mesta na medzinárodné.</p> <p><i>2. Komunikačný plán</i> Celkový plán „Partizánske 2015 – miesto pre kvalitu“ ako aj všetky aktivity by mali byť široko propagované prostredníctvom jasného komunikačného plánu, ktorý by obsahoval aktivity verejného povedomia a mestské marketingové kampane (pre občanov, firmy, potencionálnych investorov, turistov, atď.).</p> <p><i>3. e-government a e-administratíva</i> Na zjednodušenie komunikačných a administratívnych povinností občanov i firiem v rámci mestskej administratívy (ako aj procesu získavania a konzultácie informácií), no taktiež za účelom dosiahnutia jasného obrazu modernej a prehľadnej administratívy mesta, navrhujeme budovať platformu pre e-government a e-administratívu.</p> |

5. Aktivity

5.1 Aktivity určené na dosiahnutie cieľov

Táto kapitola ponúka širšie informácie o rôznych aktivitách určených na dosiahnutie cieľov. Zo strategického a implementačného hľadiska ich môžeme klasifikovať do troch hlavných aktivít (verejné investície a infraštruktúra, verejné služby, verejná podpora súkromným iniciatívam):

| Verejné investície a infraštruktúra | Verejné služby (pre občanov a firmy) | Verejná podpora súkromných iniciatív |
|--|--|---|
| <ul style="list-style-type: none">▪ Zlepšenie technického stavu škôl.▪ Rozšírenie a zlepšenie opatrovateľských služieb.▪ Rozšírenie miestnych infraštruktúr pre voľný čas (športy a parky).▪ Bývanie, nájomné byty.▪ Implementácia pilotného programu schém efektivity energií pre výrobu energie z biomasy a odpadu.▪ Spravovanie majetku prevádzok vodného a odpadového hospodárstva.▪ Efektívnosť energií a rozvoj alternatívnych zdrojov energií.▪ Všeobecný plán na zlepšenie zariadení pre využitie voľného času a zvýšenie ich aktivít a vplyvu.▪ Rekonštrukcia historických budov a dedičstva na turistické a kultúrne účely.▪ Vytvorenie nových turistických produktov.▪ Zlepšenie technického stavu cestných komunikácií a chodníkov.▪ Budovanie nových parkovacích | <ul style="list-style-type: none">▪ Vytvorenie obchodného inkubátora/centra pre firmy poskytujúce služby.▪ Vytvorenie spoločného výcvikového centra pre celoživotné vzdelávanie.▪ Podporovať účasť firiem v Partizánskom na VTR projektoch.▪ Výcvikové a výmenné programy a program pre verejné povedomie na základných a stredných školách.▪ Výhodné programy pre prípravu a zahrnutie mladých absolventov do miestnych firiem.▪ Rozšírenie a zlepšenie opatrovateľských služieb.▪ Rozšírenie a zlepšenie kvality miestnych zdravotníckych služieb.▪ Všeobecný plán na zlepšenie zariadení pre voľnočasové aktivity a šport a zvýšenie ich aktivít a vplyvu.▪ Vytvorenie nových turistických produktov. | <ul style="list-style-type: none">▪ Vytvorenie štruktúry podporujúcej spoluprácu a reprezentáciu medzi firmami.▪ Plán na podporu modernizácie firiem.▪ Podporovať účasť firiem v Partizánskom na VTR projektoch.▪ Výhodné programy pre prípravu a zahrnutie mladých absolventov do miestnych firiem.▪ Program na modernizáciu a zvýšenie atraktívnosti obchodov a miestneho podnikania.▪ Pilotný projekt na predstavenie čistých technológií.▪ Vytvorenie nových turistických produktov.▪ Integrovaný plán kvality pre turistické zariadenia podnikateľov. |

| Verejné investície a infraštruktúra | Verejné služby (pre občanov a firmy) | Verejná podpora súkromných iniciatív |
|--|--------------------------------------|--------------------------------------|
| <p>priestorov.</p> <ul style="list-style-type: none"> Realizácia „Plánu peších zón, námestí a vzhľadu mesta“. | | |
| Priebežné aktivity | | |
| <ul style="list-style-type: none"> Revízia územného plánu (mestský rozvoj/využitie pôdy). Rozvoj chránených oblastí. Aktívna účasť mesta v medzinárodných sieťach a projektoch. Komunikačný plán. Elektronizácia verejnej správy (e-government a e-administratíva). | | |

5.2 Časový a finančný plán aktivít

V nasledujúcej tabuľke je uvedený časový a finančný plán aktivít podľa existujúcich finančných zdrojov a identifikovaných finančných príležitostí:

| P.č. | Operačný program | Prioritná os | Aktivity | Termín | Predpokladané náklady realizácie v Sk | Projektové náklady 7,5% | Spoluúčasť verejného sektora 5% |
|------|------------------|--|--|--------|---------------------------------------|-------------------------|---------------------------------|
| 1. | Regionálny OP | Infraštruktúra vzdelávania | Rekonštrukcia a modernizácia ZŠ na Malinovského ulici. | 2008 | 27 000 000 | 2 025 000 | 1 350 000 |
| 2. | Regionálny OP | Infraštruktúra vzdelávania | Rekonštrukcia a modernizácia MŠ Veľká Okružná. | 2008 | 15 000 000 | 1 125 000 | 750 000 |
| 3. | Regionálny OP | Infraštruktúra vzdelávania | Rekonštrukcia a modernizácia ZŠ Nádražná a ŠJ pri ZŠ. | 2009 | 20 000 000 | 1 500 000 | 1 000 000 |
| 4. | Regionálny OP | Infraštruktúra vzdelávania | Rekonštrukcia a modernizácia MŠ Makarenkova. | 2009 | 10 000 000 | 750 000 | 500 000 |
| 5. | Regionálny OP | Infraštruktúra vzdelávania | Rekonštrukcia a modernizácia ZŠ a MŠ Veľká okružná a ŠJ pri ZŠ a MŠ. | 2010 | 20 000 000 | 1 500 000 | 1 000 000 |
| 6. | Regionálny OP | Infraštruktúra vzdelávania | Rekonštrukcia a modernizácia MŠ Malinovského. | 2010 | 8 000 000 | 600 000 | 400 000 |
| 7. | Regionálny OP | Infraštruktúra vzdelávania | Rekonštrukcia a modernizácia ZŠ R. Jašíka a ŠJ pri ZŠ. | 2011 | 20 000 000 | 1 500 000 | 1 000 000 |
| 9. | Regionálny OP | Infraštruktúra vzdelávania | Rekonštrukcia a modernizácia ZUŠ. | 2012 | 10 000 000 | 750 000 | 500 000 |
| 10. | Regionálny OP | Infraštruktúra sociálnych služieb, sociálnoprávnej ochrany a sociálnej | Rekonštrukcia a modernizácia zariadenia sociálnych služieb | 2008 | 15 000 000 | 1 125 000 | 750 000 |

| | | | | | | | |
|-----|---------------|---|---|------|------------|-----------|-----------|
| | | kurately | Domov, n.o. | | | | |
| 11. | Regionálny OP | Infraštruktúra sociálnych služieb, sociálnoprávnej ochrany a sociálnej kurately | Vybudovanie zariadenia Sociálne centrum (1. Informačné, sociálno-poradenské a preventívne centrum, 2. DSS – Denný stacionár pre klientov ťažko zdravotne postihnutých). | 2008 | 14 500 000 | 1 087 500 | 725 000 |
| 12. | Regionálny OP | Infraštruktúra sociálnych služieb, sociálnoprávnej ochrany a sociálnej kurately | Vybudovanie zariadenia sociálnych služieb Krízové stredisko pre deti týrané, s ohrozenou výchovou a poruchami správania. | 2011 | 10 000 000 | 750 000 | 500 000 |
| 13. | Regionálny OP | Posilnenie kultúrneho potenciálu regiónov a infraštruktúra turizmu | Múzeum Baťovskej funkcionalistickej architektúry. | 2008 | 10 000 000 | 750 000 | 500 000 |
| 14. | Regionálny OP | Posilnenie kultúrneho potenciálu regiónov a infraštruktúra turizmu | Projekt obnovy a využitia kultúrno-historickej pamiatky Vodný hrad a príslušného parku na vzdelávacie a kultúrne stredisko, vrátane vnútorného vybavenia. | 2009 | 8 000 000 | 600 000 | 400 000 |
| 15. | Regionálny OP | Regenerácia sídiel | Integrovaný projekt rozvoja mestskej časti Nábřežie rieky Nitra – rekonštrukcia bytových domov, rekonštrukcia ciest, chodníkov, verejnej zelene, verejného osvetlenia. | 2008 | 50 000 000 | 3 750 000 | 2 500 000 |
| 16. | Regionálny OP | Regenerácia sídiel | Integrovaný projekt rozvoja na ulici Nemocničná (rekonštrukcia budov Nemocnice, ciest, | 2008 | 80 000 000 | 6 000 000 | 4 000 000 |

| | | | | | | | |
|-----|---------------|--------------------|--|------|-------------|-----------|-----------|
| | | | chodníkov, osvetlenia a verejnej zelene). | | | | |
| 17. | Regionálny OP | Regenerácia sídiel | Rekonštrukcia na ulici za riekou Nitra – most, prístupy na most, vybudovanie chodníka od mostu po križovatku s ulicou Riečnou, prekládka inžinierskych sietí. | 2008 | 6 500 000 | 487 500 | 325 000 |
| 18. | Regionálny OP | Regenerácia sídiel | Rekonštrukcia na ulici R. Jašíka – cesta, chodníky, uličná kanalizácia a verejné osvetlenie. | 2008 | 15 000 000 | 1 125 000 | 750 000 |
| 19. | Regionálny OP | Regenerácia sídiel | Výmena skorodovaných stožiarov verejného osvetlenia na území mesta. | 2008 | 20 000 000 | 1 500 000 | 1 000 000 |
| 20. | Regionálny OP | Regenerácia sídiel | Rekonštrukcia parku na Hrnčírikovej ulici. | 2008 | 24 000 000 | 1 800 000 | 1 200 000 |
| 21. | Regionálny OP | Regenerácia sídiel | Rekonštrukcia plôch zelene pre funkčné využitie – objekty v starom meste (Partner – Námestie SNP, Centrálny park, Mestská poliklinika, sociálne služby, zóna športových aktivít). | 2008 | 23 000 000 | 1 725 000 | 1 150 000 |
| 22. | Regionálny OP | Regenerácia sídiel | Rekonštrukcia centra mesta – Projekt život bez bariér; rekonštrukcia plochy Námestia SNP II. etapa (chodníky, cesty, uličná kanalizácia, verejné osvetlenie, rekonštrukcia parku za výškou budovou, ciest a chodníkov, uličnej kanalizácie a verejného osvetlenia; rekonštrukcia budovy Námestie | 2009 | 100 000 000 | 7 500 000 | 5 000 000 |

| | | | | | | | |
|-----|-----------------------|------------------------|--|------|-------------|------------|-----------|
| | | | SNP 215). | | | | |
| 23. | Regionálny OP | Regenerácia sídiel | Integrovaný projekt rozvoja mestskej časti Luhy – rekonštrukcia bytových domov, rekonštrukcia ciest, chodníkov, mosta, verejnej zelene, výstavba detských ihrísk, výstavba cyklotrasy. | 2010 | 150 000 000 | 11 250 000 | 7 500 000 |
| 24. | Regionálny OP | Regenerácia sídiel | Križovatka ulíc Hrnčírikova, Jesenského, Moyzesova a Októbrová – rekonštrukcia križovatky, zmena organizácie dopravy. | 2010 | 3 500 000 | 262 500 | 175 000 |
| 25. | Regionálny OP | Regenerácia sídiel | Výstavba parkovacích priestorov na sídlisku Šípok. | 2010 | 30 000 000 | 2 250 000 | 1 500 000 |
| 26. | Regionálny OP | Regenerácia sídiel | Výstavba chodníka na ulici do kúpeľov, vybudovanie odvodnenia cesty v mestskej časti Malé Bielice. | 2011 | 7 000 000 | 525 000 | 350 000 |
| 27. | Regionálny OP | Regenerácia sídiel | Rekonštrukcia verejných priestranstiev pred nákupným centrom na sídlisku Luhy (obchody SAMA, predajňa nábytku, dom služieb, reštaurácia). | 2011 | 15 000 000 | 1 125 000 | 750 000 |
| 28. | Regionálny OP | Regenerácia sídiel | Rekonštrukcia MK centrum Veľké Bielice (chodníky vedľa štátnej cesty, parkoviská pri Osvetovej besede). | 2011 | 12 000 000 | 900 000 | 600 000 |
| 29. | OP Životné prostredie | Ochrana povodňami pred | Protipovodňová ochrana pre mestské časti Návojovce, Malé a Veľké Bielice. | 2008 | 6 500 000 | 487 500 | 325 000 |

| | | | | | | | |
|-----|---|---|--|------|-------------|------------|------------|
| 30. | OP Životné prostredie | Ochrana ovzdušia, ozónovej vrstvy a minimalizácie nepriaznivých vplyvov klimatických zmien, vrátane podpory obnoviteľných zdrojov energie | Náhrada klasických zdrojov energie za obnoviteľné zdroje. | 2008 | 200 000 000 | 15 000 000 | 10 000 000 |
| 31. | OP Životné prostredie | Odpadové hospodárstvo | Uzavretie a rekultivácia skládky komunálneho odpadu Brodzany. | 2009 | 17 893 000 | 1 341 975 | 894 650 |
| 32. | OP Životné prostredie | Odpadové hospodárstvo | Dobudovanie zberných dvorov a stanovišť pre zberné nádoby pre vyseparované zložky. | 2009 | 5 000 000 | 375 000 | 250 000 |
| 33. | OP Životné prostredie | Odpadové hospodárstvo | Zakúpenie výkonnejšieho lisu na úpravu vyseparovaných zložiek z komunálneho odpadu. | 2011 | 3 000 000 | 225 000 | 150 000 |
| 34. | OP Zdravotníctvo | Modernizácia zdravotníckeho systému | Modernizácia prístrojového vybavenia NsP v súlade s požiadavkami správnej klinickej praxe a štandardných postupov. | 2008 | 30 000 000 | 2 250 000 | 1 500 000 |
| 35. | OP Konkurencia schopnosť a hospodársky rast | Podpora konkurencieschopnosti podnikov a služieb najmä prostredníctvom inovácií | Výstavba priemyselného parku Podlužie v Malých Bieliciach – II. etapa. | 2009 | 20 000 000 | 1 500 000 | 1 000 000 |
| 36. | OP Konkurencia schopnosť a hospodársky rast | Podpora konkurencieschopnosti podnikov a služieb najmä prostredníctvom | Rekonštrukcia existujúcich tepelných zariadení na rozvod tepla (zlepšenie izolácie potrubných rozvodov, zavádzanie | 2011 | 120 000 000 | 9 000 000 | 6 000 000 |

| | | | | | | | |
|-----|---|---|---|------|-------------|------------|-----------|
| | rast | inovácií | systémov na sledovanie úniku tepla, rekonštrukcia odovzdávajúcich staníc tepla a iné). | | | | |
| 37. | OP Konkurencia schopnosť a hospodársky rast | Inovácia a rast konkurencieschopnosti | Výroba energie z obnoviteľných zdrojov. | 2009 | 180 000 000 | 13 500 000 | 9 000 000 |
| 38. | OP Informatizácia spoločnosti | Elektronizácia verejnej správy a rozvoj elektronických služieb | Informatizácia a elektronizácia NsP. | 2008 | 12 000 000 | 900 000 | 600 000 |
| 39. | OP Informatizácia spoločnosti | Elektronizácia verejnej správy a rozvoj elektronických služieb | Infokiosky samosprávy. | 2008 | 2 000 000 | 150 000 | 100 000 |
| 40. | OP Informatizácia spoločnosti | Rozvoj pamäťových i fondových inštitúcií a obnova ich národnej infraštruktúry | Rozvoj informačného systému mestskej knižnice. | 2008 | 1 000 000 | 75 000 | 50 000 |
| 41. | OP Informatizácia spoločnosti | Zvýšenie prístupnosti širokopásmovému internetu | Rozvoj metropolitnej optickej siete. | 2009 | 95 000 000 | 7 125 000 | 4 750 000 |
| 42. | OP Zamestnanosť a sociálna inklúzia | Podpora rastu zamestnanosti | Podpora rozvoja inštitucionálnej kapacity a zlepšenie kvality pracovníkov mesta (poradenstvo a ďalšie vzdelávanie). | 2008 | 5 000 000 | 375 000 | 250 000 |

5.3 Projektové námety

| | |
|--|---|
| 1. Vytvorenie štruktúry podporujúcej spoluprácu a reprezentáciu medzi firmami | |
| Priority v rámci PHSR: | |
| <input checked="" type="checkbox"/> Hospodársky rast a zamestnanosť | <input type="checkbox"/> Kvalita života a príťažlivosť mesta |
| Téma v rámci PHSR: | |
| <input checked="" type="checkbox"/> Hospodárstvo a podnikateľské prostredie | <input checked="" type="checkbox"/> Populácia, ľudské zdroje a vzdelávanie |
| <input type="checkbox"/> Verejné zariadenia a služby | <input type="checkbox"/> Životné prostredie |
| <input type="checkbox"/> Kultúra a turizmus | <input type="checkbox"/> Infraštruktúra <input type="checkbox"/> Iné |
| Popis | Hlavné kroky a aktivity |
| <p>Ako už bolo konštatované, existuje citeľný nedostatok spolupráce medzi firmami mesta Partizánske. Vytvorenie združenia alebo deklarovanie podpory na obnovenie činnosti Obchodnej komory v rámci mesta je preto nevyhnutným nástrojom k rozvoju lepšej spolupráce medzi súkromným sektorom a orgánmi verejnej správy, nie iba na miestnej ale aj na krajskej, národnej a medzinárodnej úrovni. Spojením týchto síl by spoločnosti vytvorili synergický efekt, vyvážili hospodárske výsledky a ich požiadavky by mali súvislý a odkonzultovaný charakter prezentovaný síce cez jeden, ale zato silný hlas. Boli by takisto silnejší v prezentovaní seba samých a dokázali by čeliť takým výzvam budúcnosti, ako sú globalizácia a nová konkurencia, alebo absorbovať nové vedomosti a technológie.</p> <p>Hoci takýto druh aktivít by mal byť realizovaný súkromným sektorom, čím by sa celý proces zrýchlil, miestne orgány verejnej správy by mali tieto aktivity propagovať a napomôcť v ich začiatkoch, a to prostredníctvom debát, konzultácií, ponúknutím zariadených kancelárií a finančnou podporou pre nové organizácie/združenia.</p> <p>Bolo by nanajvýš vhodné vytvoriť a koordinovať rozličné projekty, ktoré sú navrhnuté s cieľom podporiť činnosti firiem, alebo začlenenie mladých absolventov škôl v Partizánskom do hospodárskeho života mesta.</p> | <ul style="list-style-type: none"> • Organizovanie konzultácií a diskusií • Hodnotenie a štúdium legislatívnych a finančných alternatív na vytvorenie štruktúry pre spoluprácu (napr.: združenia, nadácie. Obchodná komora, atď.) • Príprava zariadenej a tech. vybavenej kancelárie pre malý tím • Garantovanie podpory pre prvú etapu aktivít |

| | |
|--|---|
| Termín začatia: 2. polovica roku 2008 | Termín ukončenia: Štruktúra bude vytvorená do polovice roku 2010 Trvalá aktivita |
| Predpokladaný rozpočet: 200.000 EUR | Hlavný druh investície/ nákladov: 5 % Ľudské zdroje 15 % Zariadenie 35 % Infraštruktúra/Práca 5 % Náklady na propagáciu 20 % Technická pomoc 20 % Iné (napr. granty) |

| 2. Plán podpory podnikania pre firmy poskytujúce služby | |
|---|--|
| Priority v rámci PHSR: | |
| <input checked="" type="checkbox"/> Hospodársky rast a zamestnanosť | <input checked="" type="checkbox"/> Kvalita života a príťažlivosť mesta |
| Téma v rámci PHSR: | |
| <input checked="" type="checkbox"/> Hospodárstvo a podnikateľské prostredie | <input checked="" type="checkbox"/> Populácia, ľudské zdroje a vzdelávanie |
| <input checked="" type="checkbox"/> Verejné zariadenia a služby | <input type="checkbox"/> Životné prostredie |
| <input type="checkbox"/> Kultúra a turizmus | <input type="checkbox"/> Infraštruktúra <input type="checkbox"/> Iné |
| Popis | Hlavné kroky a aktivity |
| <p>Na to, aby sa zvýšil počet inovatívnych MSP v rámci sektora ponúkajúcom služby, bude táto aktivita zacielená na podporu vytvorenia a konsolidácie nových malých firiem, a to tak, že sa im ponúkne miesto, ktoré by zodpovedalo ich potrebám, ako aj rozsahu podporných služieb zameraných na zlepšenie rozvoja podmienok pre malé spoločnosti počas ich prvých prevádzkových etáp, aby sa tak zvýšila ich možnosť na prežitie.</p> <p>Navrhnutý projekt je vlastne určitým priestorom, ktorý je k dispozícii miestnym podnikateľom.</p> <p>V rámci rozsahu produktov s pridanou hodnotou a službami zameranými na podporu rozvoja a rastu nových firiem, by sme mohli spomenúť:</p> <ul style="list-style-type: none"> • Logistika a administratívne služby • Informácie a zdroje elektronického prenosu dát • Prístup k financovaniu • Konzultácie v oblasti podnikania • Školiaca činnosť v oblasti podnikania a manažmentu <p>Okrem týchto priestorov ponúkaných začínajúcim podnikateľom, je takisto dôležité poukázať na to, že synergia a spolupráca medzi rozličnými malými spoločnosťami môže byť dôležitým prvkom pre ich súťaživosť a rastúcu stratégiu.</p> | <ul style="list-style-type: none"> • Technické a architektonické štúdie • Obnova verejných/voľných priestranstiev • Vytvorenie legislatívnej štruktúry • Nákup a inštalácia zariadení • Výber, organizácia a školenie tímu • Spustenie aktivít |
| Termín začatia: 2. polovica roku 2008 | Termín ukončenia: Centrum bude otvorené do polovice roku 2010 |

| | |
|--------------------------------|--|
| | <i>Trvalá aktivita</i> |
| Predpokladaný rozpočet: | Hlavný druh investície/ nákladov: |
| 1.500.000 EUR | 20 % Ľudské zdroje 10 % Zariadenie |
| | 40 % Infraštruktúra/Práca 5 % Náklady na propagáciu |
| | 20 % Technická pomoc 5 % Iné |

| | |
|--|---|
| 3. Vytvorenie spoločného školiaceho strediska pre odborné a celoživotné vzdelávanie | |
| Priority v rámci PHSR: | |
| <input checked="" type="checkbox"/> Hospodársky rast a zamestnanosť | <input type="checkbox"/> Kvalita života a príťažlivosť mesta |
| Téma v rámci PHSR: | |
| <input checked="" type="checkbox"/> Hospodárstvo a podnikateľské prostredie | <input checked="" type="checkbox"/> Populácia, ľudské zdroje a vzdelávanie |
| <input checked="" type="checkbox"/> Verejné zariadenia a služby | <input type="checkbox"/> Životné prostredie |
| <input type="checkbox"/> Kultúra a turizmus | <input type="checkbox"/> Infraštruktúra <input type="checkbox"/> Iné |
| Popis | Hlavné kroky a aktivity |
| <p>Toto stredisko by malo byť vytvorené ako odpoveď na požiadavky podnikateľov, ktorí výrazne potrebujú zvýšiť úroveň kvalifikácie ľudských zdrojov. Toto stredisko by malo vzniknúť v spolupráci so súkromným sektorom, využívajúc pritom existujúcu ponuku na vzdelávanie a školiacu činnosť.</p> <p>Cieľom by bolo vytvorenie štruktúry, ktorá by ponúkala odborné a celoživotné vzdelávanie pre obe skupiny – zamestnaných aj nezamestnaných ľudí, prostredníctvom realizovaných seminárov v duchu potrieb firiem. Seminäre pre obe skupiny by mali manuálny aj intelektuálny rámec.</p> <p>Preto by to malo byť postavené na dobre vybavených dielňach a školiacich učebniach, IT prístupe, školiacich zariadeniach a jazykových učebniach. Je dôležité, aby takýto druh projektu bol realizovaný postupne – najprv by sa musela vyhodnotiť efektívnosť a udržateľnosť, pričom treba brať do úvahy spoluprácu a podporu na krajskej úrovni.</p> | <ul style="list-style-type: none"> • Organizovanie konzultácií a diskusií • Štúdium a identifikácia obsahových a učebno-osnovových aktivít • Hodnotenie a štúdium legislatívnych a finančných alternatív na vytvorenie štruktúry pre spoluprácu pre udržateľnosť centra • Možné vytvorenie legislatívnej štruktúry alebo rozšírenie existujúcich zákonov • Technické a architektonické štúdie • Obnova verejných/voľných priestranstiev • Nákup a inštalácia zariadení • Výber, organizácia a školenie tímu • Spustenie činnosti |
| Termín začatia: 2009 | Termín ukončenia: Centrum bude otvorené do roku 2013 |

| | <i>Trvalá aktivita</i> |
|--------------------------------|--|
| Predpokladaný rozpočet: | Hlavný druh investície/ nákladov: |
| 1.500.000 EUR | 20 % Ľudské zdroje 10 % Zariadenie |
| | 40 % Infraštruktúra/Práca 5 % Náklady na propagáciu |
| | 20 % Technická pomoc 5 % Iné (napr. granty) |

| | |
|---|--|
| 4. Plán na podporu modernizácie firiem | |
| Priority v rámci PHSR: | |
| <input checked="" type="checkbox"/> Hospodársky rast a zamestnanosť | <input checked="" type="checkbox"/> Kvalita života a príťažlivosť mesta |
| Téma v rámci PHSR: | |
| <input checked="" type="checkbox"/> Hospodárstvo a podnikateľské prostredie | <input type="checkbox"/> Populácia, ľudské zdroje a vzdelávanie |
| <input type="checkbox"/> Verejné zariadenia a služby | <input type="checkbox"/> Životné prostredie |
| <input type="checkbox"/> Kultúra a turizmus | <input type="checkbox"/> Infraštruktúra <input type="checkbox"/> Iné |
| Popis | Hlavné kroky a aktivity |
| <p>Plán pozostáva zo série malých projektov na podporu modernizácie už existujúcich spoločností, cez vybudovanie modelu ich flexibilného hospodárenia až po uzatvorenie spoločných služieb na zavedenie rozličných aktivít, ako napr.:</p> <ul style="list-style-type: none"> • Personalizovaná technická pomoc na zavedenie certifikačného systému kvality (ISO, EFQM a iné). • Technická podpora na zavedenie nových IKT vo firmách, najmä na vytvorenie platformy elektronického obchodu. • Informácie a technická pomoc pri príprave žiadostí pre krajskú, národnú alebo medzinárodnú finančnú pomoc na modernizáciu zariadení alebo ich inštaláciu. • Iné. <p>Takýto plán by podstatne prispel k zvýšeniu konkurencieschopnosti, ku kvalite a modernizácii firiem, a to nielen z hľadiska zariadení, ale aj z pohľadu riadenia a marketingu. Podprojekty by boli čiastočne financované cez tento plán a čiastočne firmami, a to vo forme grantovej schémy.</p> | <ul style="list-style-type: none"> • Definovanie podprojektov a ich implementácia a riadiace metódy (pravidlá, príručky, formy, finančné kontroly) • Prezentácia plánu • Zápis/výber participujúcich firiem • Implementácia personalizovaných služieb pre firmy • Kontrola a vyhodnotenie |
| Termín začatia: uprostred roku 2009 | Termín ukončenia: do konca roku 2013 |
| Predpokladaný rozpočet: | Hlavný druh investície/ nákladov: 15 % Ľudské zdroje % Zariadenie |

| | | |
|-------------|--|--|
| 400.000 EUR | % Infraštruktúra/Práca 40 % Technická pomoc | 5 % Náklady na propagáciu 40 % Iné (napr. granty) |
|-------------|--|--|

| | |
|--|---|
| 5. Podpora účasti firiem z Partizánskeho v projektoch výskumu a technického rozvoja (VTR) | |
| Priority v rámci PHSR: | |
| <input checked="" type="checkbox"/> Hospodársky rast a zamestnanosť | <input type="checkbox"/> Kvalita života a príťažlivosť mesta |
| Téma v rámci PHSR: | |
| <input checked="" type="checkbox"/> Hospodárstvo a podnikateľské prostredie | <input type="checkbox"/> Populácia, ľudské zdroje a vzdelávanie |
| <input type="checkbox"/> Verejné zariadenia a služby | <input type="checkbox"/> Životné prostredie |
| <input type="checkbox"/> Kultúra a turizmus | <input type="checkbox"/> Infraštruktúra <input type="checkbox"/> Iné |
| Popis | Hlavné kroky a aktivity |
| <p>Siedmy rámcový program pre Vedu a technický rozvoj, vytvorený európskou komisiou, ako aj slovenský operačný program pre Informatizáciu spoločnosti alebo Výskum a vývoj ponúka nielen obrovské príležitosti pre prezentáciu vedomostí alebo technologickú spoluprácu, ale taktiež pre konkurencieschopnosť medzi slovenskými firmami. Predsa len, slovenské firmy všeobecne, a tie v Partizánskom obzvlášť, narazili na ťažkosti v účasti na týchto programoch, a to hlavne z dôvodu komplexnosti procedúr, a ťažkosti dostať sa do nadnárodných konzorcií a formovať ich (pre 7-my RP).</p> <p>Táto pilotná strategická aktivita je zacielená na podporu už identifikovanej skupiny firiem, ako aj na pozíciu miestnych MSP ako partnerov v európskych VTR projektoch, a na podporu medzinárodnej, technickej spolupráce. Takýto druh podporných aktivít preukázal veľmi pozitívne a povzbudivé výsledky v iných regiónoch EÚ, ktoré čelili podobným ťažkostiam.</p> | <p>Ak má byť dosiahnutý cieľ, nasledujúce aktivity sa musia uskutočňovať podľa nasledujúceho poradia:</p> <ul style="list-style-type: none"> • Určenie skupiny potenciálnych firiem (medzi 5 a 20). • Diagnostika priemyselných kapacít medzi MSP a sfér záujmu, ktoré sledujú v rámci VTR oblasti. • Vydanie spoločného katalógu a webovskej stránky, ktoré budú obsahovať informácie ohľadom aktivít, technológií a línií výskumu nasledovaného MSP. • Medzinárodné rozšírenie korporatívnych aktivít týchto firiem. • Obchodné misie a návštevy v európskych centrách vedecko-technickej kvality. • Identifikácia príležitostí na účasť v európskych projektoch a technická pomoc v celkovom negociačnom procese. • Riadenie pridanej finančnej pomoci, najmä v národných OP pre rozvoj pre výskum a vývoj. |
| Termín začatia: <i>Vzhľadom na už bežiacu výzvu RP, sa odporúča začať so stratégiou ihneď.</i> | Termín ukončenia: <i>pilotný projekt v trvaní dvoch rokov</i> |
| Predpokladaný rozpočet: | Hlavný druh investície/ nákladov: |
| 180.000 EUR | 40 % Ľudské zdroje 5 % Životné prostredie % Infraštruktúra/Práca 25 % Náklady na propagáciu 30 % Technická Pomoc % Iné (napr. granty) |

| | |
|---|--|
| 6. Zlepšenie technického stavu škôl | |
| Priority v rámci PHSR: | |
| <input type="checkbox"/> Hospodársky rast a zamestnanosť | <input checked="" type="checkbox"/> <u>Kvalita života a príťažlivosť mesta</u> |
| Téma v rámci PHSR: | |
| <input type="checkbox"/> Hospodárstvo a podnikateľské prostredie | <input checked="" type="checkbox"/> Populácia, ľudské zdroje a vzdelávanie |
| <input type="checkbox"/> Verejné zariadenia a služby | <input type="checkbox"/> Životné prostredie |
| <input type="checkbox"/> Kultúra a turizmus | <input type="checkbox"/> Infraštruktúra <input type="checkbox"/> Iné |
| Popis | Hlavné kroky a aktivity |
| Na základe SWOT analýzy možno konštatovať, že je nevyhnutné zlepšiť technický stav škôl a ich zariadení. Takéto investície by mali pozostávať najmä z jednoduchej obnovy budov škôl a nákupu nových zariadení, aby tak ponúkli modernú a bezpečnú atmosféru, ktorá by mala nepriamo vylepšiť kvalitu vyučovacieho procesu a motivovať obe komunity – žiakov aj učiteľov. Zlepšenia by mali byť urobené v školách, ktoré sú uvedené v bode 3.1.1 <i>Časový a finančný plán aktivít.</i> | <ul style="list-style-type: none"> • Projektové štúdie • Obnova škôl/stavebné práce • Nákup a inštalácia nových zariadení • Spustenie činnosti |
| Termín začatia: 2008 | Termín ukončenia: 2015 |
| Predpokladaný rozpočet: | Hlavný druh investície/ nákladov: |
| 110.000.000 EUR | 5 % Ľudské zdroje 24 % Zariadenie 50 % Infraštruktúra/Práca 1 % Náklady na propagáciu 20 % Technická pomoc % Iné (napr. granty) |

| 7. Školenia, kurzy a programy spoločenského povedomia na základných a stredných školách | |
|--|--|
| Priority v rámci PHSR: | |
| <input checked="" type="checkbox"/> Hospodársky rast a zamestnanosť | <input type="checkbox"/> Kvalita života a príťažlivosť mesta |
| Téma v rámci PHSR: | |
| <input checked="" type="checkbox"/> Hospodárstvo a podnikateľské prostredie | <input checked="" type="checkbox"/> Populácia, ľudské zdroje a vzdelávanie |
| <input type="checkbox"/> Verejné zariadenia a služby | <input type="checkbox"/> Životné prostredie |
| <input type="checkbox"/> Kultúra a turizmus | <input type="checkbox"/> Infraštruktúra <input checked="" type="checkbox"/> Iné |
| Popis | Hlavné kroky a aktivity |
| <p>Striedanie hospodárskej štruktúry, no predovšetkým vytvorenie povedomia proaktívnej, kreatívnej a podnikateľskej atmosféry je dlhý a pomalý proces, ktorý si vyžaduje dôležité zmeny v mentalite: prechod od čakania alebo hľadania práce k vytvoreniu nových firiem, produktov, služieb a aktivít.</p> <p>Aby dochádzalo k takýmto zmenám ľahšie a rýchlejšie, odporúčame začať s niektorými špecifickými školeniami, medzinárodnými výmenami a programami spoločenského povedomia už počas povinnej školskej dochádzky.</p> <p>A to je aj dôvod, prečo by školy v Partizánskom mohli participovať ako prvé v rámci SR v EJE štruktúre (Empresa Joven Europea / Youth European Company, pozri http://www.eje.valnaloneuca.com/?newlang=eng), ktorá síce vznikla a presadila sa v Španielsku, no zahŕňa už aj školy z rozličných krajín EÚ (najmä Spojené kráľovstvo, Maďarsko, Poľsko, Nemecko a Portugalsko), ako aj z krajín Latinskej Ameriky</p> <p>EJE je nadnárodný projekt medzi školami, v ktorých skupiny študentov vytvárajú a riadia firmy zamerané na import-export za pomoci ich náprotivnej strany v inej škole. Tento projekt zabezpečuje študentom/žiakom isté nahliadnutie do sveta firiem a pomáha im rozvíjať podnikateľské schopnosti, ako aj napomáha nadnárodnej spolupráci medzi školami, pričom prináša aj prvý dotyk s rôznymi kultúrami a sociálnymi podobami. Najinovatívnejším aspektom</p> | <ul style="list-style-type: none"> • Možnosti sťahovania dostupných študentských a učiteľských kníh z webstránky projektu, v spolupráci s miestnymi školami • Kontakt s podporovateľmi projektu. • Organizácia prípravných seminárov a školení pre učiteľov. • Začiatok implementácie projektov v školách (práca so študentmi, vytvorenie biznis plánu, “predaj” a elektronický obchod, riadenie “školskej spoločnosti”, atď.). • Podpora výmeny skúseností medzi školami z Partizánskeho a ich medzinárodnými partnermi. |

| | | | | | | | |
|---|--|-----------------|-----------------|------------------------|---------------------------|-------------------|-------------------------|
| <p>projektu je, že ponúka skúsenosť založenú na skutočnom živote, čo pomáha študentovi objaviť oblasti a koncepty, ktoré presahujú bežné štúdium a rozvíjajú tak zručnosti cez postoj “Learning by Doing” (učenie sa zo skúseností). Projekt by taktiež prispel k zdôrazneniu dôležitosti praktického využívania IT a cudzích jazykov ako pracovných nástrojov.</p> <p>Využitím projektu EJE by sa Partizánske naučilo z tejto iniciatívy podporovať podnikateľské zručnosti na rozličných úrovniach, a to od základných cez odborné učňovské až po stredné školy .</p> | | | | | | | |
| <p>Termín začatia: <i>Kontakty by mohli začať v roku 2008, začiatok implementácie projektov v období rokov 2008-2009 .</i></p> | <p>Termín ukončenia: <i>Pilotná aktivita s podporou mesta na 2 roky. Trvalá aktivita aj po skončení projektu.</i></p> | | | | | | |
| <p>Predpokladaný rozpočet:</p> <p>40.000 EUR</p> | <p>Hlavný druh investície/ nákladov:</p> <table> <tr> <td>% Ľudské zdroje</td><td>10 % Zariadenie</td></tr> <tr> <td>% Infraštruktúra/Práca</td><td>5 % Náklady na propagáciu</td></tr> <tr> <td>% Technická pomoc</td><td>85 % Iné (napr. granty)</td></tr> </table> | % Ľudské zdroje | 10 % Zariadenie | % Infraštruktúra/Práca | 5 % Náklady na propagáciu | % Technická pomoc | 85 % Iné (napr. granty) |
| % Ľudské zdroje | 10 % Zariadenie | | | | | | |
| % Infraštruktúra/Práca | 5 % Náklady na propagáciu | | | | | | |
| % Technická pomoc | 85 % Iné (napr. granty) | | | | | | |

| 8. Program pre školenie a začlenenie mladých absolventov do miestnych firiem postavený na grantovom princípe | |
|---|--|
| Priority v rámci PHSR: | |
| <input checked="" type="checkbox"/> Hospodársky rast a zamestnanosť | <input type="checkbox"/> Kvalita života a príťažlivosť mesta |
| Téma v rámci PHSR: | |
| <input checked="" type="checkbox"/> Hospodárstvo a podnikateľské prostredie | <input checked="" type="checkbox"/> Populácia, ľudské zdroje a vzdelávanie |
| <input type="checkbox"/> Verejné zariadenia a služby | <input type="checkbox"/> Životné prostredie |
| <input type="checkbox"/> Kultúra a turizmus | <input type="checkbox"/> Infraštruktúra <input type="checkbox"/> Iné |
| Popis | Hlavné kroky a aktivity |
| <p>Súčasný PHSR zdôrazňuje 3 kľúčové problémy a vzájomné ohrozenia:</p> <ul style="list-style-type: none"> Nedostatok kvalifikovanej pracovnej sily vo firmách. Nedostatok príťažlivých pracovných ponúk pre mladých ľudí, najmä vysokoškolákov. Migrácia mladých ľudí do iných miest v rámci aj mimo Slovenska. <p>Táto aktivita má za cieľ pomôcť vyriešiť tieto problémy tým, že by zahrnula mladých absolventov do pracovného života, čím by sa im ponúkla platená, tzv. „Learning by Doing“, skúsenosť (učenie na základe skúsenosti). Práve toto by im pomohlo nájsť si v Partizánskom prácu v súlade s ich kvalifikáciou a motivovalo ich naštartovať svoj profesionálny život v tomto meste. Toto všetko by sa dialo na základe grantovej schémy a kofinancovania zo strany firiem, za podmienky odpracovania vo firme minimálne jeden rok, pričom takáto pomoc by bola ponúkaná mladým ľuďom každoročne. Taktiež by to malo napomôcť návratu mladých ľudí, ktorí sa vysťahovali, čím by sa zvýšila príťažlivosť daného regiónu pre jeho obyvateľov.</p> | <ul style="list-style-type: none"> Identifikácia participujúcich firiem Spoločné definovanie pravidiel, cieľov a administratívneho a finančného manažmentu grantovej schémy Propagácia a výzvy pre žiadateľov Vyhodnotenie a podpis prvých zmlúv Začatie práce vo firmách Vyhodnotenie a propagácia predpokladaného stavu vo firmách |
| Termín začatia: 2009 | Termín ukončenia: 2015 |
| Predpokladaný rozpočet: | Hlavný druh investície/ nákladov: |
| 150.000 EUR/rok | 20 % Ľudské zdroje % Zariadenie % Infraštruktúra/Práca 5 % Náklady na propagáciu |

| | | |
|--|---------------------|--------------------------|
| | 5 % Technická pomoc | 70 % Iné (napr.: granty) |
|--|---------------------|--------------------------|

| | |
|--|---|
| 9. Zlepšenie infraštruktúry pre voľnočasové aktivity (šport, parky) | |
| Priority v rámci PHSR: | |
| <input type="checkbox"/> Hospodársky rast a zamestnanosť | <input checked="" type="checkbox"/> <u>Kvalita života a príťažlivosť mesta</u> |
| Téma v rámci PHSR: | |
| <input type="checkbox"/> Hospodárstvo a podnikateľské prostredie | <input checked="" type="checkbox"/> Populácia, ľudské zdroje a vzdelávanie |
| <input checked="" type="checkbox"/> Verejné zariadenia a služby | <input checked="" type="checkbox"/> Životné prostredie |
| <input type="checkbox"/> Kultúra a turizmus | <input checked="" type="checkbox"/> Infraštruktúra <input type="checkbox"/> Iné |
| Popis | Hlavné kroky a aktivity |
| Na základe analýzy SWOT je potrebné zlepšiť technický stav voľnočasových zariadení, obzvlášť verejných parkov a športového vybavenia. Príjemná a moderná atmosféra pritiahne množstvo občanov rôznych vekových skupín a generácií, ktorí si budú môcť spokojne užívať vonkajšie priestranstvo. | <ul style="list-style-type: none"> • Technické štúdie • Verejné práce • Inštalácia nových zariadení |
| Termín začatia: 2009 | Termín ukončenia: 2015 |
| Predpokladaný rozpočet: | Hlavný druh investície/ nákladov: |
| 300.000 EUR | 20 % Ľudské zdroje 10 % Zariadenie 40 % Infraštruktúra/Práca 5 % Náklady na propagáciu 20 % Technická pomoc 5 % Iné (napr. granty) |

| | |
|--|--|
| 10. Rozšírenie a vylepšenie sociálnych služieb pre občanov | |
| Priority v rámci PHSR: | |
| <input type="checkbox"/> Hospodársky rast a zamestnanosť | <input checked="" type="checkbox"/> <u>Kvalita života a príťažlivosť mesta</u> |
| Téma v rámci PHSR: | |
| <input type="checkbox"/> Hospodárstvo a podnikateľské prostredie | <input checked="" type="checkbox"/> Populácia, ľudské zdroje a vzdelávanie |
| <input checked="" type="checkbox"/> Verejné zariadenia a služby | <input type="checkbox"/> Životné prostredie |
| <input type="checkbox"/> Kultúra a turizmus | <input type="checkbox"/> Infraštruktúra <input type="checkbox"/> Iné |
| Popis | Hlavné kroky a aktivity |
| <p>Zvyšujúce sa percento obyvateľov odkázaných na špecializované služby (zahrňujúce opateru dospelých a detí bez fyzickej alebo psychickej svojprávnosti, či týraných, ktorí vyžadujú dočasnú alebo trvalú starostlivosť, za účelom poskytovania základných alebo nevyhnutných činností každodenného života), si vyžaduje vybudovanie/rekonštrukciu špecializovaných sociálnych zariadení ako napr.:</p> <ul style="list-style-type: none"> ○ Rekonštrukcia a modernizácia zariadenia sociálnych služieb Domov, n.o. ○ Vybudovanie zariadenia Sociálne centrum (1. Informačné, sociálno-poradenské a preventívne centrum, 2. DSS – Denný stacionár pre klientov ťažko zdravotne postihnutých). ○ Vybudovanie zariadenia sociálnych služieb Krízové stredisko pre deti týrané, s ohrozenou výchovou a poruchami správania. | <ul style="list-style-type: none"> • Projektové návrhy • Projektové práce • Kúpa a inštalácia nových zariadení • Spustenie činnosti <p>Súbežne:</p> <ul style="list-style-type: none"> • Vytvorenie a zaškolenie tímov realizujúcich pomoc • Nákup zariadení pre tím • Nákup zariadení pre príjemcov pomoci <p>a</p> <ul style="list-style-type: none"> • Identifikácia a manažment vytvárania nových životaschopných služieb • Vytvorenie a zaškolenie tímov starostlivosti • Kúpa zariadení na realizáciu úloh • Propagácia a implementácia novovytvorených služieb <p><i>Pri všetkých krokoch bude nevyhnutné rátať s tesnou spoluprácou s existujúcimi službami starostlivosti.</i></p> |
| Termín začatia: 2008 | Termín ukončenia: 2015 |
| Predpokladaný rozpočet: | Hlavný druh investície/ nákladov: |
| | 20 % Ľudské zdroje 10 % Zariadenie |

| | | |
|---------------|---|---|
| 1.220.000 EUR | 40 % Infraštruktúra/Práca 20 % Technická pomoc | 5 % Náklady na propagáciu 5 % Iné (napr. granty) |
|---------------|---|---|

| | |
|--|---|
| 11. Ďalšie zlepšovanie kvality miestnych služieb v zdravotníctve | |
| Priority v rámci PHSR: | |
| <input type="checkbox"/> Hospodársky rast a zamestnanosť | <input checked="" type="checkbox"/> <u>Kvalita života a príťažlivosť mesta</u> |
| Téma v rámci PHSR: | |
| <input type="checkbox"/> Hospodárstvo a podnikateľské prostredie | <input type="checkbox"/> Populácia, ľudské zdroje a vzdelávanie |
| <input checked="" type="checkbox"/> Verejné zariadenia a služby | <input type="checkbox"/> Životné prostredie |
| <input type="checkbox"/> Kultúra a turizmus | <input type="checkbox"/> Infraštruktúra <input type="checkbox"/> Iné |
| Popis | Hlavné kroky a aktivity |
| <p>Diagnostika vykazuje dobrú dostupnosť zdravotníckych služieb v Partizánskom, obzvlášť vďaka existencii nemocnice a zdravotných stredísk, ako aj dobrej sieti mestských lekární. Napriek tomu, podľa analýzy SWOT a na základe výsledkov prieskumu verejnej mienky občanov, je potrebné zvýšiť kvalitu miestnych zdravotníckych služieb. Na upresnenie, identifikované boli 2 hlavné slabé stránky, ktoré by mali byť skvalitnené:</p> <ul style="list-style-type: none"> • Organizácia ambulantných služieb • Informačné služby pre pacientov | <ul style="list-style-type: none"> • Definícia a plán pre reorganizáciu a zlepšenie potrebných služieb • Nákup a inštalácia nových zariadení • Školiace a motivačné stretnutia s tímom |
| Termín začatia: 2008 | Termín ukončenia: <i>Priebežná aktivita</i> |
| Predpokladaný rozpočet: | Hlavný druh investície/ nákladov: |
| 1.000.000 EUR | 20 % Ľudské zdroje 10 % Zariadenie 40 % Infraštruktúra/Práca 5 % Náklady na propagáciu 20 % Technická pomoc 5 % Iné (napr. granty) |

| 12. Program modernizácie a zvýšenia atraktívnosti obchodov | |
|---|---|
| Priority v rámci PHSR: | |
| <input type="checkbox"/> Hospodársky rast a zamestnanosť | <input checked="" type="checkbox"/> <u>Kvalita života a príťažlivosť mesta</u> |
| Téma v rámci PHSR: | |
| <input checked="" type="checkbox"/> Hospodárstvo a podnikateľské prostredie | <input type="checkbox"/> Populácia, ľudské zdroje a vzdelávanie |
| <input checked="" type="checkbox"/> Verejné zariadenia a služby | <input type="checkbox"/> Životné prostredie |
| <input type="checkbox"/> Kultúra a turizmus | <input type="checkbox"/> Infraštruktúra <input type="checkbox"/> Iné |
| Popis | Hlavné kroky a aktivity |
| <p>Z výsledkov prieskumu vyplýva, že občania veria, že kvalita obchodov v meste by sa mohla zlepšiť. Zámerom tejto činnosti je vytvorenie podmienok na atraktívnejšie nakupovanie a zlepšenie komerčnej ponuky. Za týmto účelom by bola práca zameraná na podporu už existujúcich obchodov, na modernizáciu ich vybavenia a vzhľadu, a na priláhanie nových obchodov do mesta prostredníctvom:</p> <ul style="list-style-type: none"> ○ vytvorenia prístupnej schémy (návrhu) na podporu modernizácie obchodov a obchodu, zameranej na prístup k Internetu, kúpu nových dizajnov a malého vybavenia, ○ vytvorenia špecifickej „záruky kvality obchodov v Partizánskom a loga“ a podpísanie záručného listu/deklarácie miestnymi obchodmi, ktorý by identifikoval a garantoval celý rad služieb zákazníkom (otváracie hodiny, reklamácie, záručné a technické služby, zľavné karty, atď.), ○ identifikácia iných príbuzných služieb, ktoré by mohli byť v meste vybudované, ○ zviditeľnenie a propagovanie už existujúcich ponúk, služieb a možností za účelom prilákať zákazníkov, ako aj nové potenciálne obchody malých investorov. | <ul style="list-style-type: none"> • Kontaktné a pracovné skupiny s obchodmi • Definícia a vytvorenie grantovej schémy (pravidlá, riadenie, pokračovanie) • Výzvy • Definícia, vytvorenie a podpísanie loga a záväzku “Kvalita obchodu v Partizánskom” • Zviditeľnenie a propagačné aktivity, konkrétne v susedných oblastiach |
| Termín začatia: 2008 | Termín ukončenia: 2015 |
| Predpokladaný rozpočet: | Hlavný druh investície/ nákladov: |

| |
|--------------|
| 0 EUR |
|--------------|

| | |
|---------------------------|---------------------------|
| 20 % Ľudské zdroje | 10 % Zariadenie |
| 40 % Infraštruktúra/Práca | 5 % Náklady na propagáciu |
| 20 % Technická pomoc | 5 % Iné (napr. granty) |

| 13. Revízia plánu rozvoja mesta – územného plánovania | |
|--|--|
| Priority v rámci PHSR: | |
| <input type="checkbox"/> Hospodársky rast a zamestnanosť | <input checked="" type="checkbox"/> <u>Kvalita života a príťažlivosť mesta</u> |
| Téma v rámci PHSR: | |
| <input checked="" type="checkbox"/> Hospodárstvo a podnikateľské prostredie | <input type="checkbox"/> Populácia, ľudské zdroje a vzdelávanie |
| <input checked="" type="checkbox"/> Verejné zariadenia a služby | <input type="checkbox"/> Životné prostredie |
| <input type="checkbox"/> Kultúra a turizmus | <input checked="" type="checkbox"/> Infraštruktúra <input type="checkbox"/> Iné |
| Popis | Hlavné kroky a aktivity |
| Podľa takzvanej „Torremolinosovej Charty (stanovy, listiny)“, schválenej Konferenciou európskych ministrov plánovania (CEMAT) v roku 1983: „územné plánovanie poskytuje geografické vyjadrenie ekonomickým, sociálnym, kultúrnym a ekologickým zásadám spoločnosti. Je to takisto vedecká disciplína, administratívna technika a postup vytvorený ako interdisciplinárny a súhrnný prístup nasmerovaný k vyváženému regionálnemu rozvoju a fyzickej organizácii priestoru na základe celkovej stratégie“. Revízia existujúceho Územného plánu mesta je v nasledujúcom období základnou a trvalou činnosťou rozvoja mesta Partizánske, keďže ovplyvňuje každú jednu prioritu a opatrenie identifikované v platnom dokumente. Bude preto nevyhnutné zaistiť dostupnosť a využitie pozemkov nielen na novú bytovú výstavbu, výstavbu priemyselných alebo technologických parkov, ale aj na zlepšenie miestnej infraštruktúry a zariadení, a hlavne na obnovu a zatraktívnenie ulíc a námestí, a ochranu mestského prirodzeného a historického dedičstva. Dostupnosť a ceny bývania a pozemkov, ako aj kvalita alebo dostupnosť ciest, parkov a parkovacích miest, zostávajú pritom naďalej jednou z najhlavnejších obáv obyvateľov mesta. | <ul style="list-style-type: none"> • Naštartovať výberový proces na realizáciu nového plánu • Vytvoriť konzultačné metódy a pracovné skupiny, podľa filozofie trvale udržateľného rozvoja a konceptu • Návrh plánu • Dohodnutie plánu • Nasadenie |
| Termín začatia: 2008 | Termín ukončenia: <i>Priebežná aktivita</i> |
| Predpokladaný rozpočet: | Hlavný druh investície/ nákladov: 20 % Ľudské zdroje 10 % Zariadenie |

| | | |
|------------|---|---|
| 50.000 EUR | 40 % Infraštruktúra/Práca 20 % Technická pomoc | 5 % Náklady na propagáciu 5 % Iné (napr. granty) |
|------------|---|---|

| | |
|--|---|
| 14. Bývanie, nájomné byty | |
| Priority v rámci PHSR: | |
| <input type="checkbox"/> Hospodársky rast a zamestnanosť | <input checked="" type="checkbox"/> <u>Kvalita života a príťažlivosť mesta</u> |
| Téma v rámci PHSR: | |
| <input type="checkbox"/> Hospodárstvo a podnikateľské prostredie | <input checked="" type="checkbox"/> Populácia, ľudské zdroje a vzdelávanie |
| <input checked="" type="checkbox"/> Verejné zariadenia a služby | <input type="checkbox"/> Životné prostredie |
| <input type="checkbox"/> Kultúra a turizmus | <input type="checkbox"/> Infraštruktúra <input type="checkbox"/> Iné |
| Popis | Hlavné kroky a aktivity |
| <p>Bývanie je kľúčovou otázkou pre mladé rodiny, ktoré si nemôžu dovoliť kúpu ani prenájom bytu a musia zostať bývať u rodičov na značne dlhé obdobie po založení rodiny. Opatrenie na podporu bývania mladých rodín je prioritnou oblasťou, a bude ňou minimálne na ďalších 7 až 10 rokov. Je preto dôležité, aby mesto mohlo pomôcť rodinám ponukou bývania za prístupné ceny. Pre začatie bývania by uspokojili túto požiadavku menšie byty a stali by sa určite aj trvalou investíciou do budúcnosti.</p> <p>Pokiaľ ide o sociálnu inklúziu a bývanie, samospráva by vlastnila a budovala aj rad nájomných bytov určených pre sociálne slabšie cieľové skupiny (domácnosti s nižším príjmom, seniori, Rómovia, atď.). Pokiaľ ide o sociálnu inklúziu a bývanie, samospráva by vlastnila a budovala rad sociálnych domov určených pre sociálne slabšie cieľové skupiny.</p> | <ul style="list-style-type: none"> • Projektové práce • Úprava priestorov, práce • Kúpa a inštalácia zariadení • Výber príjemcov pomoci • Spustenie činnosti |
| Termín začatia: 2010 | Termín ukončenia: <i>Priebežná aktivita</i> |
| Predpokladaný rozpočet: | Hlavný druh investície/ nákladov: |
| 15.000.000 EUR | 10 % Ľudské zdroje 10 % Zariadenie 70 % Infraštruktúra/Práca 0 % Náklady na propagáciu |

| | |
|----------------------|------------------------|
| 10 % Technická pomoc | 0 % Iné (napr. granty) |
|----------------------|------------------------|

| | |
|--|--|
| 15. Pilotný projekt zavedenia čistých technológií | |
| Priority v rámci PHSR: | |
| <input type="checkbox"/> Hospodársky rast a zamestnanosť | <input checked="" type="checkbox"/> <u>Kvalita života a príťažlivosť mesta</u> |
| Téma v rámci PHSR: | |
| <input checked="" type="checkbox"/> Hospodárstvo a podnikateľské prostredie | <input type="checkbox"/> Populácia, ľudské zdroje a vzdelávanie |
| <input type="checkbox"/> Verejné zariadenia a služby | <input checked="" type="checkbox"/> Životné prostredie |
| <input type="checkbox"/> Kultúra a turizmus | <input type="checkbox"/> Infraštruktúra <input type="checkbox"/> Iné |
| Popis | Hlavné kroky a aktivity |
| <p>Zavedený by mohol byť nový pilotný projekt v spolupráci s hlavnými priemyselnými firmami, ktoré znečisťujú životné prostredie. Cieľom by bol rozvoj uspokojujúcich riešení a zníženie ďalšieho znečisťovania. Projekt by mohol viesť k realizácii akčného plánu:</p> <ul style="list-style-type: none"> o identifikácia priemyselných odvetví, ktoré prispievajú k znečisťovaniu ovzdušia, o identifikácia uspokojujúcich riešení, o príprava finančného plánu na kúpu relevantných technológií, o identifikácia existujúcich propagačných schém, ktoré by mohli prispieť k financovaniu. | <ul style="list-style-type: none"> • Technické a finančné konzultácie |

| | |
|--|---|
| Termín začatia: 2. polrok 2009 | Termín ukončenia: Pripravené riešenie a finančné zdroje nájdené - 2010 <i>Priebežná aktivita</i> |
| Predpokladaný rozpočet: 100.000 EUR | Hlavný druh investície/ nákladov: 0% Ľudské zdroje 0% Zariadenie 0% Infraštruktúra/Práca 5 % Náklady na propagáciu 90 % Technická pomoc 5 % Iné (napr. granty) |

| 16. Rozvoj chránených oblastí | |
|---|--|
| Priority v rámci PHSR: | |
| <input type="checkbox"/> Hospodársky rast a zamestnanosť | <input checked="" type="checkbox"/> <u>Kvalita života a príťažlivosť mesta</u> |
| Téma v rámci PHSR: | |
| <input type="checkbox"/> Hospodárstvo a podnikateľské prostredie | <input type="checkbox"/> Populácia, ľudské zdroje a vzdelávanie |
| <input checked="" type="checkbox"/> Verejné zariadenia a služby | <input checked="" type="checkbox"/> Životné prostredie |
| <input checked="" type="checkbox"/> Kultúra a turizmus | <input type="checkbox"/> Infraštruktúra <input type="checkbox"/> Iné |
| Popis | Hlavné kroky a aktivity |
| Na území mesta sa nenachádzajú chránené územia. Jediným navrhnutým územím je chránený areál Bielické Bahná. | <ul style="list-style-type: none"> • Monitorovať potenciálne lokality ochrany • Pripraviť podklady pre spracovanie návrhov vyhlásenia chránených území |
| Termín začatia: 2. polrok 2010 | Termín ukončenia: Riešenie pripravené a finančné zdroje nájdené - |

| | |
|--------------------------------|---|
| | 2010 |
| | <i>Priebežná aktivita</i> |
| Predpokladaný rozpočet: | Hlavný druh investície/ nákladov: |
| 0 EUR | 0% Ľudské zdroje 0% Zariadenie 0% Infraštruktúra/Práca 5 % Náklady na propagáciu 90 % Technická pomoc 5 % Iné (napr. granty) |

| 17. Separovaný zber a zhodnocovanie odpadov, uzatváranie a rekultivácia skládok | |
|---|---|
| Priority v rámci PHSR: | |
| <input type="checkbox"/> Hospodársky rast a zamestnanosť | <input checked="" type="checkbox"/> <u>Kvalita života a príťažlivosť mesta</u> |
| Téma v rámci PHSR: | |
| <input type="checkbox"/> Hospodárstvo a podnikateľské prostredie <input checked="" type="checkbox"/> Verejné zariadenia a služby <input checked="" type="checkbox"/> Kultúra a turizmus | <input type="checkbox"/> Populácia, ľudské zdroje a vzdelávanie <input checked="" type="checkbox"/> Životné prostredie <input type="checkbox"/> Infraštruktúra <input type="checkbox"/> Iné |
| Popis | Hlavné kroky a aktivity |

A: Mesto v rámci separovaného zberu komunálnych odpadov zabezpečuje postup zberu a triedenia vybraných druhov odpadov. Garantom a realizátorom zberu odpadu v meste sú Technické služby, spol. s r.o., ktoré ho privádzajú z jednotlivých obcí okresu i priľahlých obcí susedných okresov. Vyseparovaný odpad je na separačnej linke dotriedený a lisovacou technikou upravený podľa požiadaviek odberateľov.

Z celospoločenskej potreby zabezpečenia nepretržitej separácie odpadov je nevyhnutné vytvoriť podmienky pre funkčný systém zberu vyseparovaných odpadov, s použitím vhodnej zvozovej a separačnej techniky a ďalších technologických zariadení pri ich dotriedňovaní, úprave a zhodnocovaní.

K tomu je nevyhnutné vybudovať požadované stavebné objekty a zabezpečiť úpravy potrebné k zabezpečeniu realizácie aktivity.

Od roku 2010 musí mesto separovať aj biologicky rozložiteľný odpad vrátane kuchynského a reštauračného. Na zber uvedeného odpadu musí obstaráť zberné nádoby a doriešiť zhodnotenie odpadu.

Mesto kvôli zefektívneniu zberu odpadov od obyvateľov uvažuje s dobudovaním stojísk pre zberné nádoby na komunálny odpad a vyseparované zložky komunálneho odpadu. Počíta aj s vybudovaním skladu na zhromažďovanie nebezpečných odpadov, dobudovaním technicko – hospodárskeho zázemia v rámci strediska separovaného zberu odpadov a taktiež s modernizáciou technologickej časti separačnej haly.

B: Skládkovanie na skládke odpadov v Brodzanoch je povolené len do konca roku 2008. Po ukončení prevádzkovania I. etapy skládky odpadov dôjde k jej uzatvoreniu a následnej rekultivácii. Hlavným cieľom tejto aktivity je vybudovanie povrchového tesnenia skládky

Návrh systému zberu odpadov
Projektová príprava stavebných objektov
Výber zhotoviteľa pre realizáciu stavebnej a technologickej časti
Realizácia objektov a obstaranie zariadení vrátane zberných nádob

Vypracovanie projektovej dokumentácie
Legislatívny proces v súlade s platnými právnymi predpismi v odpadovom
hospodárstve
Výber zhotoviteľa
Realizácia aktivity

| | |
|--|--|
| s použitím vhodných technologických postupov kvôli zníženiu, prípadne izolovaniu znečistenia z uvedenej skládky. | |
| Termín začatia: 2009 | Termín ukončenia: 2013 |
| Predpokladaný rozpočet: A: 867.000 EUR B: 700.000 EUR | Hlavný druh investície/ nákladov: 5% Ľudské zdroje 15% Zariadenie 5% Infraštruktúra/Práca 0% Náklady na propagáciu 70 % Technická pomoc 5 % Iné - infraštruktúra (napr. granty) |

| 18. Energetická efektívnosť a obnoviteľné zdroje energie | |
|---|---|
| Priority v rámci PHSR: <input type="checkbox"/> Hospodársky rast a zamestnanosť | |
| <input checked="" type="checkbox"/> <u>Kvalita života a príťažlivosť mesta</u> | |
| Téma v rámci PHSR: <input checked="" type="checkbox"/> Hospodárstvo a podnikateľské prostredie <input type="checkbox"/> Verejné zariadenia a služby <input type="checkbox"/> Kultúra a turizmus | |
| <input checked="" type="checkbox"/> Životné prostredie <input type="checkbox"/> Populácia, ľudské zdroje a vzdelávanie <input type="checkbox"/> Infraštruktúra <input type="checkbox"/> Iné | |
| Popis | Hlavné kroky a aktivity |
| <p>Zvýšenie efektívnosti energií a rozvoj čistých zdrojov energie boli identifikované ako kľúčové priority. Napriek tomu tieto aktivity vyžadujú spoluprácu obchodného sektora a verejnosti. Na to, aby sa takýto prístup rozvíjal, je nevyhnutné vytvorenie miestnej štruktúry v rámci spolupráce.</p> <p>Vhodné štruktúry-Projekty</p> <p>K vytvoreniu vhodnej štruktúry by prvým krokom malo byť vytvorenie miestneho energetického zastupiteľstva. Podporené by to malo byť rozumným energetickým programom, no na dokončenie stratégie je potrebná vhodná štruktúra. Takéto zastupiteľstvo (alebo ekvivalent miestnej koordinačnej štruktúry) bude mať v právomoci rozvíjať informačnú službu, konzultovať a nasmerovať miestne predstaviťstvá a obchodný sektor, ako aj realizovať pilotné projekty. Prioritou sú dva pilotné projekty, jeden v energetickom sektore a druhý na rozvoj zdrojov energie.</p> | <ul style="list-style-type: none"> • Rozvoj štruktúry • Koordinačný bod • Rozvoj špecifikácie pre pilotné projekty • Implementácia pilotných projektov • Šírenie výsledkov |

| | |
|--|---|
| <p>Pilotný projekt 1-Efektívnosť energií</p> <p>Zlepšenie efektívnosti energií je nevyhnutné tak pre súkromný ako aj pre priemyselný sektor. Pilotný projekt bude spočívať vo vybraní obytného domu (ktorý sa bude hodnotiť), ako aj v zhotovení plánu na zlepšenie efektívnosti využívania energií. Plán detailne popíše možné úsporné riešenia a požadované kľúčové opatrenia.</p> <p>Pre priemyselný sektor bude vybraných 5 až 6 firiem, a pilotný projekt ponúkne riešenia na zlepšenie efektívnosti ako je dobrá údržba, izolácia, zlepšenie kontrolných procesov a vývoj alternatívnych zdrojov energie.</p> <p>Pilotný projekt 2 -Vývoj nových zdrojov energie</p> <p>Využívanie hnedého uhlia (pretrvávajúce najmä v priemyselných objektoch) priamo ovplyvňuje kvalitu ovzdušia. Riešenie vyžaduje značné investície do objektu na filtráciu plynu, ktorý by sa zriadil len v prípade, že sa určí najvhodnejší zdroj energie. Preto je potrebné zistiť, ktoré nové technológie sú aplikovateľné a na základe toho rozhodnúť o investíciách. Pilotný projekt sa skladá zo:</p> <ul style="list-style-type: none"> o štúdie na vyhodnotenie potenciálu a trhových bariér na rozvoj "Clean Coal" technológie, o trhovej analýzy cenovo najprístupnejších možností na zníženie znečistenia prostredia a klimatickej zmeny spôsobenej produkovaním energie, o posudku o potenciále, regulačného posudku a technických požiadaviek ako motivačného faktora, o propagácie obnoviteľnej energie: vytváranie energie, tarify, náklady, vplyv na elektrickú sieť, záujem verejnosti, atď. o posudku o potenciálnej výrobnnej kapacite energie z biomasy a energetického odpadu. | |
| Termín začatia: | Termín ukončenia: <i>Koniec 2009</i> |

| | |
|---|---|
| <i>Koordináčny bod: 1. polrok 2009</i> <i>Pilotný projekt 1: 2. polrok 2009</i> <i>Pilotný projekt 2: 2. polrok 2009</i> | |
| Predpokladaný rozpočet: Koordináčny bod: 200.000 EUR Pilotný projekt 1: 200.000 EUR Pilotný projekt 2: 280.000 EUR | Hlavný druh investície/ nákladov: 5% Ľudské zdroje 10% Zariadenie 0% Infraštruktúra/Práca 0% Náklady na propagáciu 80 % Technická pomoc 5 % Iné (napr. granty) |

| | |
|--|---|
| 19. Všeobecný plán zlepšenia využitia ustanovizní pre využitie voľného času a zvýšenie ich aktivity a vplyvu | |
| Priority v rámci PHSR: | |
| <input type="checkbox"/> Hospodársky rast a zamestnanosť | <input checked="" type="checkbox"/> <u>Kvalita života a príťažlivosť mesta</u> |
| Téma v rámci PHSR: | |
| <input type="checkbox"/> Hospodárstvo a podnikateľské prostredie | <input checked="" type="checkbox"/> Populácia, ľudské zdroje a vzdelávanie |
| <input checked="" type="checkbox"/> Verejné zariadenia a služby | <input type="checkbox"/> Životné prostredie |
| <input checked="" type="checkbox"/> Kultúra a turizmus | <input type="checkbox"/> Infraštruktúra <input type="checkbox"/> Iné |
| Popis | Hlavné kroky a aktivity |
| <p>Podľa OECD, „kultúra je spojená s vytváraním pracovných miest, vývozom, a tiež ziskom na miestnej úrovni (...), ktorý sa stáva významným faktorom vplývajúcim na kvalitu života, takisto zdrojom ziskov z turizmu a kreatívnou úrovňou pre nové produkty a služby“.</p> <p>Podľa výsledkov analýzy SWOT a verejnej mienky, v Partizánskom všeobecne existuje dostatok objektov pre voľnočasové aktivity, dostatok kultúrnych podujatí, ako aj aktívnych umeleckých krúžkov. Napriek tomu je dôležité, hlavne pre mladšie generácie, ponúknuť čo najširšie možnosti využitia voľného času akými sú kiná, divadlá, koncerty, nové a modernejšie medzinárodné kultúrne aktivity, čím sa zlepší kvalita života mesta a zvýši jeho atraktivnosť. Zároveň by sa zvýšila pozornosť zameraná na miestne záležitosti, najmä pokiaľ ide o miestnu kultúru, miestnu rôznorodosť a optimalizáciu zdrojov. Tieto aktivity by preto mali zlepšiť technický stav a zvýšiť kapacitu kultúrnych objektov, zvýšiť počet miestnych a medzinárodných kultúrnych aktivít v rôznych umeleckých smeroch.</p> | <ul style="list-style-type: none"> • Rekonštrukcia a práce na súčasných kultúrnych ustanovizniach • Nákup zariadenia na zvýšenie kapacít mesta, prijať rôzne druhy umeleckého vyjadrenia • Spolupráca s miestnymi združeniami a podpora ich aktivít • Vytvorenie nových aktivít |
| Termín začatia: 2009 | Termín ukončenia: 2013 |
| Predpokladaný rozpočet: | Hlavný druh investície/ nákladov: |
| 150.000 EUR | 10 % Ľudské zdroje 25 % Zariadenie 25 % Infraštruktúra/Práca 5 % Náklady na propagáciu % Technická pomoc 35 % Iné (napr. granty) |

| | |
|--|--|
| 20. Obnova historických budov a dedičstva na turistické a kultúrne účely | |
| Priority v rámci PHSR: | |
| <input checked="" type="checkbox"/> Hospodársky rast a zamestnanosť | <input checked="" type="checkbox"/> Kvalita života a príťažlivosť mesta |
| Téma v rámci PHSR: | |
| <input type="checkbox"/> Hospodárstvo a podnikateľské prostredie | <input type="checkbox"/> Populácia, ľudské zdroje a vzdelávanie |
| <input checked="" type="checkbox"/> Verejné zariadenia a služby | <input type="checkbox"/> Životné prostredie |
| <input checked="" type="checkbox"/> Kultúra a turizmus | <input type="checkbox"/> Infraštruktúra <input type="checkbox"/> Iné |
| Popis | Hlavné kroky a aktivity |
| Nakoľko kultúra a turizmus sú úzko prepojené, historické dedičstvo sa kvôli turistickým zámerom často a celosvetovo obnovuje. Umožnením obnovy budov a pamiatok sa vytvára širšia ponuka pre návštevníkov. Súčasná aktivita v Partizánskom je zameraná na otváranie nových miest záujmu, a to prostredníctvom obnovy budov a tvorby projektových štúdií, ktorých cieľom je vytvoriť potenciálne aktivity na otváranie miest ako sú výstavné sieni, verejné knižnice, koncerty alebo konferenčné miestnosti, múzeá, miestnosti s prístupom na Internet, súkromne financované hotely či reštaurácie. | 1. fáza <ul style="list-style-type: none"> • Diagnostikovanie budov kultúrneho dedičstva a projektové štúdie na ich potenciálne využitie, z pohľadu udržateľnosti výsledkov • Projektové a architektonické štúdie 2. fáza <ul style="list-style-type: none"> • Rekonštrukčné práce • Nákup zariadenia • Otvorenie budov a lokalít |
| Termín začatia: 1.fáza: 2. polrok 2008 2.fáza: 2010 | Termín ukončenia: 1.fáza: do konca 2009 2.fáza: do konca 2015 |
| Predpokladaný rozpočet: 1.fáza: 150.000 EUR 2.fáza: 330.000 EUR | Hlavný druh investície/ nákladov: 10 % Ľudské zdroje 25 % Zariadenie 60 % Infraštruktúra/Práca 5 % Náklady na propagáciu 20 % Technická pomoc % Iné (napr. granty) |

| 21. Vytvorenie nových turistických produktov (ponuky) | |
|---|--|
| Priority v rámci PHSR: | |
| <input checked="" type="checkbox"/> Hospodársky rast a zamestnanosť | <input checked="" type="checkbox"/> Kvalita života a príťažlivosť mesta |
| Téma v rámci PHSR: | |
| <input checked="" type="checkbox"/> Hospodárstvo a podnikateľské prostredie | <input type="checkbox"/> Populácia, ľudské zdroje a vzdelávanie |
| <input checked="" type="checkbox"/> Verejné zariadenia a služby | <input checked="" type="checkbox"/> Životné prostredie |
| <input checked="" type="checkbox"/> Kultúra a turizmus | <input type="checkbox"/> Infraštruktúra <input type="checkbox"/> Iné |
| Popis | Hlavné kroky a aktivity |
| <p>Na to, aby sa zlepšila pozícia Partizánskeho ako turistickej destinácie, a zvýšila sa jeho príťažlivosť pre možných návštevníkov a investorov, je nevyhnutné zvýšiť turistickú ponuku a ponúkané produkty. Tento bod je samozrejme úzko prepojený s aktivitou zameranou na otváranie miestneho dedičstva verejnosti a rozvíjaním nových podobných aktivít, medzi ktoré patrí vytvorenie nového Centra pre návštevníkov, ako aj rozvoj novej, aktívnej, turistickej ponuky.</p> <p>Centrum pre návštevníkov by poskytovalo informácie o miestnej histórii, turistickej a kultúrnej ponuke, ako aj o dôležitosti obuvníckeho priemyslu pre rozvoj mesta.</p> <p>Aktívny turizmus minimálne znečisťuje prostredie, je ekologický, sociálne prístupný a vysoko kvalitný, pričom spája rekreáciu so vzdelávaním, čím prináša uspokojenie tak pre turistov ako aj pre navštívenú krajinu.</p> <p>Okolité príroda len niekoľko kilometrov od mesta ponúka dobrý základ pre rozvoj činností aktívneho turizmu. Propagovať by sa malo spojenie jazera prostredníctvom zelenej dráhy určenej cyklistom a peším turistom s informačnými tabuľami o prírodných a kultúrnych lokalitách, miestnej kultúre a divokej prírode.</p> <p>Iné produkty aktívneho turizmu by mohli byť ponúkané prostredníctvom miestnych turistických MSP (ako jazda na koni, vodné športy na jazere, atď.). Na uskutočnenie tohto zámeru by samospráva propagovala vytvorenie miestnych firiem aktívneho</p> | <ul style="list-style-type: none"> • Štúdia vykonateľnosti ako aj obsahová štúdia pre Centrum pre návštevníkov • Architektonická štúdia • Prezariadenie a obnova budovy Centra pre návštevníkov • Technická pomoc pre plánovanie turistických chodníkov • Vytvorenie zelenej dráhy (chodníky a označenia) • Identifikácia možných aktivít aktívnej turistiky: <ul style="list-style-type: none"> ▪ biznis plány ▪ kontakty na potenciálnych propagátorov (mladí podnikatelia, ktorí by viedli firmy/aktivity zamerané na aktívny turizmus) ▪ finančná podpora propagátorom • Propagácia a zviditeľnenie |

| | |
|---|---|
| turizmu miestnymi mladými obyvateľmi prostredníctvom identifikácie a podpory potenciálnych propagátorov, pričom by sa táto propagačná činnosť mohla vykonávať v tzv. „Business Incubator Center“. | |
| Termín začatia: 2010 | Termín ukončenia: 2015 |
| Predpokladaný rozpočet: 400.000 EUR | Hlavný druh investície/ nákladov: 0 % Ľudské zdroje 20 % Zariadenie 55 % Infraštruktúra/Práca 5 % Náklady na propagáciu 10 % Technická pomoc 10 % Iné (napr. granty) |

| 22. Integrovaný plán Kvality služieb turistického ruchu poskytovaných MSP (a zariadení) | |
|---|--|
| Priority v rámci PHSR: | |
| <input checked="" type="checkbox"/> Hospodársky rast a zamestnanosť | <input checked="" type="checkbox"/> Kvalita života a príťažlivosť mesta |
| Téma v rámci PHSR: | |
| <input checked="" type="checkbox"/> Hospodárstvo a podnikateľské prostredie | <input checked="" type="checkbox"/> Populácia, ľudské zdroje a vzdelávanie |
| <input checked="" type="checkbox"/> Verejné zariadenia a služby | <input checked="" type="checkbox"/> Životné prostredie |
| <input checked="" type="checkbox"/> Kultúra a turizmus | <input type="checkbox"/> Infraštruktúra <input type="checkbox"/> Iné |
| Popis | Hlavné kroky a aktivity |
| <p>Podľa filozofie “Partizánske – miesto pre kvalitu” je dôležité, aby si turisti a návštevníci mesta všeobecne utvorili pozitívny názor na turistickú infraštruktúru a služby mesta.</p> <p>Na naplnenie takéhoto zámeru, kde prvotným cieľom je zlepšiť vybavenie a služby, je nevyhnutné v prvom rade vytvoriť spoluprácu s existujúcimi turistickými centrami, a to prostredníctvom:</p> <ul style="list-style-type: none"> ○ schválenia malých dotácií na podporu modernizácie hotelov a reštaurácií s prvkami zameranými na prístup k Internetu, nový dizajn a kúpu malého zariadenia, ○ podpory na vybudovanie nových hotelov a reštaurácií, alebo získanie väčšej investície na ich obnovu, a to prostredníctvom technickej pomoci na prípravu žiadostí o dotácie na národnej úrovni, ○ vytvorenia špecifickej známky kvality turizmu i loga a podpísanie záväznej listiny/deklarácie miestnymi obchodnými firmami a lokálnymi turistickými centrami, ktorá by identifikovala a garantovala sériu služieb zákazníkom (prístup k Internetu, upratovanie, prístup k informáciám v rôznych jazykoch, technické služby, atď.), ○ zviditeľnenia a propagácie existujúcich ponúk, služieb a možností ako prilákať zákazníkov a nových potenciálnych investorov. | <ul style="list-style-type: none"> • Kontaktné a pracovné skupiny prepojené s miestnymi turistickými službami • Definovanie a vytvorenie grantovej schémy (pravidlá, manažment, následný výstup) • Vyhlásenie výziev na predkladanie projektov • Definovanie, vytvorenie a vyznačenie loga mesta Partizánskeho, hlásiace sa k záväzku vytvorenia kvality turizmu • Inštalácia nových poznávacích značiek za účelom nájdania mestských turistických služieb • Viditeľné a propagačné aktivity, najmä v susedných oblastiach |

| | |
|--|---|
| Samospráva by zároveň mala zaktualizovať <u>jednotný informačný systém</u> , ktorý by informoval o polohe hotelov a reštaurácií. | |
| Termín začatia: 2009 | Termín ukončenia: 2011 |
| Predpokladaný rozpočet: 150.000 EUR | Hlavný druh investície/ nákladov: 15 % Ľudské zdroje 20 % Zariadenie 0 % Infraštruktúra/Práca 5 % Náklady na propagáciu 10 % Technická pomoc 50 % Iné (napr. granty) |

| 23. Zlepšenie technického stavu komunikácií a chodníkov | |
|--|--|
| Priority v rámci PHSR: | |
| <input checked="" type="checkbox"/> Hospodársky rast a zamestnanosť | <input checked="" type="checkbox"/> Kvalita života a príťažlivosť mesta |
| Téma v rámci PHSR: | |
| <input checked="" type="checkbox"/> Hospodárstvo a podnikateľské prostredie | <input checked="" type="checkbox"/> Populácia, ľudské zdroje a vzdelávanie |
| <input type="checkbox"/> Verejné zariadenia a služby | <input type="checkbox"/> Životné prostredie |
| <input type="checkbox"/> Kultúra a turizmus | <input checked="" type="checkbox"/> Infraštruktúra <input type="checkbox"/> Iné |
| Popis | Hlavné kroky a aktivity |
| Ako už bolo vysvetlené, v rámci spolupráce všetkých zainteresovaných subjektov zahrnutých v PHSR (prieskum, pracovné skupiny a stretnutia s občanmi, firmy, štátni zamestnanci, úrady), prvotným cieľom a požiadavkou zostáva zlepšenie cestnej infraštruktúry na mestskej a okresnej úrovni. Vychádzajúc z analýzy SWOT, potrebné je zlepšiť stav cestných komunikácií. | <ul style="list-style-type: none"> • Technické štúdie • Vyhlásenie tendra na verejné práce • Verejné práce: zlepšenie stavu ciest |
| Termín začatia: 2008 | Termín ukončenia: <i>Priebežná aktivita</i> |
| Predpokladaný rozpočet: 5.000.000 EUR | Hlavný druh investície/ nákladov: 10 % Ľudské zdroje 5 % Zariadenie 70 % Infraštruktúra/Práca 1 % Náklady na propagáciu 14 % Technická pomoc 0 % Iné (napr. granty) |

| | |
|---|--|
| 24. Vybudovanie nových parkovísk | |
| Priority v rámci PHSR: | |
| <input type="checkbox"/> Hospodársky rast a zamestnanosť | <input checked="" type="checkbox"/> <u>Kvalita života a príťažlivosť mesta</u> |
| Téma v rámci PHSR: | |
| <input type="checkbox"/> Hospodárstvo a podnikateľské prostredie | <input checked="" type="checkbox"/> Populácia, ľudské zdroje a vzdelávanie |
| <input type="checkbox"/> Verejné zariadenia a služby | <input checked="" type="checkbox"/> Životné prostredie |
| <input checked="" type="checkbox"/> Kultúra a turizmus | <input checked="" type="checkbox"/> Infraštruktúra <input type="checkbox"/> Iné |
| Popis | Hlavné kroky a aktivity |
| Na základe analýzy SWOT a požiadaviek občanov vyvstala potreba rozšírenia mestských parkovacích miest. Takýto dopyt by mal byť zvážený, nakoľko všeobecná spokojnosť, a teda aj dostupnosť parkovacích miest, sú jasnými a častými ukazovateľmi kvality života v malých aj väčších mestách. | <ul style="list-style-type: none"> • Technické štúdie • Projektová štúdia, definovanie systému a implementácie (napr: parkovanie zadarmo / farebné zóny / verejné-súkromné partnerstvo / koncesie, atď.) • Vyhlásenie tendra na verejné práce • Verejné práce: vytvorenie nových parkovacích zón |
| Termín začatia: 2009 | Termín ukončenia: <i>Priebežná aktivita</i> |
| Predpokladaný rozpočet: | Hlavný druh investície/ nákladov: |
| 3.100.000 EUR | 10 % Ľudské zdroje 5 % Zariadenie 70 % Infraštruktúra/Práca 1 % Náklady na propagáciu 14 % Technická pomoc % Iné (napr. granty) |

| | |
|--|--|
| 25. Realizácia “Plánu peších zón, námestí a vzhľadu mesta” | |
| Priority v rámci PHSR: | |
| <input type="checkbox"/> Hospodársky rast a zamestnanosť | <input checked="" type="checkbox"/> <u>Kvalita života a príťažlivosť mesta</u> |
| Téma v rámci PHSR: | |
| <input type="checkbox"/> Hospodárstvo a podnikateľské prostredie | <input checked="" type="checkbox"/> Populácia, ľudské zdroje a vzdelávanie |
| <input type="checkbox"/> Verejné zariadenia a služby | <input checked="" type="checkbox"/> Životné prostredie |
| <input checked="" type="checkbox"/> Kultúra a turizmus | <input checked="" type="checkbox"/> Infraštruktúra <input type="checkbox"/> Iné |
| Popis | Hlavné kroky a aktivity |
| <p>Súčasná aktivita je zameraná na skvalitnenie pešej zóny a chodníkov prostredníctvom odstraňovania bariér a obnovy verejného majetku (lavičky, osvetlenie, atď.), a vytvárania nových peších zón a trás. Hlavnou myšlienkou je vylepšiť jednu oblasť ročne v rozpätí rokov 2010 až 2015, a to prostredníctvom kúpy nového jednotného vybavenia, inštalácie verejnej bezdrôtovej internetovej siete, parkov pre cyklistov, sôch, fontán, atď. Zámerom je zatriť mesto tak, aby sa ním dalo príjemne poprechádzať.</p> <p>Paralelne sa budú obnovovať alebo premaľovávať fasády budov v spolupráci s mestskou samosprávou a majiteľmi budov.</p> | <ul style="list-style-type: none"> • Technické štúdie • Verejné práce zóna 1 • Inštalácia nových mestských zariadení do zóny 1 • Verejné práce zóna 2 • Inštalácia nových mestských zariadení do zóny 2 • Verejné práce zóna 3 • Inštalácia nových mestských zariadení do zóny 3 • ... |
| Termín začatia: 2009 | Termín ukončenia: 2015 |
| Predpokladaný rozpočet: | Hlavný druh investície/ nákladov: |
| 110.000 EUR | 5 % Ľudské zdroje 20 % Zariadenie 55 % Infraštruktúra/Práca 1 % Náklady na propagáciu 5 % Technická pomoc 14 % Iné (napr. granty) |

| 26. Aktívna účasť mesta v medzinárodných záujmových skupinách a projektoch | |
|--|---|
| Priority v rámci PHSR: <input checked="" type="checkbox"/> Hospodársky rast a zamestnanosť <input checked="" type="checkbox"/> Kvalita života a príťažlivosť mesta | |
| Téma v rámci PHSR: <input checked="" type="checkbox"/> Hospodárstvo a podnikateľské prostredie <input checked="" type="checkbox"/> Populácia, ľudské zdroje a vzdelávanie <input checked="" type="checkbox"/> Verejné zariadenia a služby <input checked="" type="checkbox"/> Životné prostredie <input checked="" type="checkbox"/> Kultúra a turizmus <input checked="" type="checkbox"/> Infraštruktúra <input type="checkbox"/> Iné | |
| Popis | Hlavné kroky a aktivity |
| <p>Európska komisia, ako aj iné multilaterálne inštitúcie, spolufinancujú pre mestá/okresy okrem operačných programov aj rôzne medzinárodné kooperačné projekty v mnohých oblastiach záujmu, a to prostredníctvom sérií programov a iniciatív (kultúra, e-kontent, sociálna inklúzia, Interreg, atď.). Účasť okresov v takýchto aktivitách by umožnila lepší informačný tok a výmenu know-how a úspešných praktických skúseností, zviditeľnenie, motiváciu pracovníkov a zinternalizovanie mesta.</p> <p>Konkurencia v takýchto programoch je vysoká, schválených býva približne 15 až 20% žiadostí. Z tohto dôvodu je preto dôležité byť proaktívny a otvorený všetkým možnostiam, a využiť aj služby profesionálnej agentúry/firmy, čím by sa zvýšila možnosť schválenia žiadosti.</p> <p>S týmto zámerom sa bude okres/mesto uchádzať o aktívnu účasť v projektoch financovaných EÚ, a to riadením aspoň troch projektov v priebehu roka, ako aj partnerstvom v štyroch žiadostiach riadených inými európskymi inštitúciami. Zároveň sa tým určia rôzne fóra a záujmové skupiny, do ktorých by mohlo mesto/okres vstúpiť a sprostredkovať tak výmenu skúseností, ako aj zapojiť miestnu komunitu a príbuzné asociácie do aktivít financovaných EÚ (city-twinning /družobné mestá/, projekt pre mládež, atď.).</p> | <ul style="list-style-type: none"> • Zabezpečenie celkovej technickej pomoci na tvorbu projektov EÚ • Školenia štátnych úradníkov o možnostiach programov EÚ • Identifikovanie záujmových programov dotovaných EÚ • Stanovenie projektových návrhov, ktoré by mohli byť realizované v spolupráci so zahraničnými inštitúciami • Príprava projektových žiadostí a identifikovanie projektov pripravených inými zahraničnými úradmi • Identifikovanie partnerov a záujmových skupín <p><i>Ako priebežné aktivity možno spomenúť organizovanie alebo participáciu na stretnutiach, fórach alebo informačných dňoch s medzinárodnými partnermi, za účelom výmeny projektových nápadov a informácií.</i></p> |
| Termín začatia: 2009 | Termín ukončenia: Priebežná aktivita |

Predpokladaný rozpočet:

60.000 EUR/rok

| | |
|--|----------------------------|
| Hlavný druh investície/ nákladov: | |
| 20 % Ľudské zdroje | 0 % Zariadenie |
| 0 % Infraštruktúra/Práca | 10 % Náklady na propagáciu |
| 70 % Technická pomoc | 0 % Iné (napr. granty) |

| | |
|--|--|
| 27. Komunikačný plán | |
| Priority v rámci PHSR: | |
| <input checked="" type="checkbox"/> Hospodársky rast a zamestnanosť | <input checked="" type="checkbox"/> Kvalita života a príťažlivosť mesta |
| Téma v rámci PHSR: | |
| <input checked="" type="checkbox"/> Hospodárstvo a podnikateľské prostredie | <input checked="" type="checkbox"/> Populácia, ľudské zdroje a vzdelávanie |
| <input checked="" type="checkbox"/> Verejné zariadenia a služby | <input checked="" type="checkbox"/> Životné prostredie |
| <input checked="" type="checkbox"/> Kultúra a turizmus | <input checked="" type="checkbox"/> Infraštruktúra <input type="checkbox"/> Iné |
| Popis | Hlavné kroky a aktivity |
| <p>Náplňou celkového PHSR je vytvoriť kvalitné služby, infraštruktúru, firmy a pracovné miesta, zatriktívniť mesto a zvýšiť konkurencieschopnosť ekonomických aktérov. S týmto zámerom a s cieľom zlepšiť imidž „Partizánske - miesto pre kvalitu“, je dôležité propagovať viditeľnosť aktivít a uviesť ich do povedomia verejnosti, najmä mladých ľudí, hneď od začiatku realizácie plánu.</p> <p>Na tento účel by mal byť vytvorený jasný komunikačný plán poukazujúci na metódy, ktoré by garantovali nepretržité a sústredené propagačné úsilie zamerané na miestne, regionálne, národné a medzinárodné médiá, ako aj na médiá špecializované.</p> <p>Komunikačný plán by mal obsahovať produkciu propagačných materiálov (logá, internetovú domovskú stránku, brožúry, DVD disky, atď.) a kampane zamerané na rôzne cieľové skupiny (miestni alebo externí diváci/profesionáli/firmy/investori/ turisti/úrad/občania/rôzne vekové kategórie atď.), ale v rámci jednotného imidžu a myšlienky.</p> | <ul style="list-style-type: none"> • Vytvorenie komunikačného plánu • Dizajn log a sloganov • Zostavenie a príprava propagačných materiálov • Implementácia komunikačného plánu: <ul style="list-style-type: none"> - tlačové komuniké - internetová stránka a infomácie určené na zverejnenie - distribúcia propagačných materiálov - účasť na špecializovaných veľtrhoch a fórach - organizovanie odovzdávania cien Partizánske – miesto pre kvalitu (výzva na ocenenia, prezentačná slávnosť, atď.) - atď. |
| Termín začatia: 2008 | Termín ukončenia: priebežná aktivita |
| Predpokladaný rozpočet: | Hlavný druh investície/ nákladov: |
| 120.000 EUR | 30 % Ľudské zdroje 0 % Zariadenie 0 % Infraštruktúra/Práca 55 % Náklady na propagáciu 15 % Technická pomoc 5 % Iné (napr. granty) |

| 28. Elektronizácia verejnej správy (e-government a e-administratíva) | |
|---|--|
| Priori Priority v rámci PHSR: | |
| <input checked="" type="checkbox"/> Hospodársky rast a zamestnanosť | <input checked="" type="checkbox"/> Kvalita života a príťažlivosť mesta |
| Téma v rámci PHSR: | |
| <input checked="" type="checkbox"/> Hospodárstvo a podnikateľské prostredie | <input checked="" type="checkbox"/> Populácia, ľudské zdroje a vzdelávanie |
| <input checked="" type="checkbox"/> Verejné zariadenia a služby | <input checked="" type="checkbox"/> Životné prostredie |
| <input checked="" type="checkbox"/> Kultúra a turizmus | <input checked="" type="checkbox"/> Infraštruktúra <input type="checkbox"/> Iné |
| Popis | Hlavné kroky a aktivity |
| <p>Na to, aby sa splnili komunikačné a administratívne záväzky voči občanom a firmám týkajúce sa mestskej/okresnej administratívy ako aj konzultačných procesov, a aby sa uviedol jasný imidž moderného a transparentného mesta a administratívy, bude vhodné navrhnúť vytvorenie platformy ako e-vláda/e-administratíva.</p> <p>Takáto platforma ponúka možnosť zlepšiť prístup k mestským/okresným službám a zlepšiť ich efektívnosť prostredníctvom dostupnosti informácií na Internete (napríklad regulačné služby, prázdniny, oznamy, telefónne čísla, atď.). Konkrétne, zmyslom je vytvoriť e-administratívnu platformu, ktorá umožní vykonávať transakcie akými sú otázky daní, žiadosti o dotácie alebo autorizáciu, licencie, atď.</p> <p>Realizácia takýchto služieb by taktiež prispela k propagácii imidžu efektívneho a moderného mesta. Služby by sa mali realizovať postupne, s cieľom ponúknuť služby občanom (vláda občanom, G2C model), obchodnej komunite (G2B) a zamestnancom administratívy Partizánskeho (G2E).</p> | <ul style="list-style-type: none"> • Audit odborov MsÚ cez počítače • Identifikácia možných služieb prevádzkovaných on-line • Nákup nových zariadení, softvéru a licencií • Vytvorenie e-administratívnej platformy a metodológie • Školenie personálu • Implementácia |
| Termín začatia: 2009 | Termín ukončenia: Platforma pripravená do konca 2010 Priebežná aktivita |
| Predpokladaný rozpočet: 100.000 EUR | Hlavný druh investície/ nákladov: 20 % Ľudské zdroje 30 % Zariadenie 0 % Infraštruktúra/Práca 5 % Náklady na propagáciu |

| | | |
|--|----------------------|------------------------|
| | 50 % Technická pomoc | 0 % Iné (napr. granty) |
|--|----------------------|------------------------|

5.4 Inštitucionálne a organizačné zabezpečenie

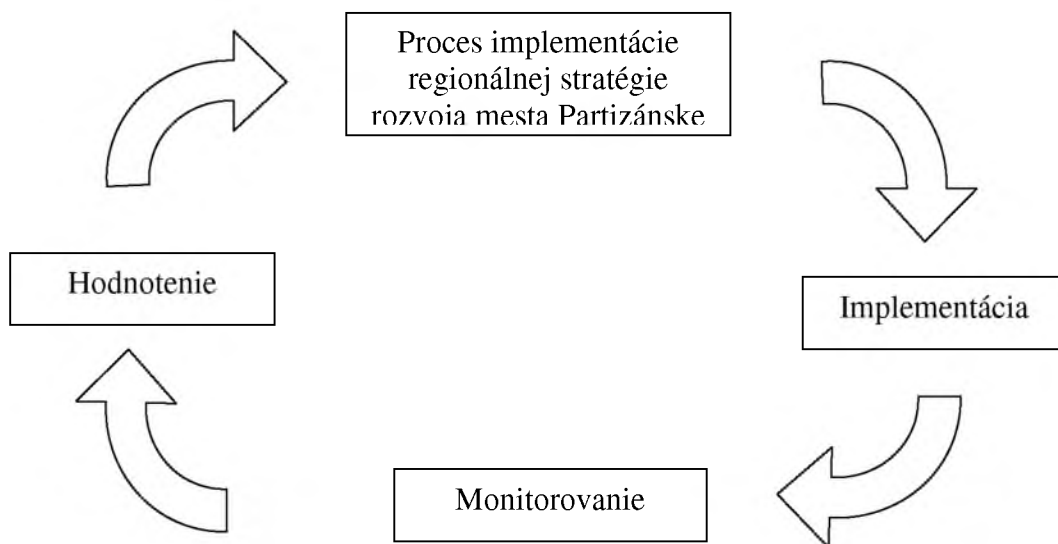
Rozvoj stratégie mesta Partizánske v rokoch 2008-2020 podlieha štandardným systémom monitorovania a hodnotenia, ktoré sú prepojené s implementačným systémom. Dovršenie monitorovacích cieľov uvedených v stratégii sa odvíja od množstva a kvality informácií, ktorých forma je ustanovená monitorovacími procedúrami.

Metodologické snahy na dosiahnutie cieľov by mali podliehať vyhodnoteniu ich efektívnosti, aby sa v prípade identifikácie nezrovnalostí mohli zrevidovať opatrenia na úrovni implementácie.

Je preto nevyhnutné vytvoriť kompletný systém, ktorý obsahuje:

- Monitorovanie, inými slovami podsystém zhromažďovania a triedenia informácií.
- Hodnotenie, inými slovami podsystém ohodnotenia a interpretácie zhromaždených informácií.

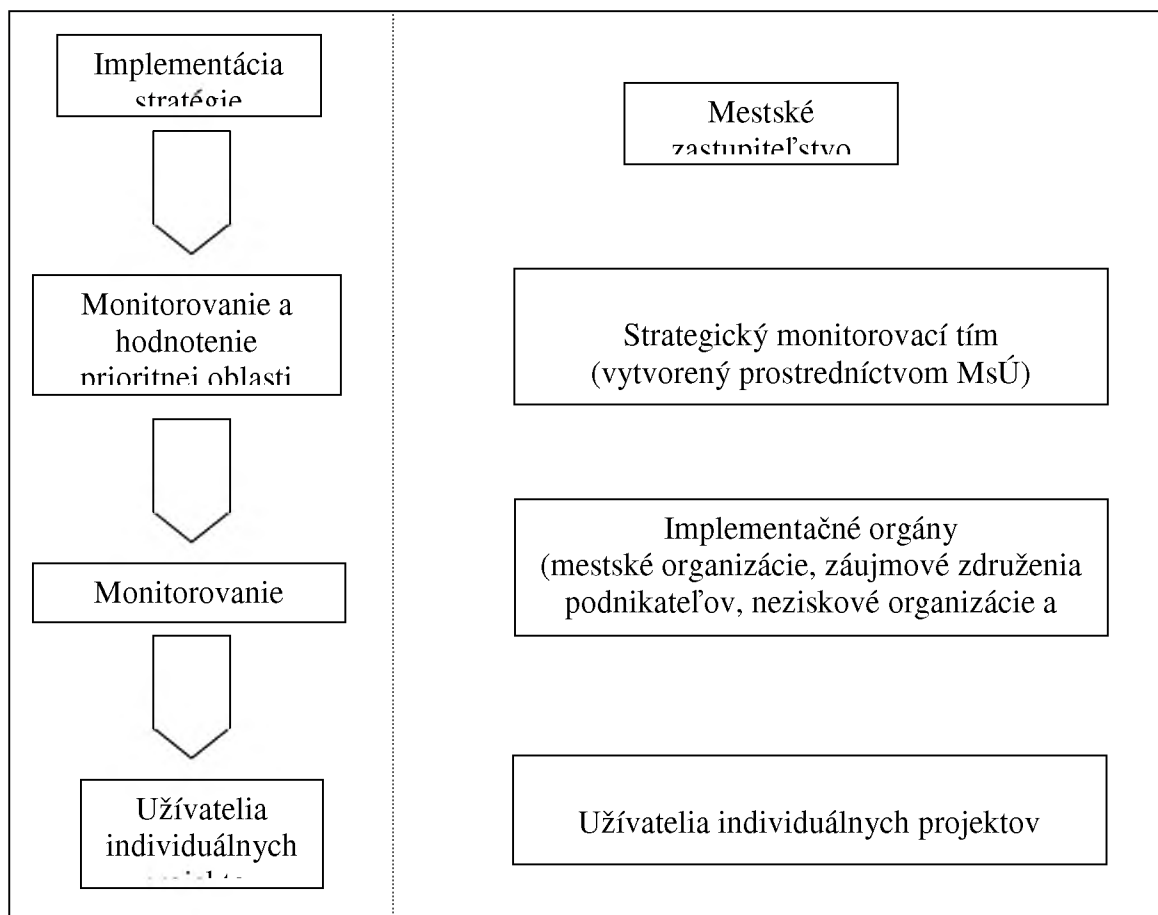
Nasledujúci diagram predstavuje fungovanie systému:



Hlavným cieľom monitorovacieho systému stratégie je zhromažďovanie a spracovanie informácií o pokroku implementácie stratégie. Kontrolné správy pripravené na základe stanoveného modelu slúžia na podporu rozhodnutí mestskej rady týkajúcich sa strategických záležitostí.

5.5 Organizačný a implementačný model

Obr 1. Inštitucionálna schéma na implementáciu PHSR mesta Partizánske



Stratégia bude implementovaná prostredníctvom projektov, ktoré zahŕňajú priority opísané vo VÍZII.

Hlavní sociálni a ekonomickí účastníci budú zapojení do implementačného a monitorovacieho procesu, aby sa zaistila priaznivá atmosféra v rámci stratégie.

Zastupiteľstvo mesta Partizánske je zodpovedné za monitorovanie stratégie. Mestské zastupiteľstvo ustanoví monitorovací tím pre stratégiu na podporu úloh, za ktoré je zodpovedné. Zodpovednosť za implementáciu je zadelená medzi implementačné orgány, ktorými sú predovšetkým organizácie mesta, záujmové združenia podnikateľov, ale tiež neziskové organizácie a organizácie tretieho sektora. Každý implementačný orgán bude zodpovedný za špecifickú tematickú oblasť.

5.6 Monitorovanie a hodnotenie

5.6.1 Monitorovanie

Cieľom monitorovania je zhromažďovanie, rozvoj a prenos informácií, ktoré sú potrebné na manažovanie rozvoja mesta a súlad so správnymi riadiacimi praktikami.

Monitorovací tím pre stratégiu bude pozostávať z členov implementačných orgánov, ako aj z predstaviteľov užívateľských inštitúcií, spoločnosti a obchodnej komunity. Tím bude schválený Mestským zastupiteľstvom.

Takáto sieť je veľmi dôležitá kvôli získaniu globálnych výhod pre mesto v podobe: zlepšenia informačných kanálov, výmeny skúseností, prehľadu súčasnej situácie, ako aj posilnenia vzájomnej mobilizácie a spoločenského partnerstva.

Očakáva sa vytvorenie Implementačného tímu. Jeho hlavnou náplňou bude koordinácia práce príslušných partnerov na zosúladenie implementačného procesu. Tím bude vytvorený primátorom mesta.

Tím bude zodpovedný za nasledujúce úlohy:

- Koordinácia inštitúcií zapojených do implementácie stratégie,
- Monitorovanie (analýza správ o pokroku implementácie stratégie rozvoja),
- Poskytovanie vygenerovaných informácií pre Mestské zastupiteľstvo o procesoch a implementačných podmienkach stratégie rozvoja.
- Dohliadanie nad správnou implementáciou stratégie.

Hlavné oblasti, ktoré podliehajú monitorovaniu a hodnoteniu stratégie rozvoja mesta, zahŕňajú:

- Projektové ukazovatele
- Ciele a priority určené stratégiou

Monitorovací proces bude obsahovať nasledujúce postupnosti:

| Postupnosť | Zodpovedný orgán |
|---|------------------|
| Zber dát a informácií | Monitorovací tím |
| Analýza dát a informácií | Monitorovací tím |
| Meranie monitorovacích indikátorov vopred dohodnutých s implementačnými orgánmi | Monitorovací tím |
| Analýza | Monitorovací tím |
| Príprava správ, formovanie prijatých dát do správ, výročných správ, | Monitorovací tím |

| | |
|--|------------------------------|
| (štvrtročné správy, ak požadované) | |
| Ohodnotenie výsledkov (v porovnaní s príslušným štandardom) | Monitorovací tím |
| Porovnateľné ohodnotenie výsledkov | Monitorovací tím |
| Identifikácia odchýliek | Monitorovací tím |
| Ohodnotenie odchýliek | Monitorovací tím |
| Príprava materiálu k možným korektúram | Monitorovací tím |
| Plánovanie korektúr existujúcich metód implementácie alebo príprava nových metód | Strategický monitorovací tím |
| Špecifikácia a schválenie korektúr | Mestské zastupiteľstvo |

5.6.2 Hodnotenie implementácie PHSR

Hodnotenie sa všeobecne týka implementácie stratégie a jej vplyvu na všetky oblasti sociálneho a ekonomického života. Hodnotenie by malo poskytnúť odpoveď na otázku, ktorú si kladie.

Hodnotenie opatrení, ktoré spadajú pod stratégiu rozvoja, bude založené na troch druhoch hodnotenia:

- Ex ante (hodnotenie pred prijatím opatrení): ex ante hodnotenie sa používa ako počiatočné ohodnotenie, či a ako stratégia ovplyvní cieľové skupiny a podporí zlepšenie situácie v meste.
- Ex tempore (priebežné hodnotenie): toto hodnotenie poskytuje odpoveď na otázku či zvolené ciele a z toho vychádzajúce opatrenia napredujú správnym smerom.
- Ex post (hodnotenie po prijatí opatrení): hodnotenie dlhodobého vplyvu stratégie na cieľové skupiny, či sú výsledky implementácie stratégie trvácne.

Čo sa týka vplyvu na regionálnu ekonomiku, hodnotenie implementácie stratégie by malo obsahovať nasledujúce prvky:

- Zvýšiť zdroje/kompetencie regiónu,
- Podporiť ekonomický rast,
- Čeliť nezamestnanosti,
- Prilákať externé financie (verejné a súkromné),
- Zvýšiť konkurencieschopnosť/atráktívnosť regiónu,
- Inovácia procesov.

Ex ante, ex tempore a ex post hodnotenia budú vykonané jednotlivými hodnotiteľmi pod gesciou monitorovacieho tímu a sumárne budú predložené Mestskému zastupiteľstvu k prijatiu opatrení.