

PLÁN HOSPODÁRSKEHO A SOCIÁLNEHO ROZVOJA MESTA TRENČIANSKE TEPLICE

ANALÝZA



Spracovateľ projektu: Hayek Consulting, s. r. o.

Dokument bol schválený Mestským zastupiteľstvom
v Trenčianskych Tepliciach
dňa 30. 01. 2008 uznesením č. 4/1/2008

OBSAH

OBSAH.....	2
1. ÚVOD.....	5
1.1 Dôvody vzniku materiálu	5
1.2 Moderný nástroj pre činnosť samosprávy a pre zavádzanie programového rozpočtovania.....	5
2. Analýza stavu mesta Trenčianske Teplice v roku 2007	7
2.1 Úvodná informácia o meste.....	7
2.2 Fakty a základné čísla.....	8
3. Analýza hospodárskeho prostredia mesta Trenčianske Teplice	9
3.1 Podnikateľské prostredie	9
3.1.1 Špeciálne podmienky podnikateľského prostredia na území obce Trenčianske Teplice	9
3.1.2 Niektoré z regulácií	9
3.1.3 Iné regulácie podnikateľského prostredia.....	10
3.1.4 Finančné skupiny	10
3.1.5 Podnikateľské subjekty na území mesta.....	11
3.1.6 Hotely a ostatné ubytovacie zariadenia v SR podľa tržieb.....	11
3.1.7 Samostatné pohostinské zariadenia	11
3.1.8 Podnikatelia so sídlom na území obce.....	11
3.1.9 Cestovný ruch	14
3.1.9.1 Združenia zamerané na podporu cestovného ruchu	14
3.1.9.2 Aktivity podporujúce cestovný ruch.....	14
3.1.9.3 Kvalita poskytovaných služieb v hoteloch	15
3.1.9.4 Zaujímavé športy z hľadiska cestovného ruchu	15
3.1.9.5 Objekty zaujímavé z hľadiska cestovného ruchu	16
3.1.9.6 Kongresový cestovný ruch	16
3.2 Nezamestnanosť a zamestnanosť	16
3.2.1 Porovnanie štruktúry zamestnanosti v roku 1991 a 2001 v meste Trenčianske Teplice	20
3.2.2 Zamestnanosť podľa jednotlivých sektorov – 4 sektory	21
3.2.3 Terciárny sektor - sektor služieb	21
3.3 Bankový sektor	22
3.4 Komunikačná infraštruktúra	22
3.5 Doprava	22
3.5.1 Napojenosť územia obce na okolitú dopravnú infraštruktúru	22
3.5.2 Stav cestných komunikácií	23
3.5.3 Dopravné regulácie.....	23
3.6 Aktivity samosprávy v prostredí.....	24
3.6.1 Rozpočet mesta.....	24
3.6.2 Majetok mesta.....	29
3.6.2.1 Záonné možnosti využívania majetku obcami	29
3.6.2.3 Nezastupiteľné úlohy, verejný účel	29
3.6.2.4 Výkon samosprávy obce.....	29
3.6.2.5 Podnikateľská činnosť obce.....	29
3.6.3 Bezpečnosť	35
3.6.4 Odpadové hospodárstvo	41
3.6.5 Školstvo	48
3.6.5.1 Predškolská výchova - Materská škola.....	48
3.6.5.2 Základná škola.....	49

3.6.5.3 Základná umelecká škola (ZUŠ)	51
3.6.6 Sociálna politika	52
3.6.6.1 Zariadenie opatrovateľskej služby (ZOŠ)	52
3.6.6.2 Opatrovateľská služba (OS)	53
3.6.6.3 Klub seniorov (KS).....	54
3.6.6.4 Sociálna pomoc občanom v hmotnej a sociálnej núdzi (SPO).....	55
3.6.7 Technické služby mesta (TSM).....	55
3.6.8 Verejné osvetlenie	57
3.6.9 Oblasť kultúry.....	58
3.6.9.1 Knižnice.....	59
3.6.9.2 Ostatné kultúrne služby	60
3.6.10 Oblasť športu	61
3.6.10.1 Športový areál mesta	62
3.6.11 Dlhodobý finančný majetok	63
3.7 Infraštruktúra voľného času.....	65
3.8 Technická infraštruktúra.....	65
4. Analýza sociálneho prostredia mesta Trenčianske Teplice.....	67
4.1 Základná demografia	67
4.1.1 Všeobecná demografická charakteristika	67
4.1.3 Prognózovaný demografický vývoj do budúcnosti	69
4.2 Cirkvi a vierovyznanie.....	70
4.2.1 Porovnanie náboženskej štruktúry v rokoch 1991 a 2001	71
4.3 Národnosti a etnické skupiny	71
4.4 Vzdelanostná štruktúra	72
4.5 Bývanie a bytová politika.....	74
4.5.1 Štruktúra bytového fondu na území mesta	74
4.5.2 Regulačné obmedzenia výstavby bytového fondu na území.....	75
4.5.3 Súčasnosť.....	75
4.5.4 Budúcnosť a predpokladaný budúci vývoj.....	75
5. Analýza environmentálneho prostredia mesta Trenčianske Teplice	76
5.1 Prírodné zdroje a podmienky.....	76
5.1.1 Základná charakteristika územia	76
5.1.2 Základná charakteristika polohy.....	76
5.1.3 Klimatické podmienky	77
5.1.4. Prírodné zdroje a nerastné suroviny	77
5.1.5 Termálna voda	77
5.1.6 Vrty a ich charakteristiky	77
5.1.7 Rozmiestnenie geotermálnych vrtov v SR a ich tepelné charakteristiky	77
5.2 Pôdny fond, lesy a vodné toky.....	78
5.2.1 Lesy	79
5.2.2 Vodné zdroje.....	79
5.3 Zákonom chránené prírodné oblasti	81
5.3.1 Žihlavník - Baske.....	81
5.3.2 Omšenská baba	81
6. Analýza kultúrneho prostredia mesta Trenčianske Teplice.....	83
6.1 Kultúrne-historické zázemie Trenčianskych Teplíc	83
6.1.1 Organizácie a inštitúcie pôsobiace v meste	83
6.1.2 Najznámejšie a najvýznamnejšie kultúrne akcie roka.....	84
6.1.3 Ostatné kultúrne podujatia.....	84
6.2 Pamiatky na území mesta Trenčianske Teplice.....	85

6.2.1 Navrhnutá pamiatková zóna	85
6.2.2 Pamiatky zapísané v Ústrednom zozname nehnuteľných kultúrnych pamiatok na území mesta	85
6.2.3 Ostatné pamiatky	86
7. SWOT analýza mesta Trenčianske Teplice.....	87
Použitá literatúra:.....	89

1. ÚVOD

1.1 Dôvody vzniku materiálu

Zákon č. 503/2001 Z. z. o podpore regionálneho rozvoja v znení neskorších predpisov definuje regionálny rozvoj ako trvalý rast hospodárskeho a sociálneho potenciálu regiónu, čo vo svojom zvyšuje jeho hospodársku úroveň, výkonnosť, konkurencieschopnosť a životnú úroveň jeho obyvateľov.

Program hospodárskeho rozvoja a sociálneho rozvoja obce je strednodobý rozvojový dokument, ktorý sa vypracúva na dlhšie obdobie pri uplatnení princípu partnerstva. Pozostáva z analytickej časti, analýzy zdrojov EU, prieskumu názorov obyvateľov mesta Trenčianske Teplice a Stratégie mesta.

PHSR zohľadňuje program hospodárskeho rozvoja a sociálneho rozvoja kraja, na území ktorého sa obec nachádza a je vypracovaná v súlade so záväznými časťami územnoplánovacej dokumentácie obce.

Schválenie programu hospodárskeho rozvoja a sociálneho rozvoja obce alebo schválenie programu hospodárskeho rozvoja a sociálneho rozvoja združenia obcí jeho jednotlivými členmi a príslušnej územnoplánovacej dokumentácie bude zároveň podmienkou na predloženie žiadosti obce alebo združenia obcí o poskytnutie finančnej podpory zo štátneho rozpočtu a doplnkových zdrojov finančného zabezpečenia podpory regionálneho rozvoja od roku 2010.

1.2 Moderný nástroj pre činnosť samosprávy a pre zavádzanie programového rozpočtovania

Plánovanie a rozpočtovanie spolu úzko súvisia. Strategický plán určuje smerovanie obce, vyššieho územného celku, resp. ich organizácií. Rozpočet definuje zdroje na jeho implementáciu. Zámery a výsledkovo orientované ciele, ktoré sú obsiahnuté v strategickom pláne (pozn. ciele sa okrem toho formulujú aj v programovom rozpočte), pomáhajú samospráve pri príprave rozpočtu zohľadňovať existujúce priority.

Keďže verejné finančné zdroje sú obmedzené (vždy prevažuje dopyt nad ponukou disponibilných zdrojov), je to práve strategické plánovanie, ktoré pomáha samospráve zamerať sa na to, čo je naozaj dôležité.

Strategický plán, ktorý nerešpektuje fiskálnu realitu, sa zvyčajne nedá zrealizovať. A naopak, rozdeľovanie a uvoľňovanie rozpočtových zdrojov bez strategického pohľadu, môžeme označiť za krátkozraké, pretože rozpočet, ktorý sa neodvíja od strategického plánu, zvyčajne prezentuje len momentálne/aktuálne priority (krátkodobé ciele) a nereflektuje víziu a dlhodobé zámery a ciele samosprávy.

Strategický plán nie je len predpokladom pre zavedenie rozpočtovania orientovaného na výkonnosť (programového rozpočtovania), ale aj pomôckou pre tvorbu a prezentáciu dlhodobých zámerov a aktivít pre ich napĺňanie. Je základom systému zameraného na dosahovanie výkonnosti vo verejnej správe, ktorý sa sústreďuje na plnenie cieľov.

2. Analýza stavu mesta Trenčianske Teplice v roku 2007

2.1 Úvodná informácia o meste

Kúpeľné mesto Trenčianske Teplice leží približne 15 km severovýchodne od krajského mesta Trenčín. Mesto sa nachádza v západnej časti Slovenska, v juhozápadnej časti Strážovských vrchov a neďaleko hraníc s Českou republikou.

Príroda tu vytvorila jedinečné podmienky na liečenie reumatických chorôb, zápalových ochorení chrbtice, neuralgie, stavy po operáciách a úrazoch pohybového aparátu, čo umožňujú sírne termálne pramene.

Prvá písomná zmienka o prameňoch pochádza z roku 1242. Trenčianske Teplice patria tak k výnimočným miestam Slovenska, ktoré ponúka pokoj, krásu i podmienky pre tých, ktorí hľadajú zdravie.

Trenčianske Teplice sú zároveň miestom, kde sa každoročne organizuje medzinárodný filmový festival Artfilm.

V meste žije 4321 obyvateľov (r. 2007). Trenčianske Teplice sú centrom mikroregiónu Teplička. Rozloha katastrálneho územia mesta Trenčianske Teplice je 1045 ha.

Trenčianske Teplice majú vhodné podmienky pre intenzívnejší rozvoj cestovného ruchu a v širšom kontexte pre rozvoj malého a stredného podnikania v tejto a súvisiacich oblasti ako sú športovo-relaxačné, kultúrne a oddychové služby. Rozvoj cestovného ruchu nielen na báze kúpeľnej liečby potom dáva predpoklady pre možnosti skvalitňovania služieb pre občanov a návštevníkov mesta.

2.2 Fakty a základné čísla

Názov:	Trenčianke Teplice
Postavenie obce:	kúpeľné mesto
Poloha:	Trenčiansky kraj, Slovensko
Významné sídlo v okolí:	Mesto Trenčín
Počet obyvateľov:	4321 (r. 2007)
Prvá písomná zmienka:	rok 1242
Rozloha:	1045 ha
Prioritná národnosť obyvateľstva:	slovenská
Priemerná ročná teplota:	8,6 °C
Najvýznamnejšia oblasť priemyslu:	kúpeľný cestovný ruch, služby relaxu
Najvýznamnejšie podujatia:	Medzinárodný festival filmov Art Film Hudobné Leto

3. Analýza hospodárskeho prostredia mesta Trenčianske Teplice

V ďalšom texte sa nachádza analytická časť *Plánu hospodárskeho a sociálneho rozvoja mesta Trenčianske Teplice* rozdelená na štyri navzájom prepojené celky:

- Analýza hospodárskeho prostredia mesta Trenčianske Teplice
- Analýza sociálneho prostredia mesta Trenčianske Teplice
- Analýza environmentálneho prostredia mesta Trenčianske Teplice
- Analýza kultúrneho prostredia mesta Trenčianske Teplice

3.1 Podnikateľské prostredie

3.1.1 Špeciálne podmienky podnikateľského prostredia na území obce Trenčianske Teplice

Podnikateľské prostredie na území mesta Trenčianske Teplice je ovplyvňované štatútom Kúpeľného miesta, ktorý bol prijatý dňa 15. októbra 1996, týmto štatútom sa zároveň zrušilo uznesenie Krajského národného výboru v Bratislave, ktorý určoval štatút kúpeľného miesta Trenčianske Teplice od roku 1958. *„Tento štatút vymedzuje rozsah kúpeľného miesta, na ktorom sú zriadené prírodné liečebné kúpele a rozsah jeho vnútorného kúpeľného územia. Určuje obmedzenia a zákazy niektorých činností, ustanovuje opatrenia súvisiace s výstavbou a rozvojom kúpeľného miesta a podmienky na podnikateľskú a inú činnosť.“*¹

3.1.2 Niektoré z regulácií

*„Na území bezprostredne nadväzujúcom na vnútorné kúpeľné územie, ktoré vymedzuje územnoplánovacia dokumentácia, nie je možné umiestňovať stavby, prevádzkovať zariadenia a vykonávať činnosti, ktoré môžu nepriaznivo ovplyvniť ochranu liečebného režimu a prostredia vnútorného kúpeľného územia. V kúpeľnom mieste sa môžu povoliť výstavby len takých stavieb a zariadení, ktoré vyhovujú jeho funkcii a poslaniu, nenarušujú klimatické a hydrologické podmienky, pokoj, poriadok a sú v súlade s platnou územnoplánovacou dokumentáciou.“*²

Mesto vo svojom územnom pláne striktne vymedzuje funkcie mesta: kúpeľnú, obytnú. Zároveň stanovuje priority ako zachovanie prírodného prostredia, výstavbu rezidenčných zón, rekonštrukciu a dostavbu centier - kúpeľov. Z týchto priorít a nadväzných regulácií - jednotlivých funkčných využití urbanistických blokov vyplýva jasné zameranie a nemožnosť podnikateľských aktivít napr. v oblasti priemyselných parkov na území obce.

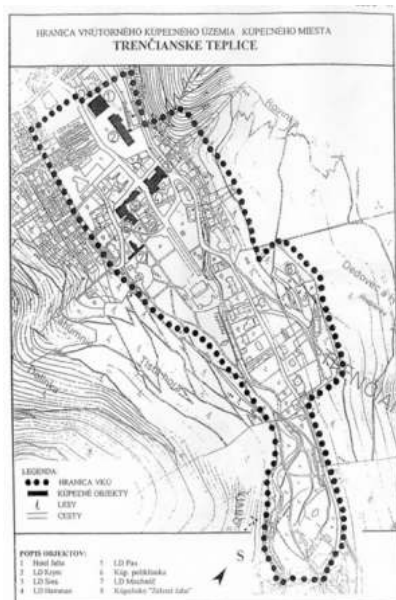
¹ Štatút kúpeľného miesta Trenčianske Teplice, Uznesenie č. 694/1996, <http://www.government.gov.sk/uznesenia/1996/1015iu-0694-1996.html>

² Štatút kúpeľného miesta Trenčianske Teplice Uznesenie č. 694/1996, <http://www.government.gov.sk/uznesenia/1996/1015iu-0694-1996.html>

3.1.3 Iné regulácie podnikateľského prostredia

Jediným subjektom, ktorý môže používať termálnu liečivú vodu sú Kúpele Trenčianske Teplice, a. s.. Hotely, ani iné podnikateľské subjekty využívať termálnu vodu nemôžu.

Náčrt č.:3.1.3.1 Vymedzenie hraníc kúpeľného miesta



Z týchto regulácií a rovnako z tradície kúpeľníctva v obci vyplýva i celkové zameranie podnikateľskej činnosti jednotlivých subjektov na území mesta. Zastúpenie sekundárneho sektora je na území obce minimálne.

3.1.4 Finančné skupiny

Na vývoj podnikateľského prostredia začali vplývať v obci aj veľké finančné skupiny na Slovensku. Konkrétne ide o skupinu J&T a Arca. Arca v roku 2006 kúpila za takmer pol miliardy viac dvojtretinový vlastnícky podiel v Kúpeľoch Trenčianske Teplice, a. s.. Ide o druhé najväčšie kúpele na Slovensku s ročnými tržbami prevyšujúcimi štvrt miliardy korún.

Arca plánuje zariadenia modernizovať a dostať ich medzi špičku slovenských kúpeľov nielen podľa výšky dosahovaných tržieb, ale aj kvalitou služieb; 1,5 miliardovú investíciu plánuje skupina použiť na rekonštrukciu dvoch najväčších liečebných domov Pax a Krym, ale aj na výstavbu termálneho bazénu a nového wellness centra so saunami, vírivkami, masážami i solnou jaskyňou. Modernizácia má prebehnúť do 5 rokov. Cieľom má byť zastavenie štvorročného poklesu tržieb kúpeľov a služby kúpeľov sa preto budú zameriavať hlavne na samoplatcov. Stavby zamestnancov by sa napriek týmto investíciám meniť nemali.

Graf č.:3.1.1 Vývoj tržieb a zisku po zdanení v Slovenských liečebných kúpeľoch a.s. (v súčasnosti Kúpele Trenčianske Teplice, a. s.) v období rokov 2002-2005



Zdroj údajov: www.etrend.sk, prameň Trend Analyses

3.1.5 Podnikateľské subjekty na území mesta

Charakter kúpeľného mesta ovplyvňuje aj podnikateľské subjekty na území mesta. Na území mesta v roku 2007 podnikalo v ubytovacích službách 16 zariadení v kategóriách hotel a penzión – konkrétne 8 hotelov a 9 penziónov, 29 samostatných pohostinských prevádzkarní, ale tento počet sa neustále mení. V objektoch ubytovacích alebo kúpeľných zariadení je 18 pohostinských prevádzkarní.

3.1.6 Hotely a ostatné ubytovacie zariadenia v SR podľa tržieb

Najväčšími hotelmi na území, podľa Ročenky Trend Top reštaurácie a hotely 2007 a podľa výšky tržieb boli trojhviezdičkový Hotel Flóra a trojhviezdičkový Hotel Slovakia na 35. a 36.mieste v roku 2006 v porovnaní so všetkými sledovanými hotelmi na Slovensku – hodnotenie sleduje 159 hotelov. Hotelu Flóra vzrástli medziročné tržby o 21,2% a Hotelu Slovakia o 17,7%. Toto pri tržbách približne 25,5-26 miliónov, a priemernom počte zamestnancov 44 v Hoteli Flóra a 41 v Hoteli Slovakia.

V Trend hodnotení sa ako najlepšie hotely v Trenčianskom kraji podľa tržieb umiestnili nasledovné:

- 1.Hotel Flóra, Trenčianske Teplice
- 3.Hotel Kristoff, Trenčianske Teplice
- 6.Parkhotel na Baračke, Trenčianske Teplice
- 7.Penzión Baske, Trenčianske Teplice

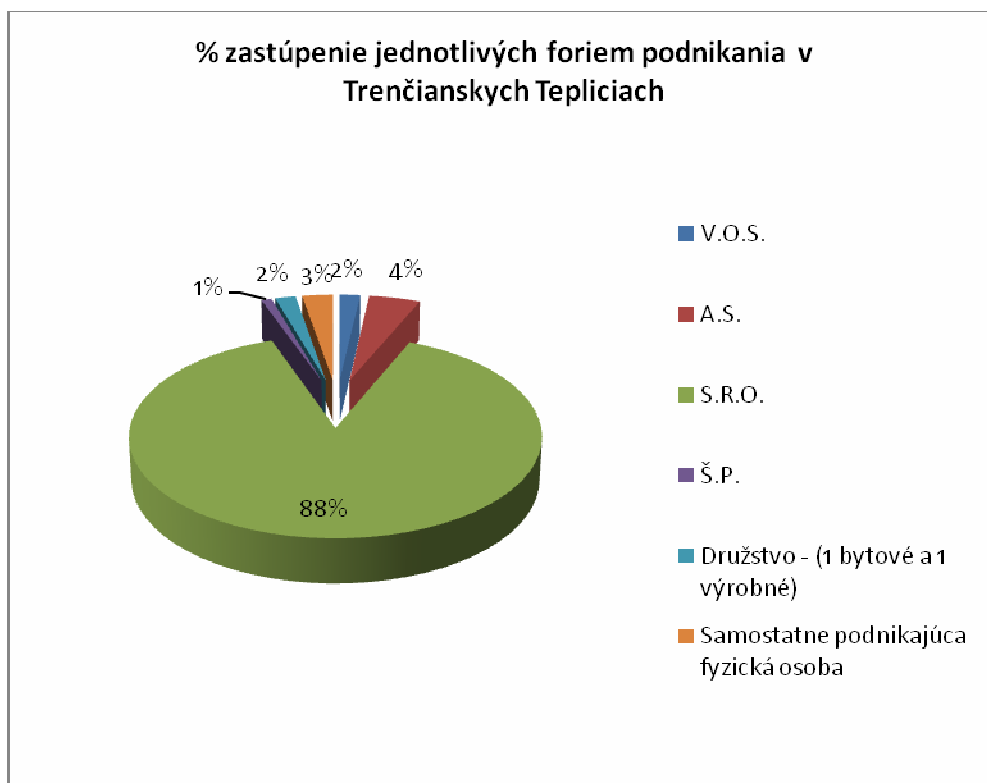
3.1.7 Samostatné pohostinské zariadenia

Samostatné pohostinské zariadenia ponúkajú okrem pohostinských služieb aj iné služby, najčastejšie ide o hudobné produkcie, elektronickú ruletu, alebo priestory pre spoločenské akcie, ako napríklad: svadby, priestory pre rodinné akcie ale i pre firemné akcie.

3.1.8 Podnikatelia so sídlom na území obce

Na území mesta pôsobia rôzne typy podnikateľských subjektov. Ich analýza naznačuje štruktúru podnikateľskej obce na území mesta. Rozloženie podnikateľských subjektov na území mesta podľa typu podnikania znázorňujú nasledujúce grafy.

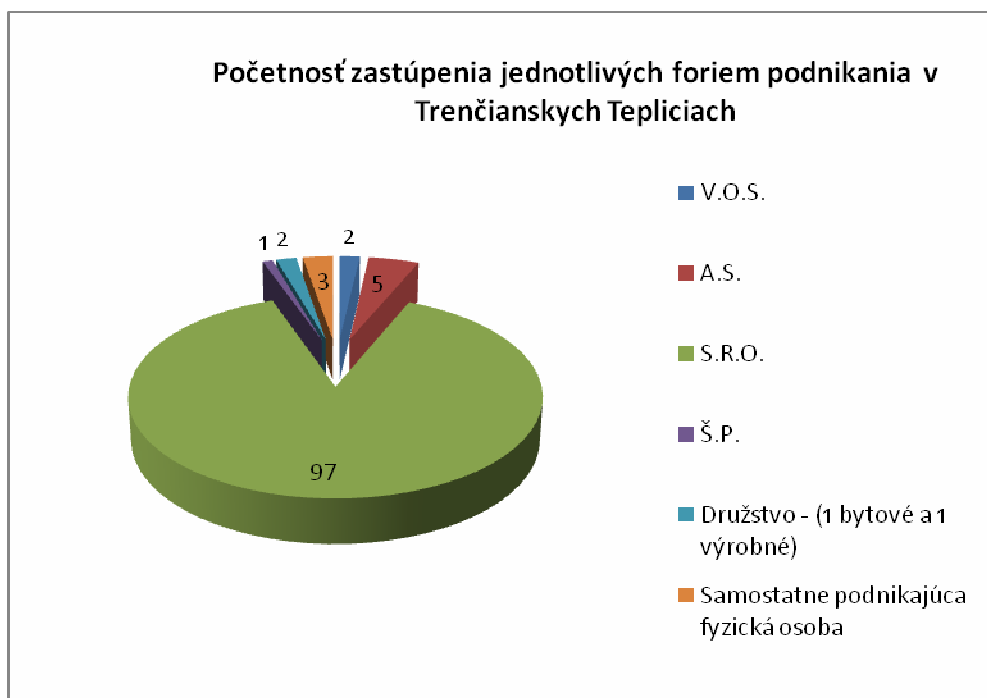
Graf č.:3.1.8.1 Percentuálne zastúpenie jednotlivých foriem podnikania, Trenčianske Teplice, 2007



Zdroj údajov: Výpis z OR a ŽR, výpis k 18.10.2007, vlastné výpočty

Najzastúpenejšou formou podnikania so sídlom na území Trenčianskych Teplíc je spoločnosť s ručením obmedzeným, predstavuje 88% všetkých zaregistrovaných firiem, nasleduje akciová spoločnosť so 4% (5 a.s. v absolútnom vyjadrení). Na území ďalej podnikajú 3% samostatne podnikajúcich fyzických osôb, 2% družstiev a 2% verejných obchodných spoločností, 1% štátny podnik.

Graf č.:3.1.8.2 Početnosť zastúpenia jednotlivých foriem podnikania, Trenčianske Teplice, 2007



Zdroj údajov: Výpis z OR a ŽR, výpis k 18.10.2007, vlastné výpočty

Celkový počet podnikateľských subjektov (právnických osôb) na území mesta je 110. Z toho najväčšiu časť tvoria spoločnosti s ručením obmedzeným (97), akciové spoločnosti (5), samostatne podnikajúce fyzické osoby (3), verejno-obchodné spoločnosti (2) a v rovnakom počte družstvá (2) a jeden štátny podnik (1).

Ďalší graf znázorňuje zastúpenie živnostníkov (fyzické osoby) v meste Trenčianske Teplice.

Graf č.:3.1.8.3 Počet živnostníkov na základe pohlavnej štruktúry, Trenčianske Teplice, 2007



Zdroj údajov: Výpis z OR a ŽR, výpis k 18.10.2007, vlastné výpočty

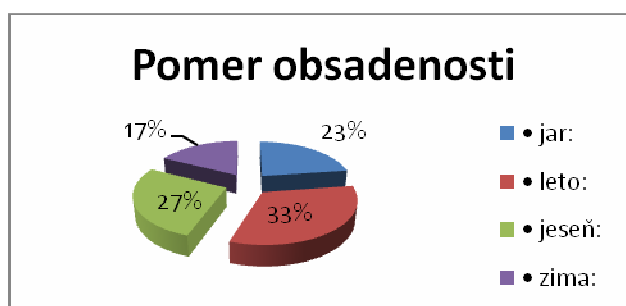
Celkový počet živnostníkov na území mesta je 30. Z toho 22 mužov a 8 žien. V % vyjadrení je to približne 73,35 mužov a 26,7% žien.

3.1.9 Cestovný ruch

Dlhoročná tradícia kúpeľníctva v Trenčianskych Tepliciach znamená výborný predpoklad pre rozvoj cestovného ruchu. Ponuka služieb a takisto štruktúra podnikateľských subjektov je zameraná najmä na služby v cestovnom ruchu. Kúpeľná funkcia je dominantnou z hľadiska počtu návštevníkov.

Z pomeru obsadenosti ubytovacích kapacít vyplýva, že existuje vysoká sezónnosť návštevnosti.

Graf č.:3.1.9.1 Pomer obsadenosti ubytovacích kapacít na území mesta počas roka



Zdroj údajov: Návrh koncepcie cestovného ruchu

V lete je obsadenosť ubytovacích kapacít cestovného ruchu na území mesta 33%, v zime 17%, na jar 23% a v jeseni 27%. Najviac hostí prichádza v lete a najmenej v zime. Vhodným doplnkom na vykrytie sezónnosti a nižšej návštevnosti v zimnom období sú lyžiarske strediská. V okolí Trenčianskych Teplíc sa nachádza niekoľko lyžiarskych stredísk. Do vzdialenosti približne 40 km, sú to nasledovné: Homôlka Valaská Belá, Ski centrum Zliechov, Lyžiarske stredisko Mojtnín, Čičmany, Ski centrum Čertov.

3.1.9.1 Združenia zamerané na podporu cestovného ruchu

Na území mesta pôsobí od roku 2003 Združenie cestovného ruchu, ktoré vzniklo v roku 2003 a jeho členmi sú v súčasnosti mesto, kúpele a hotely Most slávy, Flóra a Parkhotel na Baračke. Členovia združenia sa dohodli na plánovaní kalendára výstav, na ktorých budú spoločne Trenčianske Teplice propagovať, ďalej by to malo byť vydávanie turistických sprievodcov, postupná oprava a budovanie turistických chodníkov. Členovia sa zúčastňujú najdôležitejších výstav cestovného ruchu nielen doma, ale aj v zahraničí. Jeho snahou je informovať širokú laickú, ale aj odbornú verejnosť o aktuálnej ponuke ich produktov a služieb, ale i komplexnej ponuky služieb na celom území mesta.

3.1.9.2 Aktivity podporujúce cestovný ruch

Kultúrne aktivity na území mesta ako napríklad každoročné konanie medzinárodného filmového festivalu ART film, Hudobného leta či mnohých iných majú priaznivý vplyv na návštevnosť mesta a dopĺňajú tak kúpeľnú funkciu, pre ktorú sú Teplice využívané najčastejšie.

Ubytovacie kapacity sú evidované len na území Trenčianskych Teplíc, a žiadne v okolitých obciach združených v mikroregióne Teplička, pričom celkový počet lôžok je približne 2000. S ubytovacími kapacitami je spojená aj ich kvalita. V poslednom čase bola práve

nízka kvalita poskytovaných služieb spolu s konkurenciou iných kúpeľov na Slovensku rozhodujúcim faktorom, pri poklese záujmu o kúpele. S rozvojom konkurencie v oblasti ubytovacích a stravovacích služieb na území mesta sa kvalita neustále zvyšuje. Potvrdzujú to aj výsledky ročenky Trend top hotely a reštaurácie.

3.1.9.3 Kvalita poskytovaných služieb v hoteloch

Z hľadiska sortimentu a kvality poskytovaných služieb 10 hotelov a 2 penzióny sú zaradené do kategórie *** a spolu majú 1106 stálych lôžok. Z toho vyplýva, že 48% ubytovacích zariadení a viac ako 65 % lôžok je na kvalitatívne vysokej úrovni.

Podľa ročenky TREND top reštaurácie a hotely 2007, ktorá hodnotí 241 reštaurácií a 159 hotelov na Slovensku sa umiestnili hotely a penzióny v Trenčianskych Tepliciach nasledovne (čísla pred názvami určujú ich poradie v rebríčkoch):

Najlepšie hotely: (za Trenčiansky kraj)

1. Parkhotel na Baračke
2. Hotel Flóra
3. Hotel Kristoff
5. Penzión Baske

Reštaurácie: (z 5 možných hviezdíček)

Dedinka - 4 hviezdíčky

Parkhotel na Baračke – reštaurácia - 3,5 hviezdíčky

Tab. č.: 3.1.9.3.1 Poradie hotelov na území mesta s ostatnými na Slovensku

Top hotely na Slovensku:	Top hodnota pre zákazníka:	Vybavenosť hotelov:	Top hotelový servis:
24. Parkhotel na Baračke	12. Parkhotel na Baračke	19. Hotel Flóra	22. Parkhotel na Baračke
32.-33. Hotel Flóra		30. Hotel Kristoff	
32.-33. Hotel Kristoff	16. Hotel Flóra	37. Parkhotel na Baračke	29. Penzión Baske
43.-46. Penzión Baske	17. Hotel Kristoff		

Zdroj: www.etrend.sk , Trend Top reštaurácie

Z porovnania vyplýva, že uvedené hotely na území mesta Trenčianske Teplice patria kvalitatívne medzi veľmi dobré hotely, konkrétne medzi prvú tretinu najlepších na Slovensku.

3.1.9.4 Zaujímavé športy z hľadiska cestovného ruchu

Okolie ponúka veľa možností na aktívne trávenie voľného času. Medzi najtypickejšie aktivity, na ktoré sa môžu návštevníci sústrediť patria: turistika, cykloturistika, tenis, minigolf, jazdectvo a iné.

3.1.9.5 Objekty zaujímavé z hľadiska cestovného ruchu

Z bohatej histórie kúpeľov sa zachovali pamiatky, ktoré môžu doplniť hlavnú kúpeľnú funkciu. Medzi najdôležitejšie dnes môžeme zaradiť nasledovné objekty:

- Hammam – turecký kúpeľ postavený v maurskom slohu z roku 1888
- Kúpeľný park s lesoparkom – bol založený v roku 1873 správou kúpeľov a na jeho území bolo vybudované i umelé jazero, ktoré pôvodne slúžilo ako kúpalisko.
- Úzkokoľajová elektrická železnica, prvá verejne prevádzkovaná elektrifikovaná železničná trať na území Slovenska
- Vináreň II. rímskej légie - prvej polovici 18. storočia bol v Trenčianskych Tepliciach pod horou Dedovec vybudovaný prvý murovaný zájazdový hostinec
- Termálne kúpalisko Zelená Žaba – jedinečná stavba svojho druhu v strednej Európe (dnes však nie je využívaná)
- Liečebný dom Machnáč – funkcionalistický skvost pripomínajúci parník, v súčasnosti „čaká“ na nevyhnutnú rekonštrukciu a modernizáciu

3.1.9.6 Kongresový cestovný ruch

Viaceré ubytovacie zariadenia v Trenčianskych Tepliciach orientujú svoj marketing na kongresový cestovný ruch (Hotel Most slávy, Hotel Slovakia, Penzión Aqua, Hotel Flóra, Hotel Vila Anna, Hotel Praha a i.). Ide o priestor s maximálnou kapacitou do 100 ľudí. Koncertná sála Kúpeľnej dvorany poskytuje väčšiu kapacitu miest na sedenie - asi 300 miest.

Mesto má vynikajúce predpoklady na rozvoj cestovného ruchu vyplývajúce z jeho bohatej kultúrnej, historickej minulosti a takisto vďaka unikátnym prírodným podmienkam.

3.2 Nezamestnanosť a zamestnanosť

Obec Trenčianske Teplice sa nachádza v regióne s dlhodobým priaznivým vývojom nezamestnanosti. Je to spôsobené priemyselným charakterom výroby, na ktorom bolo založené hospodárstvo tohto regiónu a takisto dlhoročnou tradíciou v poskytovaní služieb - terciárny sektor. Dlhodobý vývoj nezamestnanosti v okrese Trenčín sa pohybuje na úrovni 5%. Na úrovni kraja nezamestnanosť v období rokov 2000 až 2006 neustále klesala. Údaje pre Trenčiansky kraj zobrazujú situáciu v Trenčianskych Tepliciach vernejšie vzhľadom na to, že Trenčianske Teplice sa nachádzajú v blízkosti hraníc dvoch okresov – Trenčín i Dubnica nad Váhom. Väčšina obyvateľstva za prácou dochádza práve do týchto okresov.

Aj v rokoch 2006 a 2007 dochádza k poklesu evidovaných uchádzačov o zamestnanie. Bližšie údaje sú uvedené v nasledujúcich 2 tabuľkách.

Tab. č.:3.2.1. Občania Trenčianskych Teplíc (uchádzači o zamestnanie) evidovaní na ÚPSVaR Trenčín, priemer za rok 2006

počet	základné vzdel.	vyučený	stredoškolské	vysokoškolské
76	14	23	26	13

Tab. č.:3.2.2. Občania Trenčianskych Teplíc (uchádzači o zamestnanie) evidovaní na ÚPSVaR Trenčín, priemer za 1 - 10 /2007

počet	základné vzdel..	vyučený	stredoškolské	vysokoškolské
57	5	15	26	11

V priebehu 2 rokov – 2006 a 2007 sa znížil počet evidovaných nezamestnaných zo 76 na 57, čo je pokles o približne 25%. Keďže údaje za rok 2007 nie sú za celý rok, možno ešte očakávať do konca roka mierny nárast spojený so sezónnosťou, keďže najväčší pokles bol zaznamenaný v skupine uchádzačov o zamestnanie so základným vzdelaním – tu bol pokles o 64%.

Občania Trenčianskych Teplíc (uchádzači o zamestnanie) evidovaní na ÚPSVaR Trenčín

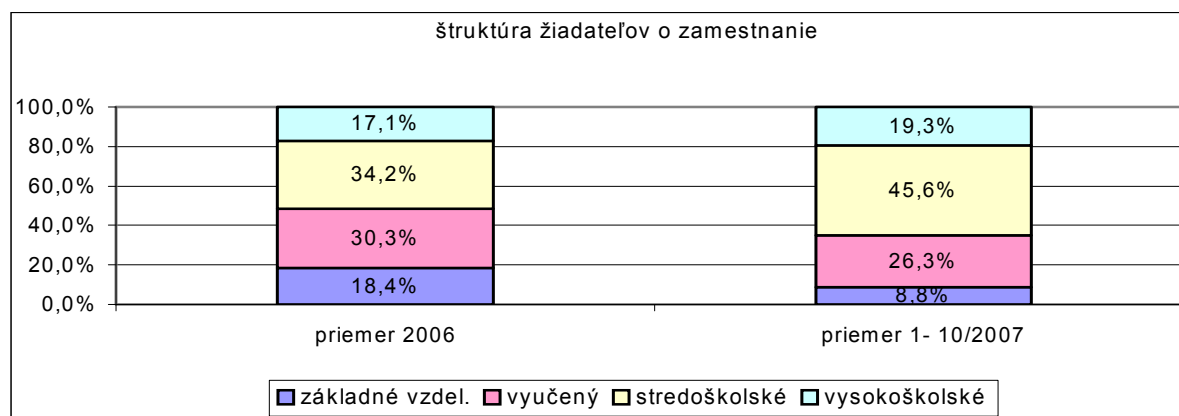
Priemer za rok 2006

počet/%	základné vzdel.	vyučený	stredoškolské	vysokoškolské
76	14	23	26	13
100,0%	18,4%	30,3%	34,2%	17,1%

Priemer za 1 - 10 /2007

počet/%	základné vzdel.	vyučený	stredoškolské	vysokoškolské
57	5	15	26	11
100,0%	8,8%	26,3%	45,6%	19,3%

Graf č.:3.1.1.3 Štruktúra žiadateľov o zamestnanie a jej vývoj v rokoch 2006 a 1-10/2007, Trenčianske Teplice



Nasledujúca tabuľka ilustruje vývoj nezamestnanosti v rokoch 2000-2006 v trenčianskom kraji.

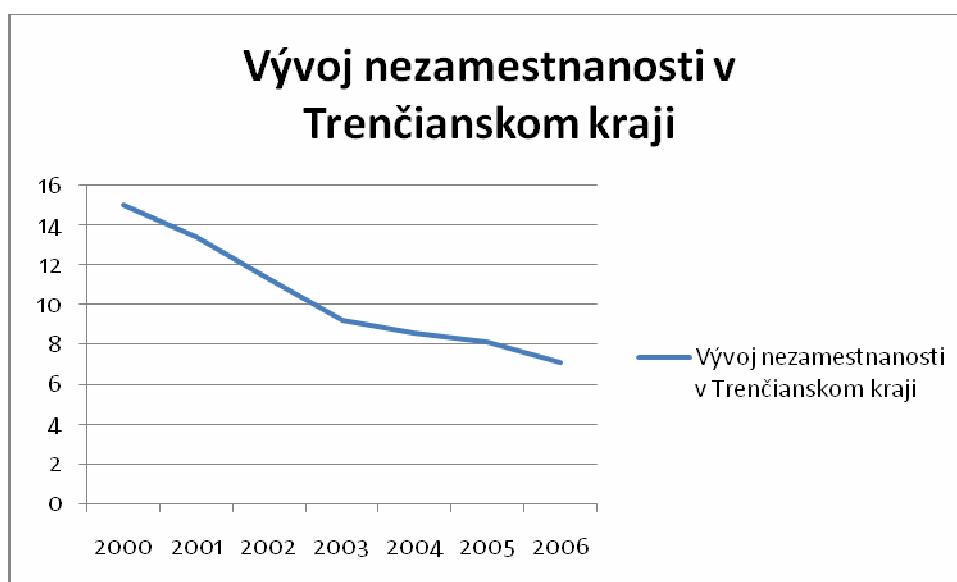
Tab. č.:3.2.3. Vývoj nezamestnanosti, Trenčiansky kraj, 2000-2006

roky	2000	2001	2002	2003	2004	2005	2006
percentá	15	13,4	11,3	9,2	8,6	8,1	7,1

Zdroj údajov: ŠÚ SR

V roku 2000 dosahovala miera nezamestnanosti v Trenčianskom kraji 15%, v roku 2001 to bolo 13,4%, o rok neskôr 11,3%, v roku 2003 – 9,2%, v roku 2004 – 8,6%, v roku 2005 – 8,1% a najnižšia miera nezamestnanosti v kraji bola v roku 2006 – 7,1%.

Graf č.:3.2.1 Vývoj nezamestnanosti, Trenčiansky kraj, 2000 - 2006



Zdroj údajov: ŠÚ SR

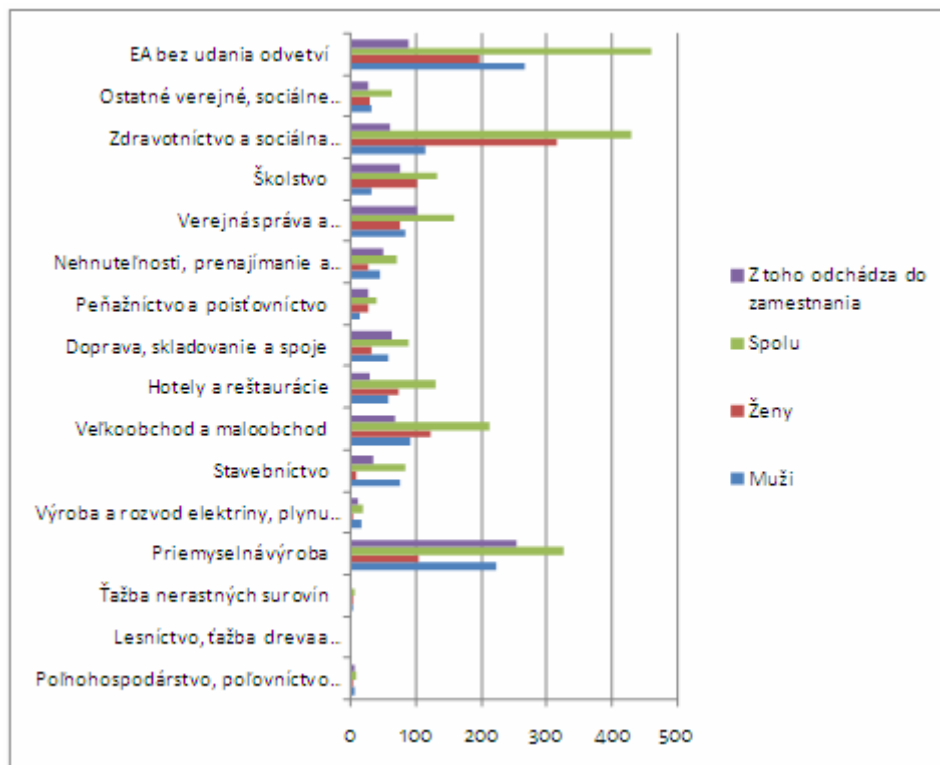
Úroveň nezamestnanosti je ovplyvnená aj štruktúrou pracovných síl podľa jednotlivých odvetví. Vzhľadom na to, že sa nesleduje štatistika zamestnanosti na úrovni mesta Trenčianske Teplice, môžeme použiť len údaje za rok 2001, ktoré boli získané zo sčítania obyvateľov, domov a bytov z tohto roku. Podľa sčítania obyvateľov, domov a bytov (ďalej len SODB) v roku 2001, bola štruktúra v obci nasledovná:

Tab. č.:3.2.2 Štruktúra pracovných síl podľa jednotlivých odvetví, Trenčianske Teplice

Odvetvie hospodárstva	Ekonomicky aktívne osoby			Z toho odchádza do zamestnania
	Muži	Ženy	Spolu	
Pol'nohospodárstvo, poľovníctvo a súvisiace služby	6	3	9	6
Lesníctvo, ťažba dreva a pridružené služby	0	0	0	0
Ťažba nerastných surovín	1	3	4	0
Priemyselná výroba	223	104	327	253
Výroba a rozvod elektriny, plynu a vody	15	2	17	10
Stavebníctvo	74	9	83	34
Veľkoobchod a maloobchod	90	122	212	68
Hotely a reštaurácie	58	72	130	29
Doprava, skladovanie a spoje	56	32	88	62
Peňažníctvo a poisťovníctvo	14	25	39	27
Nehnuteľnosti, prenájom a obchodné služby	44	27	71	50

Zdroj údajov: SODB 2001

Graf č.:3.2.2 Štruktúra pracovných síl podľa jednotlivých odvetví, Trenčianske Teplice



Zdroj údajov: SODB 2001

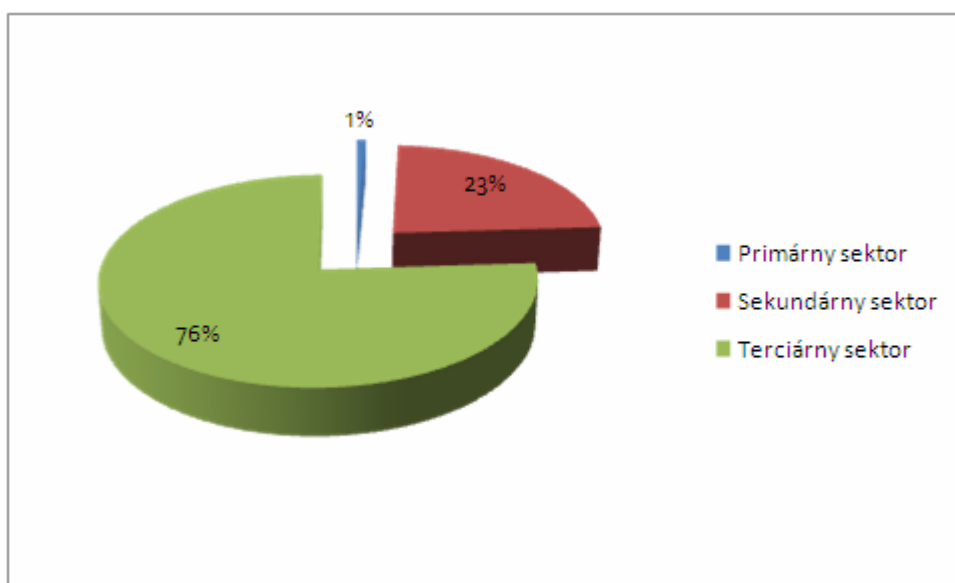
Najväčší podiel zamestnanosti vykazovali odvetvia zdravotníctva a sociálnych vecí - vyplávajúce z charakteru kúpeľného miesta, priemyselnej výroby, veľkoobchodu a služieb, školstva a takisto hotelov a reštauračných zariadení. Naopak, najmenší podiel v

štruktúre nezamestnanosti mali odvetvia primárneho sektora, ktorý je v najväčšej miere závislý na prírodných podmienkach územia. Nízky podiel zamestnanosti v primárnom sektore možno vysvetliť nedostatkom prírodných zdrojov v oblasti, alebo regulácii vyplývajúcich zo štatútu kúpeľného miesta.

3.2.1 Porovnanie štruktúry zamestnanosti v roku 1991 a 2001 v meste Trenčianske Teplice

V roku 2001 bolo v primárnom sektore zamestnané 1% produktívneho obyvateľstva, 23% pracovalo v sekundárnom sektore, a najviac – 76% bolo zamestnaných v službách – terciárnom sektore.

Graf č.:3.2.1.1 Zamestnanosť v sektoroch, Trenčianske Teplice, 2001



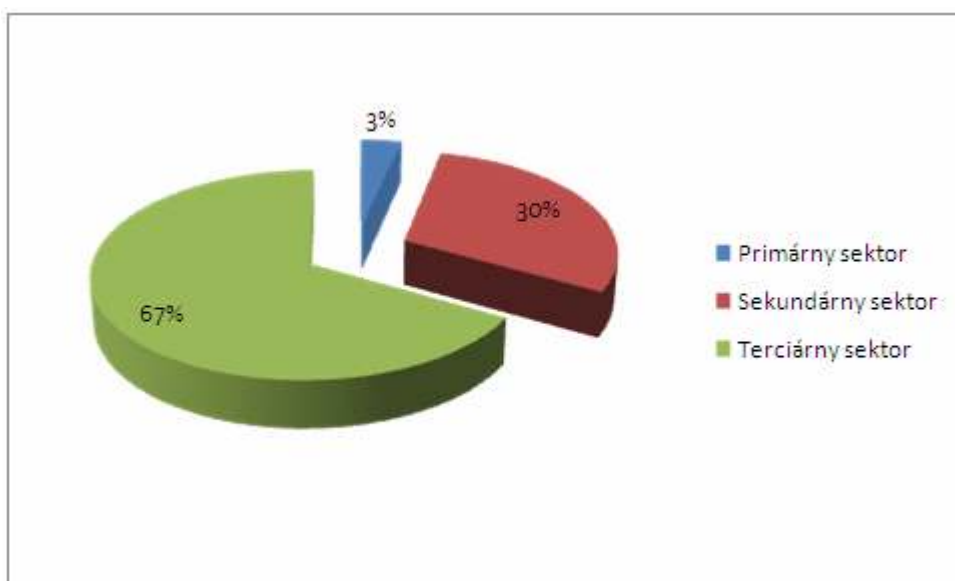
Zdroj údajov: SODB 2001

V roku 1991 pracovalo 67% produktívnej časti obyvateľstva Trenčianskych Teplíc v sektore služieb, 30% v sekundárnom sektore, a 3% v primárnom sektore.

V priebehu dekády 1991-2001 sa mierne zmenila sektorová štruktúra pracovných síl. Primárny sektor zaznamenal úbytok v percentuálnom vyjadrení o 2% body a takisto sekundárny sektor úbytok o 7% bodov z 30% na 23%.

Zvýšil sa podiel zamestnanosti v terciárnom sektore zo 67% v roku 1991 na 76% v roku 2001. Všetky tieto štrukturálne zmeny majú pozitívny vplyv na vývoj nezamestnanosti v obci.

Graf č.:3.1.1.2 Zamestnanosť v sektoroch, Trenčianske Teplice, 1991

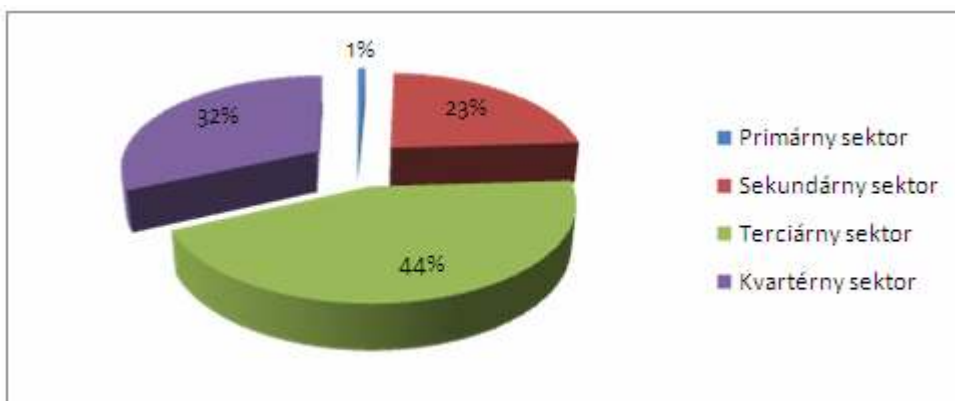


Zdroj údajov: SĽDB (sčítanie ľudí, domov a bytov) 1991

3.2.2 Zamestnanosť podľa jednotlivých sektorov – 4 sektory

Najväčší podiel obyvateľstva Trenčianskych Teplíc bol v roku 2001 zamestnaný v terciárnom sektore – 44%, druhý najväčší podiel predstavovala zamestnanosť v zdravotníctve a školstve – 32%, v sekundárnom sektore pracovalo 23% zamestnaných, a len 1% v primárnom sektore.

Graf č.:3.2.2.1 Zamestnanosť v sektoroch, Trenčianske Teplice, 2001



Zdroj údajov: SODB 2001, do kvartérneho sektora zahrňame zdravotníctvo a školstvo

3.2.3 Terciárny sektor - sektor služieb

Najväčšími zamestnávateľmi sú Kúpele Trenčianske Teplice, a. s. ktoré zamestnávajú v súčasnosti (rok 2007) približne 380 zamestnancov v trvalom pracovnom pomere. Okrem toho v hlavnej sezóne zamestnávajú do 50 zamestnancov na dohodu o vykonaní práce a pracovného pomeru na dobu určitú. Ubytovacie zariadenia v Trenčianskych Tepliciach majú spolu okolo 300 osôb v trvalom pracovnom pomere a približne 20 osôb pracujúcich na základe dohody o vykonaní práce.

Priama zamestnanosť v CR spolu predstavuje nad 680 pracovných miest v trvalom pracovnom pomere a približne 70 sezónnych pracovných miest, čo predstavuje približne 22% obyvateľov mesta v produktívnom veku.

3.3 Bankový sektor

Prítomnosť pobočiek bankového sektora môže byť indikátorom očakávaného budúceho rozvoja regiónu.

V roku 2004 mali v Trenčianskych Tepliciach pobočky dve banky: VÚB a Slovenská sporiteľňa. Do roku 2007 sa počet pobočiek zvýšil na štyri, čo je nárast o 100%. K VÚB a Slovenskej sporiteľni pribudla Poštová banka a Slovenská poisťovňa. Všetky banky okrem Poštovej banky majú sídlo na Ul. T.G. Masaryka.

Rozvoj bankového sektora v obci Trenčianske Teplice je možné spojiť s ďalším rozvojom služieb na úrovni mesta a predpokladom ďalších potenciálnych investícií, ktoré by mali byť podľa dostupných informácií zamerané na rozvoj ubytovacích kapacít – apartmánov, investície do rekonštrukcie kúpeľov, takisto do výstavby nového mestského centra s polyfunkčnými budovami. Realizácia investícií sa pravdepodobne pozitívne prejaví aj v ostatných socioekonomických ukazovateľoch. Takisto možno očakávať pozitívne efekty v podpore podnikateľského prostredia.

Na základe uvedeného možno očakávať ďalší rozvoj bankového sektora v meste aj vzhľadom na ambiciózne plány oživenia cestovného ruchu.

3.4 Komunikačná infraštruktúra

Telefónny rozvod

V meste sú vybudované miestne telefónne rozvody, ktoré sú vedené vzdušnými káblowymi vedeniami. Tieto sú vybudované vo všetkých obciach mikroregiónu Teplička. Taktiež je územie mesta dobre pokryté signálom Verejnej rádotelefónnej siete (VSR). Telekomunikačné služby zabezpečuje Slovak Telecom a.s. a mobilní operátori – spoločnosť T-Com, a.s. a Orange Slovensko, a.s.

Rozhlas, televízia

V meste Trenčianske Teplice je vybudovaný rozvod káblovej televízie, taktiež je tu vybudovaná infraštruktúra pre miestny rozhlas, ktorý je vo všetkých obciach mikroregiónu.

3.5 Doprava

Kvalita, rozsah a kombinácie rôznych druhov dopravy sú faktory, ktoré ovplyvňujú rozvoj akéhokoľvek regiónu. Trenčianske Teplice majú výbornú strategickú dopravnú polohu, ktorá z dlhodobého hľadiska pozitívne vplýva na socioekonomické ukazovatele rozvoja.

3.5.1 Napojenosť územia obce na okolitú dopravnú infraštruktúru

Územie obce sa nachádza v strategicky výhodnom dopravnom regióne. Okrem toho, že vzdialenosť od Paneurópskeho dopravného koridoru- cesty D1 je len približne 18 kilometrov, mesto sa nachádza približne 14 km od najbližšieho verejného medzinárodného letiska Trenčín s vojenskou a civilnou prevádzkou a má tak aj dobrú leteckú dostupnosť.

Obce sú medzi sebou prepojené cestnou sieťou II. triedy – s dĺžkou 4,8 km a III. triedy s dĺžkou 20,6 km na území Trenčianskych Teplíc. Najlepšie postavenie v rámci mikroregiónu Teplička má obec Trenčianska Teplá. Priamo cez ňu totiž prechádza medzinárodný cestný ťah 1/61=E 75 s pripojením na Rakúsko, Poľsko a Maďarsko. Medzinárodný cestný ťah E-75 zabezpečuje prepojenie v smere Bratislava - Žilina. Trenčianska Teplá je taktiež dôležitý železničný uzol ležiaci na elektrifikovanej železničnej trati Bratislava - Košice, ktorou sú Trenčianske Teplice napojené na medzinárodné železničné trate.

Dopravné spojenie Trenčianskych Teplíc s touto cestou je možné unikátnou úzkokoľajovou električkou zo železničnej stanice v Trenčianskej Teplej. Taktiež tu v pravidelných intervaloch premávajú miestne a z centra obce i diaľkové autobusové linky. Na území mesta fungujú 4 taxi služby.

Obrázok č.:3.5.1.1 Paneurópske dopravné koridory



Zdroj: http://www.ssc.sk/custom/doc/pane_u_map.pdf

Paneurópsky koridor: Multinodálny cestný a železničný koridor, doplnková trasa: smer severozápad, juhovýchod úsek Bratislava – Žilina, označovaný ako diaľnica D1.

3.5.2 Stav cestných komunikácií

Podľa koncepcie rozvoja cestovného ruchu v Trenčianskych Tepliciach, obyvatelia vidia hlavné nedostatky v stave chodníkov a výmoľoch na cestách.

Na ceste II/516 v úseku Trenčianske Teplice je navrhovaný obchvat mesta na odľahčenie dopravy a skvalitnenia životného prostredia na území mesta.

3.5.3 Dopravné regulácie

Systém dopravy je obmedzovaný na základe štatútu kúpeľného miesta, a bližšie podmienky si určuje Mesto. Trenčianske Teplice si v spolupráci so správou kúpeľov a po schválení Ministerstvom zdravotníctva Slovenskej republiky – Inšpektorátom kúpeľov a zriadiel určujú systém dopravy vo vnútornom kúpeľnom území so situovaním parkovísk pre motorové vozidlá a trás pre jazdu na bicykli.

3.6 Aktivity samosprávy v prostredí

3.6.1 Rozpočet mesta

Rozpočet je základným nástrojom finančného hospodárenia v príslušnom rozpočtovom roku, ktorým sa riadi financovanie úloh a funkcií mesta v príslušnom rozpočtovom roku.

Zostavovanie, schvaľovanie rozpočtu a hospodárenie s finančnými prostriedkami mesta v zmysle schváleného rozpočtu mesta sa riadi platnými zákonmi Slovenskej republiky a všeobecne záväznými nariadeniami mesta Trenčianske Teplice.

Viacročný rozpočet je strednodobý ekonomický nástroj finančnej politiky mesta, v ktorom sú v rámci jeho pôsobnosti vyjadrené zámery rozvoja územia a potrieb obyvateľov

Dlhodobu dosahovanú hospodárenie a manažment mesta je charakterizované v bežnej a kapitálovej oblasti nasledovne:

Tab. č.:3.6.1/1 Základné údaje - vývoj hospodárenia mesta.

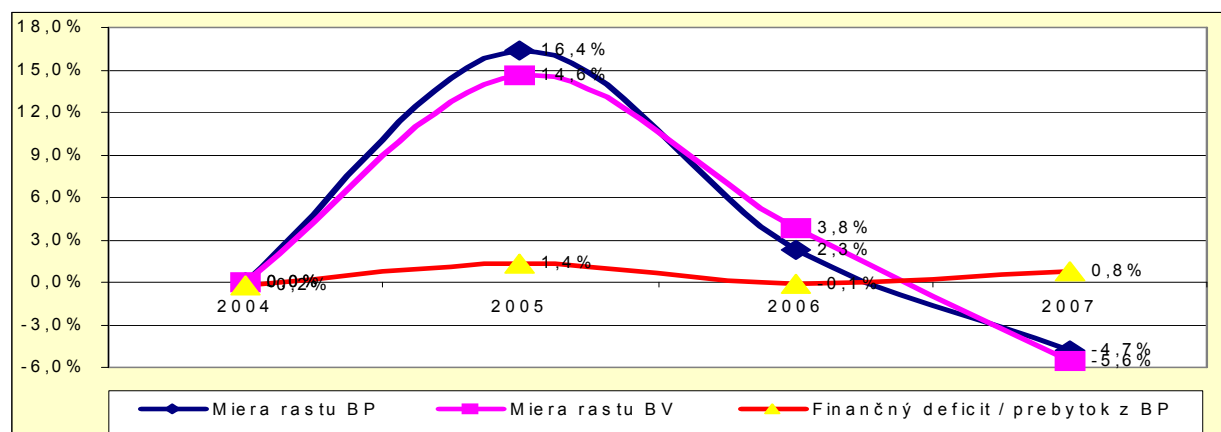
Trenčianske Teplice	M.j.	2004	2005	2006	2007
Miera rastu BP	%	0,0%	16,4%	2,3%	-4,7%
Miera rastu BV	%	0,0%	14,6%	3,8%	-5,6%
Finančný deficit/prebytok z BP	%	-0,2%	1,4%	-0,1%	0,8%
Dlhová služba / hrubý pr. Výsledok	roky	1,2	0,8	11,1	1,8
Miera rastu KP	%	0,00%	1948,53%	-77,38%	11,65%
Miera rastu KV	%	0,00%	703,55%	-53,57%	106,99%
Finančný deficit / prebytok z KP	%	-66,67%	42,76%	-17,50%	-119,59%

Tab. č.:3.6.1/2 Základné údaje, náklady na operatívne riadenie mesta.

MsÚ Trenčianske Teplice	m.j.	2004	2005	2006	2007
počet obyvateľov	občania	4 342,0	4 373,0	4 342,0	4 321,0
zamestnanci MsÚ	osoby	29	23	24	25
mzdy a platy	tis. Sk/r	6 382,0	5 598,0	5 787,0	6 420,0
poistné a príspevky	tis. Sk/r	2 077,0	2 074,0	2 050,0	2 335,0
spolu osobné náklady	tis.Sk/r	8 488,0	7 695,0	7 861,0	8 780,0
priemerný osobný náklad	Sk/mes.	24 390,8	27 880,4	27 295,1	29 266,7
počet obyvateľov na zamestnanca		149,7	190,1	180,9	172,8

Zdroj údajov: záverečné účty mesta za r. 2004,05,06, rozpočet mesta na r. 2007, vlastné výpočty

Graf č.:3.6.1/1 Strednodobý trend vývoja BP, BV, prebytku a schodku.



Z vývoja miery rastu BP a BV je možné usúdiť na stagnáciu až mierny pokles medziročnej miery rastu v rokoch 2007 a 2008.

Mesto Trenčianske Teplice hospodári s ročným rozpočtom v objeme cca 53 - 55 mil. Sk. Celkové príjmy a výdavky mesta za obdobie posledných troch rokov a parametre rozpočtu na rok 2007 sú uvedené v nasledujúcej tabuľke.

Tab.č.:3.6.1/3 Vývoj bežných príjmov a výdavkov, vývoj kapitálových príjmov výdavkov

Bežný a kapitálový rozpočet sumarizácia	Skutočnosť 2004	Skutočnosť 2005	Skutočnosť 2006	Rozpočet 2007	Podiel 2007/2006
Bežné príjmy spolu:	48 382	56 310	57 602	54 866	95,25%
- daňové príjmy	22 086	35 060	37 960	39 140	103,11%
- nedaňové príjmy	7 624	6 515	9 058	7 495	82,74%
- granty a transfery	18 236	13 731	9 746	7 784	79,87%
- ostatné bežné príjmy – ZŠ	436	1 004	838	447	53,34%
Bežné výdavky spolu:	48 468	55 546	57 645	54 431	94,42%
Prebytok /schodok/ bežného rozpočtu:	-86	764	-43	435	
Kapitálové príjmy spolu:	1 875	38 410	8 688	9 700	111,65%
- nedaňové príjmy	1 595	37 462	8 388	9 700	115,64%
- granty a transfery	280	948	300	0	0,00%
Kapitálové výdavky spolu:	3 125	21 986	10 208	21 130	206,99%
Prebytok /schodok/ kapitál. rozpočtu:	-1 250	16 424	-1 520	-11 430	
PRÍJMY SPOLU (bežné + kapitálové)	50 257	94 720	66 290	64 566	97,40%
VÝDAVKY SPOLU (bežné + kapitálové)	51 593	77 532	67 853	75 561	111,36%
Schodok (prebytok)	-1 336	17 188	-1 563	-10 995	703,45%
Príjmy	2 798	2 549	19 361	12 610	65,13%
Z toho:					
Prijaté úvery	1 790	1 033	909	0	0,00%
Prevody z mimorozpočtových fondov	904	200	1 125	0	0,00%
Zostatok prostriedkov z predchádzajúceho roka	96	1 316	17 327	12 610	72,78%
Vratka nevyčerpanej dotácie ZŠ	8	0	0	0	
Výdavky	300	485	3 785	1 180	31,18%
Z toho:					
Bežné výdavky hrazené z rezervného fondu	300	0	0	0	
Splácanie istiny	0	485	3 785	1 180	31,18%
	1 162	19 252	14 013	435	
Prebytok					

Zdroj údajov: záverečné účty mesta za r. 2004,05,06, rozpočet mesta na r. 2007, vlastné výpočty

PODIELY NA PRÍJMY A VÝDAJE CELKOM	2004	2005	2006	2007	2007/2006
Bežné príjmy spolu:	96%	59%	87%	85%	
- daňové príjmy	44%	37%	57%	61%	
- nedaňové príjmy	15%	7%	14%	12%	
- granty a transfery	36%	14%	15%	12%	
- ostatné bežné príjmy – ZŠ	1%	1%	1%	1%	
Bežné výdavky spolu:	94%	72%	85%	72%	
Kapitálové príjmy spolu:	4%	41%	13%	15%	
- nedaňové príjmy	3%	40%	13%	15%	
- granty a transfery	1%	1%	0%	0%	
Kapitálové výdavky spolu:	6%	28%	15%	28%	

Zdroj údajov: záverečné účty mesta za r. 2004,05,06, rozpočet mesta na r. 2007, vlastné výpočty

Tab. č.:3.6.1/4 Záverečný účet mesta a rozpočet – dosahované parametre na obyvateľa.

Parametre na jedného obyvateľa	Skutočnosť 2004	Skutočnosť 2005	Skutočnosť 2006	Rozpočet 2007	Podiel 2007/2006
Počet stálych obyvateľov	4 342	4 373	4 342	4 321	99,52%
Bežné príjmy na obyvateľa	11 143	12 877	13 266	12 698	95,71%
Bežné výdavky na obyvateľa	11 163	12 702	13 276	12 597	94,88%
Kapitálové príjmy na obyvateľa	432	8 783	2 001	2 245	112,19%
Kapitálové výdavky na obyvateľa	720	5 028	2 351	4 890	208,00%
Príjmy spolu na obyvateľa	11 575	21 660	15 267	14 942	97,87%
Výdavky spolu na obyvateľa	11 882	17 730	15 627	17 487	111,90%
Príjmy bez predaja majetku na obyvateľa	11 207	13 094	13 335	12 698	95,22%
Výdavky bez nákupu kapit. aktív na obyvateľa	11 874	14 115	14 130	17 364	122,89%

Zdroj údajov: záverečné účty mesta za r. 2004,05,06, rozpočet mesta na r. 2007, vlastné výpočty

Tab. č.:3.6.1/5 Štruktúra bežných príjmov

Bežné príjmy mesta	Skutoč- nosť 2004	Skutoč- nosť 2005	Skutoč- nosť 2006	Rozpočet 2007	Podiel 2007/2006
Bežné príjmy – verejné zdroje spolu:	26 399	34 584	33 465	31 519	94,18%
- Podiel verejných zdrojov z bežných príjmov	55%	61%	59%	57%	
- Daň z príjmu FO a PO	8 163	20 853	23 720	23 735	100,06%
- Podiel z bežných príjmov spolu	17%	37%	42%	43%	
- príjem na obyvateľa	1 880	4 769	5 463	5 493	100,55%
- Granty a transfery	18 236	13 731	9 745	7 784	79,88%
V tom: Školstvo	15 579	8 319	8 678	7 282	
V tom: Dotácia kúpeľné mesto	0	4 392	0	0	
- Podiel z bežných príjmov spolu	38%	24%	17%	14%	
- príjem na obyvateľa	4 200	3 140	2 244	1 801	80,27%
Bežné príjmy – vlastné zdroje spolu:	21 983	21 726	23 690	23 347	98,55%
- Podiel vlastných zdrojov z bežných príjmov	45%	39%	41%	43%	
- Daň z majetku	6 060	6 629	6 653	7 200	108,22%
- Podiel z bežných príjmov spolu	13%	12%	12%	13%	
- príjem na obyvateľa	1 396	1 516	1 532	1 666	108,75%
- Domáce dane na tovary a služby	7 863	7 578	7 587	8 205	108,15%
- Podiel z bežných príjmov spolu	16%	13%	13%	15%	
- príjem na obyvateľa	1 811	1 733	1 747	1 899	108,67%
- Nedaňové príjmy	7 624	6 515	9 058	7 495	82,74%
- Podiel z bežných príjmov spolu	16%	12%	16%	14%	
- Bežné príjmy – Základná škola	436	1 004	392	447	114,03%
- Podiel z bežných príjmov spolu	1%	2%	1%	1%	
Bežné príjmy spolu:	48 382	56 310	57 155	54 866	96,00%
Rozdiel bežných príjmov z verejných zdrojov		8 185	-1 119	-1 946	
Rozdiel bežných príjmov z vlastných zdrojov		-257	1 964	-343	
Rozdiel bežných príjmov spolu:		7 928	845	-2 289	
Bežné príjmy na obyvateľa:					
- verejné zdroje na obyvateľa	6 080	7 909	7 707	7 294	94,64%
- vlastné zdroje na obyvateľa	5 063	4 968	5 456	5 403	99,03%

Zdroj údajov: záverečné účty mesta za r. 2004,05,06, rozpočet mesta na r. 2007, vlastné výpočty

Vybrané položky bežných výdavkov (výdavky ročne nad 2 mil. Sk) predstavujú v roku 2006 takmer 90%-ný podiel na bežných príjmoch spolu. Jednotlivé položky výdavkov v jednotlivých rokoch ukazuje nasledujúca tabuľka:

Tab. č.:3.6.1/6 Analýza „spotreby“ príjmov výdavkami mesta.

Špecifikované bežné výdavky	Skutočnosť 2004	Skutočnosť 2005	Skutočnosť 2006	Rozpočet 2007
Výdavky obce	29,82%	23,89%	28,08%	28,36%
Policačné služby - Mestská polícia	4,72%	4,47%	4,31%	4,61%
Nakladanie s odpadmi	15,83%	16,30%	14,89%	14,67%
Kultúrne služby	3,56%	5,16%	4,32%	3,98%
Materská škola a stravovanie	7,54%	7,52%	7,73%	8,22%
Základné vzdelanie (ZŠ, ŠJ, Klub, ŠSZČ)	24,15%	22,44%	24,62%	21,37%
Sociálne služby (ZOS, OS, Klub sen., Soc. výpomoc)	5,47%	5,35%	5,45%	5,85%
Vybrané položky spolu – podiel na bežné príjmy spolu:	91,08%	85,13%	89,39%	87,06%

Zdroj údajov: záverečné účty mesta za r. 2004,05,06, rozpočet mesta na r. 2007, vlastné výpočty

Mesto Trenčianske Teplice dlhodobo (r. 2004 - 2006) hospodári s akumulovaným miernym prebytkom na bežnom účte 635 tis. Sk za obdobie rokov 2004 až 2006. Priemerný ročný prebytok za obdobie k priemerným ročným bežným príjmom za obdobie je 0,39%. Dlhodobo rozhodujúci objem z ročných príjmov mesta tvoria daňové príjmy s každoročným trendom rastu. U nedaňových príjmov je pozorovateľný trend stagnácie až mierneho poklesu. Takmer zanedbateľným príjmom je príjem ZŠ s objemom v intervale cca 500 až 1 000 tis. Sk.

Miestne dane z majetku, daň z nehnuteľností tvorí každoročne cca 11,5-12,0% z bežných príjmov a má trend mierneho narastania.

Domáce dane na tovary a služby tvoria každoročne cca 14,5-13,0% z bežných príjmov, s trendom mierneho poklesu.

Výdavky obce tvoria z príjmov mesta dlhodobo priemerne cca 27%. Výdavky na mestskú políciu tvoria dlhodobo cca 4,7%. Nakladanie s odpadmi tvorí cca 15,6% z príjmov mesta.

V hodnotenom časovom horizonte (2004 - 2006) hospodári mesto Trenčianske Teplice na kapitálovom účte s akumulovaným prebytkom 13 654 tis. Sk. Priemerné ročné kapitálové výdavky mesta dosahujú cca 11 až 12 mil. Sk tj. cca 22,5 % z bežných príjmov a cca 2,2% z objemu majetku evidovaného v historických cenách.

Na základe správ audítora (v rokoch 2004 - 2006) určených mestskému zastupiteľstvu a primátorovi mesta, uvádzame, že sumy v účtovnej závierke neobsahujú významné nezrovnalosti. Externým užívateľom poskytujú primeranú informáciu o majetku mesta, hospodárení mesta, objeme a štruktúre výdavkov i príjmov a vývojových trendoch.

V súlade s § 17, ods. 6 zákona č. 583/ 2004 Z. z. o rozpočtových pravidlách územnej samosprávy a o zmene a doplnení niektorých zákonov v znení neskorších predpisov mesto spĺňa zákonné kritériálne podmienky zadlženosti a môže na plnenie svojich nezastupiteľných úloh ešte prijať návratné zdroje financovania.

Racionálnejšiemu posúdeniu aktuálnej finančnej situácie mesta a očakávaného výhľadu chýba prezentácia strategického zámeru mesta a obozretnej fiškálnej politiky manažmentu.

Podrobne členené výdavky a príjmy mesta v rokoch 2004 až 2007 sú uvedené ako prílohy PHSR č.1 a č.2.

3.6.2 Majetok mesta

Mestá a obce nadobúdajú majetok do vlastníctva a nakladajú s majetkom vo vlastníctve v súlade so zákonom o majetku obcí č.138/1991 Zb. a v súlade so zákonom o zriadení obce č. 369/1990 Zb.

Majetok obce možno použiť (i obstarávať) na plnenie nezastupiteľných úloh obce a výkon samosprávy obce . Obec, orgány obce a organizácie obce, sú povinné hospodáriť s majetkom obce v prospech rozvoja obce a jej občanov, v prospech životného prostredia. Obce sú povinné majetok zveľaďovať, chrániť a zhodnocovať a vo svojej hodnote zásadne nezmenšený zachovať.

3.6.2.1 Zákonné možnosti využívania majetku obcami

Majetok v držbe obce, slúži na plnenie nezastupiteľných úloh obce. Majetok obce možno použiť:

- najmä na verejné účely
- na výkon samosprávy obce
- a na podnikateľskú činnosť
-

Obce a organizácie sú povinné nakladať - hospodáriť s majetkom v držbe obce **v prospech rozvoja obce a jej občanov, v prospech ochrany a tvorby životného prostredia (§7 odsek 1, zákon 138/1991 Z. z., §1 odsek 2, zákona 369/1990 Z. z.)**

Obce sú povinné majetok zveľaďovať, chrániť a **zhodnocovať a vo svojej hodnote zásadne nezmenšený zachovať. (§7 odsek 2, zákon 138/1991 Z. z., §8 odsek 3, zákona 369/1990 Z. z.)**

3.6.2.3 Nezastupiteľné úlohy, verejný účel

Ak je majetok v držbe mesta alebo služba-úžitok z neho plynúci, verejne prístupný bez obmedzení a po zaplatení daní bezodplatne pre každého občana mesta rovnako (ulice, cesty, mosty, verejné osvetlenie, verejné parky a námestia, verejne prístupné športoviská, osobná bezpečnosť a ochrana súkromného vlastníctva, ochrana pred živelnými pohromami a náhlou tiesňou) a zároveň nie je služba-úžitok z vlastníctva takéhoto majetku bežne produkován niekým iným a za dobrovoľnú platbu, plní majetok obce verejný účel alebo slúži na plnenie nezastupiteľných úloh obce. Oblasť verejných statkov je charakteristická nedostatočnou existenciou alternatív a substitučných produktov.

3.6.2.4 Výkon samosprávy obce

Majetok slúži k výkonu samosprávy obce a zároveň k činnosti, ktorú priamo vykonáva obec v súlade s jej poslaním a víziou. Vykonávanú činnosť nemôže alebo nie je schopný vykonávať iný subjekt. Majetok je využívaný len k činnostiam, ktoré sú vykonávané a dostupné rovnako pre každého a v prospech každého občana obce a obce samotnej.

3.6.2.5 Podnikateľská činnosť obce

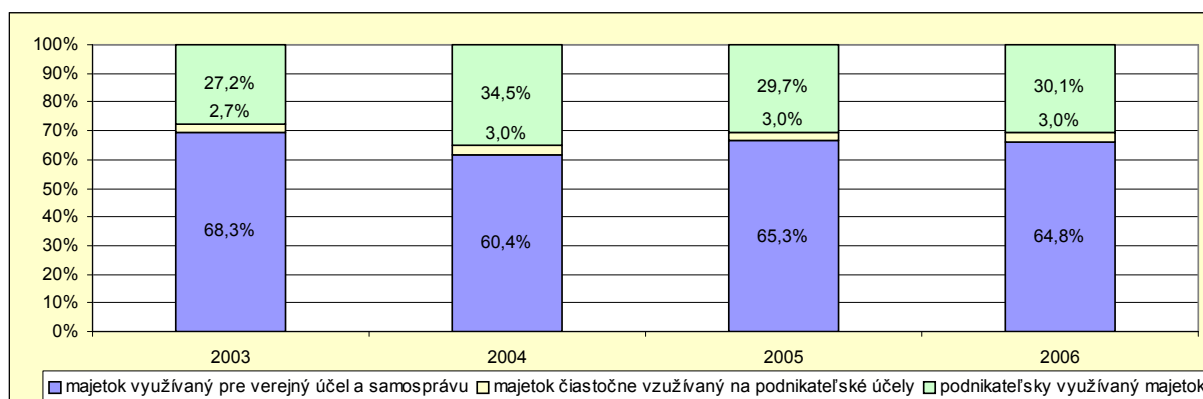
Majetok slúži mestu - vlastníkovi sprostredkovane - nepriamo, alebo ho vlastník využíva na produkciu služieb a tovarov, ktoré sú bežne dostupné na trhu, majú substitučné produkty a sú produkované i súkromným sektorom. Vlastník - mesto s takýmto majetkom alebo činnosťou vstupuje na trh do konkurenčného boja o spotrebiteľa. **Cieľom takejto činnosti je dosahovanie ekonomických ziskov a rast hodnoty – obetovanej na výkon podnikania.** Dostupnosť produktu podnikateľskej činnosti mesta nie je k dispozícii rovnako pre všetkých občanov, bez obmedzenia a bezodplatne.

Tab. č.:3.6.2.5.1/1 ORIENTAČNÉ ROZČLENENIE MAJETKU MESTA NA DEFINOVANÉ AKTIVITY.

TREŇČIANSKE TEPLICE	2003	2004	2005	2006
majetok využívaný pre verejný účel a samosprávu	68,3%	60,4%	65,3%	64,8%
majetok čiastočne využívaný i na podnikateľské účely	2,7%	3,0%	3,0%	3,0%
podnikateľsky využívaný majetok	27,2%	34,5%	29,7%	30,1%

Zdroj údajov: záverečné účty mesta za r. 2004,05,06, vlastné analýzy, zákon o majetku obcí č.138/1991 Zb.

Graf č.:3.6.2.5.1/1 Členenie majetku na strategicky a podnikateľsky využívaný



Štruktúra majetku z pohľadu účelu jeho využívania je v prospech majetku využívaného na výkon samosprávy, nezastupiteľných úloh a verejný účel, cca 67% z účtovnej hodnoty. Majetok využívaný na podnikateľské účely a čiastočne využívaný na podnikateľské účely je cca 33% z účtovnej hodnoty. Podiely sú vyčíslené z účtovných hodnôt (historická cenová úroveň) vždy ku koncu roka. Štruktúra majetku je dlhodobou stabilná bez výrazného kolísania.

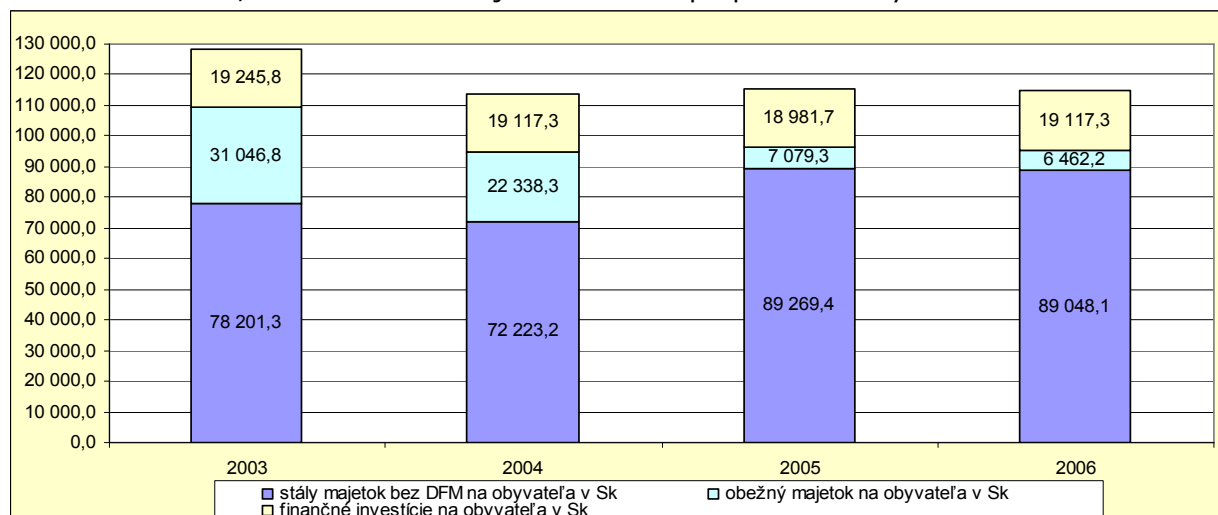
Tab. č.:3.6.2.5.1/2 AKTÍVA MESTA

OZNAČENIE	STRANA AKTÍV (OBCHODNÝ MAJETOK)	2003	2004	2005	2006
	v tis. Sk	Netto	Netto	Netto	Netto
	SPOLU MAJETOK	554	493	504	497
		194,1	592,9	339,8	713,2
A.	Pohľadávky za upísané vlastné imanie	0,0	0,0	0,0	0,0
B.	Neobežný majetok	420	396	473	469
		289,2	600,2	382,2	654,2
B.I.	Dlhodobý nehmotný majetok	1 141,0	698,0	500,0	256,0
6.	Ostatný dlhodobý nehmotný majetok	1 141,0	698,0	500,0	256,0
B.II.	Dlhodobý hmotný majetok	336 141,0	312 895,0	389 875,0	386 391,0
B.II.1.	Pozemky, stavby, samostatne hnuteľné veci	336 141,0	312 895,0	389 875,0	386 391,0
B.III.	Dlhodobý finančný majetok	83 007,2	83 007,2	83 007,2	83 007,2
B.III.1.	Podielové cenne papiere a podiely v ovládanej osobe	44 770,0	44 770,0	44 770,0	44 770,0
2.	Podielové cenne papiere a podiely v spoločnosti s podstat. vplyvom	200,0	200,0	200,0	200,0
3.	Ostatne dlhodobé cenne papiere a podiely	221,8	221,8	221,8	221,8
4.	Pôžičky účtovnej jednotke v konsolidovanom celku	221,3	221,3	221,3	221,3
6.	Pôžičky a dobou splatnosti najviac jeden rok	25,0	25,0	25,0	25,0
7.	Obstarávaný dlhodobý finančný majetok	37 569,0	37 569,0	37 569,0	37 569,0
C.	Obežný majetok	133	96 992,7	30 957,6	28 059,0
		905,0			
C.I.	Zásoby	5,0	4,0	4,0	5,0
C.I.1.	Materiál	5,0	4,0	4,0	5,0
C.II.	Dlhodobé pohľadávky	67 731,0	87 432,3	0,0	0,0
	Ine pohľadávky	67 731,0	87 432,3	0,0	0,0
C.III.	Krátkodobé pohľadávky	5 114,0	3 501,4	5 348,6	7 098,0
	Pohľadávky z obchodného styku	0,0	1 163,9	2 370,8	310,0
	Daňové pohľadávky	5 114,0	2 337,4	2 483,8	3 430,0
	Ine pohľadávky	0,0	0,0	494,0	3 358,0
C.IV.	Finančné účty	61 055,0	6 055,0	25 605,0	20 956,0
	Peniaze	0,0	11,5	133,4	0,0
	Účty v bankách	3 045,0	1 557,6	19 305,1	20 956,0
	Účty v bankách s dobou viazanosti viac ako rok	56 710,0	3 185,9	4 866,5	0,0
	Krátkodobý finančný majetok	1 300,0	1 300,0	1 300,0	0,0
D.	Časové rozlíšenie	0,0	0,0	0,0	0,0
	počet obyvateľov	4 313,0	4 342,0	4 373,0	4 342,0
	spolu majetok na obyvateľa v Sk	128 493,9	113 678,7	115 330,4	114 627,6
	stály majetok bez DFM na obyvateľa v Sk	78 201,3	72 223,2	89 269,4	89 048,1
	obežný majetok na obyvateľa v Sk	31 046,8	22 338,3	7 079,3	6 462,2
	finančné investície na obyvateľa v Sk	19 245,8	19 117,3	18 981,7	19 117,3

Zdroj údajov: záverečné účty mesta za r. 2004,05,06, vlastné výpočty

Mesto štandardne hospodári s majetkom v objeme cca 500 mil. Sk v historických účtovných cenách. V jednotlivých rokoch je viditeľný mierny trend - pokles objemu majetku. Rozhodujúci objem z majetku tvorí stály - neobežný majetok. Významnú časť z majetku mesta celkom tvoria dlhodobé finančné investície mesta. Dlhodobý finančný majetok (portfólio investícií) slúži mestu na podnikanie – dosahovanie ziskov. Obrátka majetku mesta z bežných príjmov mesta je cca 9 až 10 rokov.

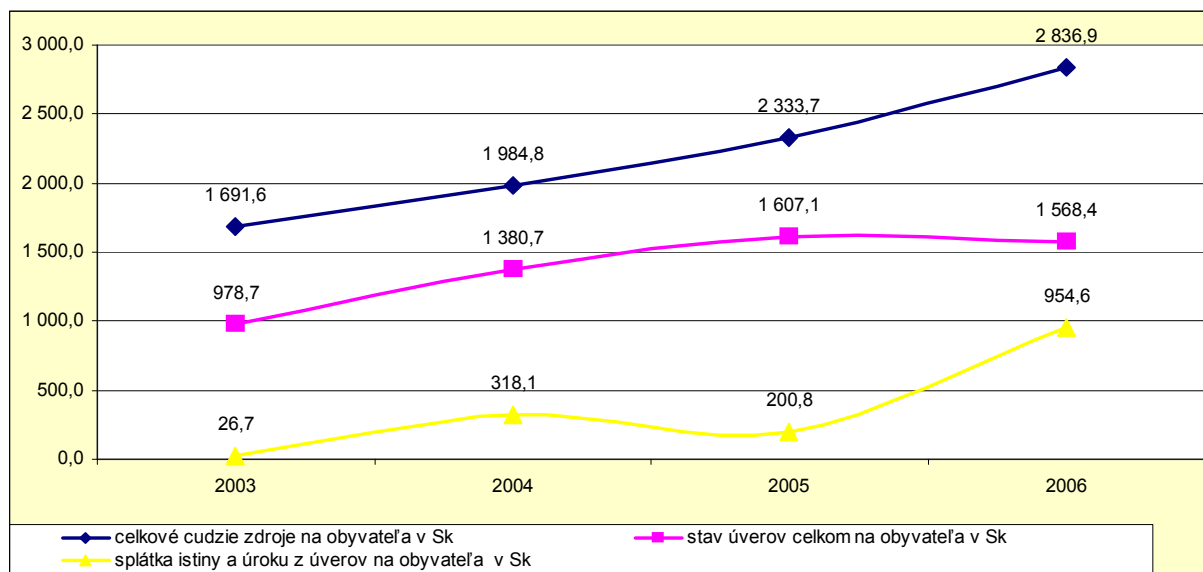
Graf č.:3.6.2.5.1/2 Štruktúra majetku mesta v prepočte na obyvateľa mesta.



Tab. č.:3.6.2.5.2/3 ZDROJE FINANCOVANIA AKTÍV MESTA

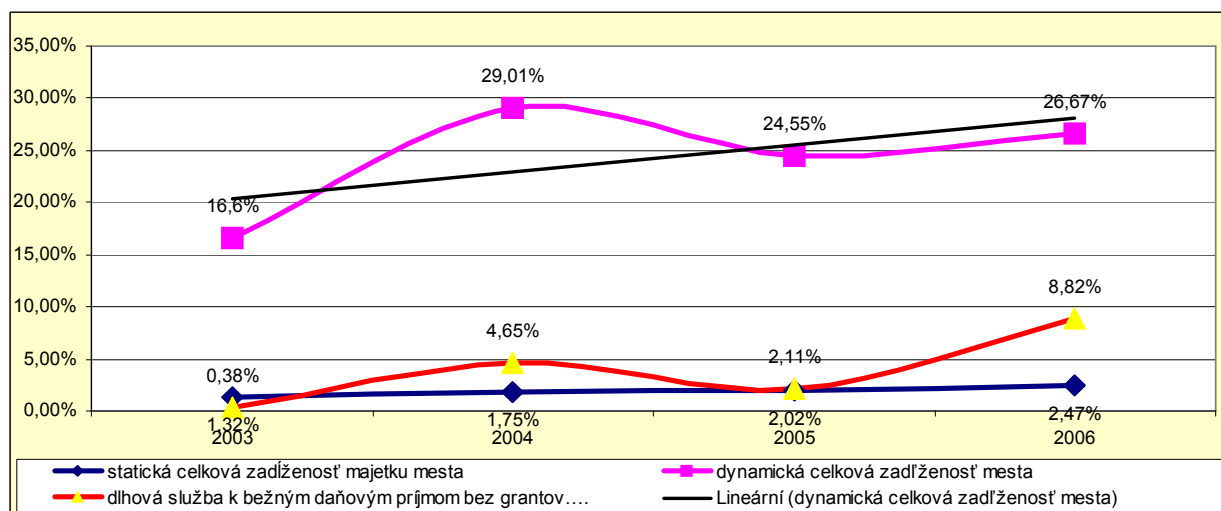
OZNAČENIE	STRANA PASIV (ZDROJE KRYTIA OBCHODNÉHO MAJETKU)	2003	2004	2005	2006
	v tis. Sk				
	SPOLU VLASTNE IMANIE A ZAVAZKY	554 098,8	493 591,2	504 338,2	497 706,0
A.	Vlastne imanie	546 803,0	484 973,0	494 133,0	485 388,0
A.I.	Základne imanie	0,0	0,0	0,0	0,0
A.II.	Kapitálové fondy	480 113,0	478 037,0	465 667,0	462 363,0
1	Ostatne majetkove fondy	480 113,0	478 037,0	465 667,0	462 363,0
A.III.	Fondy zo zisku	1 122,0	1 615,0	3 310,0	23 617,0
A.III.1.	Zákonný rezervný fond	57,0	0,0	202,1	0,0
2.	Nedeliteľný fond	1 065,0	1 615,0	3 107,9	23 617,0
3.	Štatutárne fondy a ostatne fondy	0,0	0,0	0,0	0,0
A.IV.	Výsledok hospodárenia minulých rokov	65 568,0	5 321,0	25 156,0	-592,0
A.IV.1.	Nerozdelený zisk minulých rokov	7 939,0	2 762,0	20 552,0	971,0
A.V.	Výsledok hospodárenia za účtovné obdobie	57 629,0	2 559,0	4 604,0	-1 563,0
B.	Cudzie zdroje	7 295,8	8 618,2	10 205,2	12 318,0
B.I.	Rezervy	0,0	0,0	0,0	0,0
B.II.	Dlhodobé záväzky	0,0	0,0	0,0	0,0
B.III.	Krátkodobé záväzky	3 074,8	2 623,2	3 177,2	5 508,0
B.III.1.	Záväzky z obchodného styku	860,2	711,5	1 366,8	1 115,0
5.	Záväzky voči spoločníkom a združeniu	48,8	0,0	0,0	0,0
6.	Záväzky voči zamestnancom	1 053,7	1 024,0	905,0	1 052,0
7.	Záväzky zo sociálneho zabezpečenia	652,1	518,0	602,2	552,0
8.	Daňové záväzky a dotácie	421,0	328,1	247,0	117,0
9.	Ostatne záväzky	39,0	41,6	56,2	2 672,0
B.IV.	Bankové úvery a výpomoci	4 221,0	5 995,0	7 028,0	6 810,0
B.IV.1.	Bankové úvery dlhodobé	4 221,0	5 995,0	7 028,0	6 810,0
2.	Bežné bankové úvery	0,0	0,0	0,0	0,0
3.	Krátkodobé finančné výpomoci	0,0	0,0	0,0	0,0
C.	Časové rozlíšenie	0,0	0,0	0,0	0,0
		2003	2004	2005	2006
	počet obyvateľov	4 313,0	4 342,0	4 373,0	4 342,0
	celkové cudzie zdroje na obyvateľa v Sk	1 691,6	1 984,8	2 333,7	2 836,9
	stav úverov celkom na obyvateľa v Sk	978,7	1 380,7	1 607,1	1 568,4
	splátka istiny a úroku z úverov na obyvateľa v Sk	26,7	318,1	200,8	954,6
	Zadlženosť	2003	2004	2005	2006
	statická celková zadlženosť majetku mesta	1,32%	1,75%	2,02%	2,47%
	statická úverová zadlženosť majetku mesta	0,76%	1,21%	1,39%	1,37%
	dynamická celková zadlženosť mesta	16,6%	17,8%	18,1%	21,7%
	dynamická úverová zadlženosť mesta	9,61%	12,39%	12,48%	12,00%
	Dlhová služba k bežným daňovým príjmom	0,33%	6,25%	2,50%	10,92%

Graf č.:3.6.2.5.1/3 Vývoj zadlženosti celkom, úverovej zadlženosti a splácania úveru.



Graf č.:3.6.2.5.1/4 Vývoj a štruktúra zadlženosti k majetku, daňovým príjmom.

Mesto financuje majetok takmer na 98% z vlastných zdrojov. Statická celková zadlženosť mesta, ktorá je minimálna, mierne v rokoch 2003 až 2006 narastá na hodnotu 2,47%. Nízka statická úverová zadlženosť mesta je 1,37 % s trendom mierneho rastu.



Dynamická celková zadlženosť mesta z bežných príjmov sa pohybuje v intervale 16,6% až 22% s trendom mierneho narastania. Dynamická úverová zadlženosť z bežných príjmov mesta sa pohybuje v intervale 9,6% až 12% s trendom mierneho narastania. Aktuálne ročná splátka dlhovej služby z bežných daňových príjmov mesta sa pohybuje v intervale 0,33% až 10,92% s trendom každoročného narastania.

Vzhľadom k tomu, že mestá a obce sú povinné využívať majetok v prospech obce a jej občanov, v prospech životného prostredia a sú povinné majetok chrániť, zhodnocovať, zveľaďovať a zachovávať hodnotu majetku zásadne v nezmenenej podobe, doporučujeme zo strategického hľadiska jednotlivý majetok mesta otestovať, či jeho vlastníctvo a prevádzkovanie vyhovuje podmienkam zákona.

Ako základné testovacie kritéria doporučujeme uplatňovať:

- ⇒ test zastupiteľnosti
- ⇒ test prednostnej všeobecnej verejnej prospešnosti
- ⇒ test ekonomickej hospodárnosti, efektívnosti (tvorba ekonomickej pridanej hodnoty)

Majetok využívaný pre výkon samosprávy a nezastupiteľné činnosti a majetok slúžiaci verejnosti bez priameho spoplatnenia úžitku z neho plynúceho, doporučujeme zaradiť ako strategický majetok nevyhnutný pre rozvoj mesta.

Ostatný majetok doporučujeme zaradiť ako majetok doplnkový a z dlhodobého hľadiska ako nepotrebný, vhodný na reštrukturalizáciu, reorganizáciu, predaj ...

Obstarávanie nového prírastkového majetku do vlastníctva mesta doporučujeme zásadne otestovať prostredníctvom uvedených kritérií a finančných analýz už v predinvestičnej fáze. Po ukončení investície vyhotoviť záverečné vyhodnotenie a porovnať ho s ukazovateľmi a cieľmi pre ktoré bol majetok obstarávaný.

Rozhodujúce slabé stránky portfólia majetku vo vlastníctve mesta a riziká z toho vyplývajúce, sú zachytené i v súhrnnej SWOT analýze mesta.

3.6.3 Bezpečnosť

Mestská polícia Trenčianske Teplice je poriadkový útvar pôsobiaci pri zabezpečovaní vecí verejného poriadku, ochrany životného prostredia v meste a plnení úloh vyplývajúcich zo všeobecne záväzných nariadení mesta, z uznesení mestského zastupiteľstva a z rozhodnutí primátora mesta.

Mestská polícia zabezpečuje verejný poriadok v meste, spolupôsobí pri ochrane jej obyvateľov a iných osôb v meste pred ohrozením ich života a zdravia, spolupôsobí s príslušnými útvarmi PZ pri ochrane majetku mesta, majetku občanov, ako aj iného majetku v meste. Pri svojej činnosti sa MsP riadi najmä podľa:

- ⇒ Zákon č. 564/1991 Zb. O obecnej polícii
- ⇒ Zákon č. 372/1990 Zb. O priestupkoch
- ⇒ Zákon č. 315/1996 Z.z. O premávke na pozemných komunikáciách
- ⇒ Zákon č. 300/2005 Z.z. Trestný zákon
- ⇒ Zákon č.190/2003 Z.z. O zbraniach a strelive
- ⇒ VZN mesta Trenčianske Teplice

Mestskú políciu tvoria príslušníci mestskej polície, ktorí sú zamestnancami mesta. Pri plnení úloh majú postavenie verejného činiteľa a činnosť mestskej polície riadi jej náčelník.

Tab.č.:3.6.3/1 Vývoj priestupkov za posledných 5 rokov.

Rok	2002	2003	2004	2005	2006
Priestupky / rok	982	1 401	1 070	978	744
r. 2002 = 1,0	1,0	1,426	1,089	0,995	0,788

V roku 2006 riešili príslušníci MsP celkovo 744 priestupkov, v porovnaní s obdobím roku 2005 bol zaznamenaný pokles o 23,9 % priestupkov menej, keď v roku 2005 bolo zistených spolu 978 priestupkov.

Z prehľadu v ďalšej časti správy je zrejmé, že pokles počtu zistených priestupkov bol zaznamenaný ako v dopravných priestupkoch, a tak aj v priestupkoch proti verejnému poriadku.

Podstatnými faktormi na zistené množstvo spáchaných priestupkov boli veľmi nepriaznivé počasie v jarných mesiacoch a aj začiatkom leta, zníženie počtu príslušníkov MsP na základe uznesenia MsZ Trenčianske Teplice, ustálený dopravný režim v meste a v neposlednom rade aj klesajúci počet návštevníkov mesta.

Aj vplyvom týchto faktorov bol zisťovaný pokles priestupkov, ktorý sa prejavil o uvedené percentá.

Dopravné priestupky

Priestupky spáchané porušením predpisov o bezpečnosti a plynulosti v cestnej premávke a tiež porušením VZN mesta so zameraním na premávku na pozemných komunikáciách:

Tab. č.:3.6.3/2 Dopravné priestupky za posledné 3 roky:

R O K	2004	2005	2006
§ 22 bezpečnosť a plynulosť cestnej premávky	470	463	414
§ 48 VZN mesta o parkovaní a státi	436	356	219
SPOLU PRIESTUPKY	906	819	633

V roku 2005 bolo zaznamenaných 819 dopravných priestupkov a v roku 2006 bolo zaznamenaných 633 dopravných priestupkov, uvedený počet predstavuje pokles riešených dopravných priestupkov o 22,7 %.

Najčastejšie v roku 2006 dochádzalo k páchaniu dopravných priestupkov na území mesta na Ul. P.O. Hviezdoslava – VZN o parkovaní a zákaz vjazdu, na Ul. Ľ. Štúra – zákaz zastavenia.

Ostatné priestupky

Sem patria predovšetkým priestupky páchané porušením zákona o priestupkoch a porušením ostatných VZN mesta. V roku 2005 bolo zaznamenaných 159 ostatných priestupkov a v roku 2006 bolo zaznamenaných 111 ostatných priestupkov.

Uvedený počet predstavuje pokles riešených ostatných priestupkov o 30,2 %.

Pre porovnanie uvádzame vývoj riešených ostatných priestupkov za posledné roky.

Tab.č.:3.6.3/3 Ostatné priestupky za posledné 3 roky:

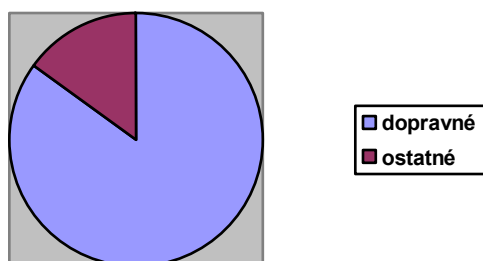
R O K	2004	2005	2006
§ 47 proti verejnému poriadku	44	51	32
§ 48 VZN o čistote a poriadku	42	30	25
VZN o podmienkach držania psov	46	54	33
VZN o trhovom poriadku	1	5	3
VZN o nakladaní s KO	-	3	4
VZN o ochrane ovzdušia	6	4	1
§ 49 občianske spolunažívanie	4	4	2
§ 50 proti majetku	21	8	11
SPOLU PRIESTUPKY	164	159	111

Najväčší počet spáchaných ostatných priestupkov bol zaznamenaný na Ul. Partizánska, na Ul. T.G. Masaryka a na sídlisku SNP.

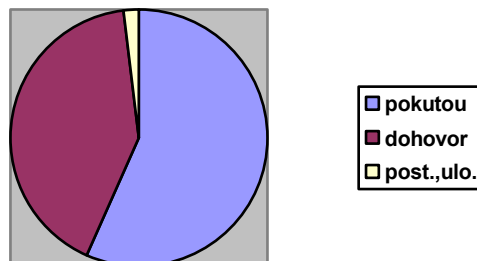
Rozbor najpočetnejších kategórií z ostatných priestupkov

- **§ 47 – priestupky proti verejnému poriadku** tvoria druhú najpočetnejšiu skupinu ostatných priestupkov a MsP ich riešila v roku 2006 celkovo 32, čo predstavuje pokles oproti rovnakému obdobiu roku 2005 o 37,2 %. Do tejto kategórie spadá najmä rušenie nočného klúdu – 16, znečistenie verejného priestranstva – 8, ďalej vzbudenie verejného pohoršenia – 5 a poškodenie alebo zabratie verejného priestranstva bez povolenia – 3.
- **§ 48 – priestupky spáchané porušením VZN mesta** tvoria najpočetnejšiu skupinu ostatných priestupkov, pričom MsP riešila v roku 2006 celkovo 66 porušení VZN mesta okrem VZN o parkovaní, čo predstavuje pokles oproti roku 2005 o 31,2 %.
- **§ 49 – priestupky proti občianskemu spolunažívaniu** riešila MsP v roku 2006 celkovo 2, obidva boli oznámené od občanov.
- **§ 50 – priestupky proti majetku** tvoria poslednú skupinu a jedná sa najmä o vlastnou činnosťou zistené, alebo občanmi nahlásené krádeže a úmyselné poškodenia majetku, kde celková výška škody nepresiahne 8 000,- Sk. Týchto priestupkov riešila MsP v roku 2006 celkovo 11, čo predstavuje nárast oproti roku 2005 o 27,3 %.

MsP riešila v roku 2006 celkovo 744 priestupkov, z toho bolo 633 priestupkov spáchaných v doprave a 111 spáchaných ostatných priestupkov. Graf č. 3.6.3/1.



Graf č. 3.6.3/1



Graf č.3.6.3/2

Graf č. 3.6.3/2 poukazuje na spôsob, akým boli MsP riešené priestupky v roku 2006: blokovou pokutou bolo vyriešených 423 priestupkov, t.j. 56,8 %, dohovorom bolo vyriešených 307 priestupkov, t.j. 41,3 % a postúpených alebo uložených bolo celkom 14 priestupkov, t.j. 1,9 %.

Tab. č.:3.6.3/4 Prehľad niektorých štatistických ukazovateľov o činnosti MsP

Počet podujatí poriadaných mestom s asistenciou MsP	18
Doručovanie pošty MsÚ	42
Doručovanie zásielok okresných a krajských súdov	4
Asistencia pri otvorení bytu	8
Alarmy	36
Spolupráca s OO PZ	96
Spolupráca s TSM a s ostatnými organizáciami	61
Počet odchytených psov	3
Pokuty	125 600 Sk

Podujatia usporiadané mestom, pri ktorých MsP asistovala, boli Nový rok, oslavy 1. mája, oslavy ukončenia II. svetovej vojny a výročia SNP, jarmok, sprievod z kostola - oltáriky, Cena Čapka, Art film, Festival ľudových remesiel, Teplický silák, bikemaratón, Kúpeľný duatlon, maratón, Mikuláš a iné.

Spolupráca s OO PZ bola realizovaná pri riešení priestupkov i trestných činov: spoločné hliadky, dopravné nehody, občianske spolunažívanie, vlámanie, krádež, zabezpečenie miesta činu, výtržnosti, otvorenie bytu, zaistenie podozrivej osoby, pátranie po podozrivých osobách, predvedenie podozrivých osôb.

Spolupráca s TSM sa týkala ohlasovaním závad na elektrickom osvetlení, poškodenia dopravného značenia, miestnych komunikácií a chodníkov a mestského majetku.

Spolupráca s ostatnými organizáciami zahŕňala ohlasovaciu povinnosť najmä voči Kúpeľom Trenčianske Teplice, a. s., veterinárom, SC TSK, TVK, RZS.

Prevenca kriminality

V oblasti prevencie kriminality sme na základe vypracovaného a schváleného projektu na vybudovanie kamerového systému v Trenč. Tepliciach získali dotáciu zo štátneho rozpočtu vo výške 300 000,- Sk, ktoré boli preinvestované. V roku 2007 sa na kamerový systém vynaložilo 285 tis. Sk. V miestnej televízii sa pravidelne uvádzali rady a odporúčenia občanom mesta pri ochrane svojho majetku.

Výkazy štatistických údajov správy o činnosti Mestskej polície (MsP) v Trenčianskych Tepliciach za obdobie od 1.1.2006 do 31.12.2006.

I. Počet príslušníkov mestskej polície:

1	Plánovaný počet príslušníkov mestskej polície	9
1a	Skutočný počet príslušníkov mestskej polície	8
2	Počet prijatých príslušníkov mestskej polície	0
3	Počet prepustených príslušníkov mestskej polície	1
4	Počet príslušníkov mestskej polície, ktorí boli právoplatne odsúdení za spáchanie úmyselného trestného činu	0
5	Počet príslušníkov mestskej polície, ktorí sú držiteľmi osvedčenia o odbornej spôsobilosti podľa § 25 zákona SNR č. 564/1991 o obecnej polícii v znení neskorších predpisov	8

II. Sťažnosti na príslušníkov mestskej polície:

1	Počet opodstatnených sťažností na príslušníkov mestskej polície	0
2	Počet neopodstatnených sťažností na príslušníkov mestskej polície	0

III. Zákroky, donucovacie prostriedky a útoky na príslušníkov mestskej polície:

1	Počet vykonaných zákrokov	3
2	Počet prípadov použitia zbrane	0
2a	Z toho neoprávnených	0
3	Počet prípadov použitia varovného výstrelu do vzduchu	0
3a	Z toho neoprávnených	0
4	Počet prípadov použitia donucovacích prostriedkov	16
4a	Z toho neoprávnených	0
5	Počet prípadov, v ktorých došlo k zraneniu osoby, proti ktorej zákrok smeroval	0
6	Počet prípadov, v ktorých došlo k usmrteniu osoby, proti ktorej zákrok smeroval (do 24 hod.)	0
7	Počet prípadov, v ktorých došlo pri zákroku k zraneniu nezúčastnenej osoby	0
8	Počet prípadov, v ktorých došlo pri zákroku k usmrteniu nezúčastnenej osoby (do 24 hod.)	0
9	Počet prípadov, v ktorých došlo pri zákroku k spôsobeniu škody na majetku	0
9a	Z toho so spôsobením škody na majetku mesta	0
10	Počet útokov na príslušníkov mestskej polície (pri plnení úloh mestskej polície alebo v súvislosti s ich plnením)	0
10a	Z toho so zranením príslušníka mestskej polície	0

IV. Činnosť pri plnení úloh mestskej polície:

1	Počet osôb, ktorým bola obmedzená osobná sloboda zákrokom príslušníka MsP	4
2	Počet osôb predvedených na útvar MsP	0
3	Počet osôb predvedených na útvary Policajného zboru	3
4	Počet nájdených osôb, po ktorých bolo vyhlásené pátranie	0
5	Počet nájdených vecí, po ktorých bolo vyhlásené pátranie	0
6	Počet nájdených vozidiel, po ktorých bolo vyhlásené pátranie	0

V. Priestupky (Zákon č.372/1990 Zb. o priestupkoch v znení neskorších predpisov):

		§47	§49	§50	§22	VZN	Ostat.	Spolu
1	Počet zistených priestupkov MsP	12	0	1	413	273	0	699
2	Počet oznámených na útvár MsP	18	2	10	1	14	0	45
3	Počet uložených priestupkov	0	0	4	1	7	0	12
4	Počet odložených priestupkov	0	0	0	0	0	0	0
5	Počet odovzdaných priestupkov	1	0	0	0	0	0	1
6	Počet oznámených priestupkov PZ	0	0	0	0	1	0	1
7	Počet priestupkov prejednaných v blokovo konaní	15	0	7	241	160	0	423
8	Počet priestupkov prejednaných v blokovo konaní, vydaním bloku na pokutu a nezaplacenú na mieste	0	0	0	0	0	0	0
	Výška finančne hotovosti (Sk)	5 400	0	2 500	81 900	35 800	0	125 600

Zdroj údajov: štatistika - správa o stave a činnosti MsP Trenčianske Teplice v roku 2006

Tab. č.: 3.6.3/5 Príjmy a výdavky v oblasti bezpečnosti mesta.

Ukazovateľ, parametre	Skutočnosť 2004	Skutočnosť 2005	Skutočnosť 2006	Rozpočet 2007	Podiel 07/06
Príjmy spolu:	246	244	805	150	18,63%
100 – Daňové príjmy	0	0	0	0	
200 – Nedaňové príjmy	246	244	145	0	
222 – Pokuty v blokovom konaní	166	164	145	0	
223 – Príspevok SLK na policajné služby	80	80	0	0	
300 – Granty a transfery	0	0	660	150	
Výdavky spolu:	2 285	2 515	3 141	2 679	85,29%
03.1.0. – Mestská polícia	2 285	2 515	2 481	2 529	
Mzdy, platy, ostatné vyrovnania	1 547	1 737	1 728	1 700	
Poistné, príspevky do poisťovní	548	614	605	590	
Tovary a služby	188	161	146	234	
Bežné transfery	2	3	2	5	
Ostatné výdavky	0	0	660	150	
- KV – Nákup motorového vozidla			360		
- KV – Rozšírenie kamerového systému	0	0	300	150	
Schodok (prebytok)	-2 039	-2 271	-2 996	-2 679	
Počet pracovníkov	9	9	8	8	100,00%
Obyvatelia na pracovníka MsP	482	486	543	540	99,52%
Pracovníkov na 1 km ciest a chodníkov	2,29	2,29	2,58	2,58	100,00%
Priemerný zárobok (Sk/mesiac)	14 324	16 083	18 000	17 708	98,38%
Priemerné výdavky na obyvateľa (Sk/rok)	526	575	723	620	85,71%
Priemerné výdavky na policajta (Sk/rok)	253 889	279 444	392 625	334 875	85,29%

Zdroj údajov: záverečné účty mesta za r. 2004,05,06, rozpočet mesta na r. 2007, vlastné výpočty

Počet obyvateľov na jedného zamestnanca MsP sa najčastejšie pohybuje v SR okolo 1000. Cieľom niektorých miest je dosiahnuť práve tento počet (1 000) obyvateľov na zamestnanca MsP. (Např. Trenčín cca 1461, Prievidza cca 1350).

3.6.4 Odpadové hospodárstvo

V meste žije v roku 2007 celkom 4357 stálych obyvateľov. Individuálnu bytovú zástavbu tvorí 320 rodinných domov, kde žije približne 1000 obyvateľov. Komplexnú bytovú zástavbu, t. j. panelové domy na sídlisku, bytové domy v centre mesta, tvorí celkom 1655 domácností, kde žije približne 3 300 obyvateľov. Nakladanie s odpadom prebieha v súlade so zákonom č. 223/2001 Z. z. o odpadoch v znení neskorších predpisov. Mestská stratégia pre odpadové hospodárstvo rešpektuje Program odpadového hospodárstva SR 2006-2010, ktorý je základným koncepčným dokumentom rozvoja odpadového hospodárstva v SR.

Odpadové hospodárstvo na území mesta Trenčianske Teplice podlieha značnej regulácii.

Podrobnosti o nakladaní s komunálnymi odpadmi a s drobnými stavebnými odpadmi sú upravené vo Všeobecne záväznom nariadení Mesta Trenčianske Teplice VZN č.2/2006 o nakladaní s komunálnymi odpadmi a drobnými stavebnými odpadmi na území mesta. Odpadové hospodárstvo je vykonávané mestskou príspevkovou organizáciou – Technické služby mesta Trenčianske Teplice. Zberný dvor je takisto definovaný už vo VZN ako miesto, objekt vo vlastníctve mesta, ktorý prevádzkuje mesto, kde môžu občania bezplatne odovzdať komunálny odpad. Iné podnikateľské subjekty zaoberajúce sa zberom a separovaním odpadu na území mesta nepodnikajú.

Sadzby poplatkov za komunálne odpady a drobné stavebné odpady sú určené Všeobecne záväzným nariadením č. 3/2005 o miestnych daniach a miestnom poplatku za komunálne odpady a drobné stavebné odpady na území mesta Trenčianske Teplice nasledovne:

Sadzby poplatkov podľa VZN:

Sadzby poplatkov podľa VZN:

Tab. č.:3.6.4/1 Fyzické osoby, ktoré nie sú podnikateľmi.

a)	Bývanie, počet s trvalým alebo prechodným pobytom	1 osoba	1,233 Sk/deň	450,- Sk/rok
b)	Individuálna rekreácia, neprihlásení majitelia	1 osoba	0,548 Sk/deň	200,- Sk/rok

Tab. č.:3.6.4/2 Právnické a fyzické osoby – podnikatelia.

a)	Obchod, pohostinstvo, stravovanie bez zamestnancov	1 osoba	3,287 Sk/deň	1 200,- Sk/rok
b)	Ostatná činnosť bez zamestnancov	1 osoba	1,726 Sk/deň	630,- Sk/rok
c)	Obchod, pohostinstvo, stravovanie	1 zamest.	3,287 Sk/deň	1 200,- Sk/rok
d)	Ostatná činnosť	1 zamest.	1,726 Sk/deň	630,- Sk/rok
e)	Rekreačné a ubytovacie služby (hotely, penzióny)	1 zamest.	1,726 Sk/deň	630,- Sk/rok
	Rekreačné a ubytovacie služby (hotely, penzióny)	1 lôžko	0,822 Sk/deň	300,- Sk/rok
f)	Byty na poskytovanie rekreácie a ubytovania	1 lôžko	0,822 Sk/deň	300,- Sk/rok

Výber poplatkov

Plnenie rozpočtu mesta z výberu poplatku za komunálne odpady a drobné stavebné odpady za obdobie posledné tri roky a porovnanie s rozpočtom na rok 2007 je uvedené v nasledujúcej tabuľke.

Tab. č.:3.6.4/3 Predpis a výber poplatkov za zber KO.

Ukazovateľ, parametre	2004	2005	2006	Rozpočet 2007	Podiel 2007/2006
Rozpočet - daňové príjmy – zber KO	3 800	3 860	3 700	3 900	105,41%
Skutočnosť - daňové príjmy – zber KO	3 400	3 101	2 996		130,17%
- % plnenia výberu	89,47%	80,34%	80,97%		
- výber na obyvateľa Sk/rok	783,05	709,12	690,00	902,57	130,81%
Počet poplatníkov	2 112	1 926	2 052	2 070	
Z toho : - právnické osoby	309	193	232	240	
- fyzické osoby	1 803	1 733	1 820	1 830	
- výber na poplatníka Sk/rok	1 609,85	1 610,07	1 460,04	1 884,06	127,20%

Z prehľadu predpisu príjmu za zber KO a skutočného výberu poplatku za zber KO vyplýva každoročný objemovo takmer rovnaký predpis poplatku a každoročný výber na úrovni len cca 80% rozpočtovaného predpisu.

Zber komunálnych odpadov

Zber zmesového komunálneho odpadu prebieha

- o v individuálnej zástavbe mesta do smetných nádob celkom 457 ks s objemom 110 l, vývoz odpadu 1x týždenne, resp. 2x mesačne podľa ročného obdobia, zo smetných košov 5x týždenne,
- o v bytovej zástavbe mesta do kontajnerov celkom 167 ks s objemom 1 100 l, vývoz odpadu 3x týždenne.

Zmesový komunálny odpad je zneškodňovaný na regionálnych skládkach odpadov.

Zber objemného odpadu prebieha 1x mesačne podľa stanoveného časového harmonogramu 2x do roka vopred vyhlásenou akciou a zber drobného stavebného odpadu prebieha formou objednávky veľkoobjemového kontajnera (VOK), alebo ho je možné odovzdať na Zbernom dvore v areáli Technických služieb mesta Trenčianske Teplice.

Zber vyseparovaných zložiek odpadu prebieha

- o v individuálnej zástavbe mesta konkrétne: papier, sklo, PET a PE fľaše, ostatné plasty, drobný kovový šrot a nápojové kartónové obaly do farebne odlíšených vriec 1x mesačne podľa stanoveného časového harmonogramu;
- o v bytovej zástavbe mesta z farebne odlíšených kontajnerov s objemom 1 100 l a 1 300 l konkrétne papiera 1x týždenne, plastov, nápojových kartónových obalov a drobného kovového šrotu 1x týždenne a skla 2x mesačne.

Zber biologicky rozložiteľného odpadu prebieha na Zbernom dvore a na Mestskom kompostovisku z individuálnej zástavby mesta 2x do roka vopred vyhlásenou akciou.

Zber elektroodpadu z domácností prebieha na zbernom dvore.

Zber vyseparovaných zložiek odpadu s nebezpečnými vlastnosťami prebieha 2x do roka vopred vyhlásenou akciou. Vyseparované zložky komunálnych odpadov a nebezpečných odpadov, ďalší elektroodpad z domácností sú odovzdávané vybraným odberateľom na zhodnotenie.

Odpadové hospodárstvo mesta Trenčianske Teplice je vykonávané Technickými službami Mesta Trenčianske Teplice - mestskou príspevkovou organizáciou. Organizačne činnosti v odpadovom hospodárstve zabezpečujú strediská:

1. 0211 Verejná zeleň, celkom 5 pracovníkov
2. 0212 Čistenie mesta, celkom 6 pracovníkov
3. 0213 Vývoz odpadu zo smetných nádob, celkom 6 pracovníkov
4. 0214 Objemný a drobný stavebný odpad, celkom 1 pracovník
5. 0215 Skládka odpadu, celkom 1 pracovník (v roku 2007 uzatvorená)
6. 0217 Separovaný odpad, celkom 1 pracovník (2 pracovníci dohoda).

Tab. č.:3.6.4/4 Množstvo vyprodukovaného odpadu a separovaného odpadu.

Nakladanie s odpadmi					
Druh odpadu / obdobie	Skutočnosť 2004	Skutočnosť 2005	Skutočnosť 2006	Podiel 06/05	Ročný priemer
Komunálny	1 400,00	1 410,60	1 857,77	131,7%	1 556,12
odpad spolu:					
KO v 110 I nádobách					
KO v 1100 I kontajneroch					
Vývoz vo VOK, z toho:	178,32	176,81	233,98	132,33%	196,37
- Drobný stavebný odpad	0,80	0,91	2,53		
- Objemný odpad	157,25	165,96	224,67		
- Odpad z čistenia ulíc	1,49	2,91	2,72		
- Biologicky rozložiteľný odpad	3,18	2,77	0,00		
- Odpad z trhoviska	12,42	5,17	4,06		
Separovaný odpad, z toho	68,8	106,225	423,91	399,07%	199,65
- Sklo	38,14	51,00	68,62		
- Plasty	10,90	11,27	14,58		

- Papier	13,2	35,39	22,42		
- Železný šrot	3,80	4,22	2,24		
- Elektroodpad z domácností	1,3	3,695	10,07		
Biologicky rozložiteľný odpad			300		
Opatrebované pneumatiky			4		
Nebezpečný odpad	0,8	0,65	1,98		

Udaje pochádzajú z „Ročného výkazu o komunálnom odpade z obce“ za roky 2004, 2005 a 2006. Za posledné tri roky sa v Trenčianskych Tepliciach vyprodukovalo priemerne ročne 1 556,12 ton komunálneho odpadu, čo predstavuje ročne cez 332 kg na obyvateľa, uvedené množstvo prekračuje slovenský priemer.

Tab. č.:3.6.4/5 Parametre uloženia komunálneho odpadu.

Ukazovatele / obdobie	Skutočnosť 2004	Skutočnosť 2005	Skutočnosť 2006	Podiel 06/05	Ročný priemer
Uloženie KO na skládky (t)	1 331	1 128	1 200	106,38%	1 219,67
Cena uloženia na skládke tis.Sk	854,000	886,000	952,000	107,45%	897,33
Uloženie (Sk za 1 tonu)	641,62	785,46	793,33	101,00%	735,72
Najazdené km	19 844	20 102	23 960	119,19%	21 302,00
Spotreba PHM tis.Sk	384,912	405,028	497,002	122,71%	428,98
Spotreba PHM Sk/km	19,40	20,15	20,74	102,95%	
Spotreba PHM na Sk/t	289,19	359,07	414,17	115,35%	
Sk/tona KO – vývoz a uloženie	930,81	1 144,53	1 207,50	105,50%	1 094,28

Tab. č.:3.6.4/6 Separovaný zber.

Ukazovatele / obdobie	Skutočnosť 2004	Skutočnosť 2005	Skutočnosť 2006	Podiel 06/05	Ročný priemer
Komunálny odpad na obyvateľa –kg/rok	322,43	322,57	427,86	132,64%	357,62
Komunálny odpad na obyvateľa –kg/deň	0,88	0,88	1,17	132,64%	0,98
Z toho:					
KO – odvoz na obyvateľa	306,59	298,28	330,23	110,71%	311,70
Separovaný odpad na obyvateľa	15,85	24,29	97,63	401,92%	45,92
Podiel separácie	5,17%	8,14%	29,56%	363,03%	14,29%
Príjem Sk na kg separovaného zberu	1,56	3,75	0,45	12,03%	1,92
Podiel separovaného odpadu z KO celkom	5%	8%	23%	303,01%	11,75%

Priemerný podiel separácie za posledné tri roky je 14,29% z odpadov celkom. Množstvo zhodnoteného vyseparovaného odpadu je priemerne 5,0 až 23,0% z celkového množstva komunálnych odpadov mesta

Kompostovanie biologicky rozložiteľných odpadov zo zelene

Zhodnocovanie biologicky rozložiteľného odpadu zo zelene kompostovaním je vykonávané Technickými službami Mesta Trenčianske Teplice. Kompostovanie na území mesta prebieha formou obecných kompostovísk.

Biologicky rozložiteľný odpad zo zelene – tráva, lístie, konáre a ostatný biologický odpad zo záhrad rastlinného pôvodu je navrstvený podľa vopred určenej receptúry do tvaru hroble. Výšku a šírku zakládky je možné upravovať podľa množstva materiálu a stupňa rozkladu, dĺžka je daná rozmerom kompostovanej plochy, zakládky sú prikryté geotextíliou.

Kompostovací proces je neustále monitorovaný a podľa potreby premiešaný, prevzdušnený a zvlhčený. Výsledný produkt kompost je vynikajúcim organickým hnojivom a je využívaný na revitalizáciu pôdy vo verejnej zeleni, cintorínoch a v parku.

Tab. č.:3.6.4/7 Príjmy a výdavky v oblasti nakladania s odpadmi

Ukazovateľ, parametre	Skutočnosť 2004	Skutočnosť 2005	Skutočnosť 2006	Rozpočet 2007	Podiel 2007/2006
Príjmy spolu:	4 259	4 447	3 187	4 010	125,82%
V tom:					
100 -Daňové príjmy	3 400	3 101	2 996	3 900	130,17%
Zber, preprava a zneškodňovanie KO	3 400	3 101	2 996	3 900	
200 -Nedaňové príjmy	803	398	191	110	57,59%
Separovaný zber	107	398	191	110	
Služby za úhradu – Uskladnenie KO skládka	696		0	0	
300 - Granty a transfery	56	948	0	0	
Dotácia recyklačný fond	56	948	0	0	
Výdavky spolu:	3 660	3 958	3 861	4 090	105,93%
V tom:					
05.1.0. Nakladanie s odpadmi	3 660	3 958	3 861	4 090	105,93%
Tovary a služby	3 360	3 958	3 861	4 090	
Materiál	30	568	73	90	
Služby	3 330	3 390	3 788	4 000	
- Všeobecné služby-odvoz odpadu	3 330	3 370	3 700	3 980	
- Všeobecné služby-Recyklačný fond	0	0	0	0	
- Všeobecné služby-RF inform.kampaň	0	20	88	20	
Bežné transfery	300	0	0	0	
Príspevky organizáciám – TS (mimo odpad)	0	0	0	0	
Transfery z rezervného fondu	300	0	0	0	
- Ostatné	0	0	0	0	
V tom:					
- KV - Nákup strojov a zariadení	0	0	0	0	
Rozdiel bežných príjmov a výdavkov	899	489	-674	-80	
Schodok (prebytok) spolu:	599	489	-674	-80	

Počet stálych obyvateľov	4 342	4 373	4 342	4 321	99,52%
Príjmy na obyvateľa Sk/rok	981	1 017	734	928	126,44%
Výdavky spolu na obyvateľa Sk/rok	843	905	889	947	106,45%
Krytie výdavkov z poplatkov za zber	101,19%	78,35%	77,60%	95,35%	
Poplatky - na tonu KO bez separácie (v Sk)	2 554	2 377	2 089		
Výdavky - na tonu KO (v Sk)	2 524	3 034	2 693		

Zdroj údajov: záverečný účet mesta r. 2004,05,06, rozpočet na rok 2007, správa o odpadovom hospodárstve mesta, vlastné výpočty.

Environmentálna záťaž na území kúpeľného mesta Trenčianske Teplice

Skládka odpadov Kaňová Trenčianske Teplice je umiestnená pri vstupe do kúpeľného mesta Trenčianske Teplice. Rozloha skládky odpadov je 5,95 ha, radí sa tak na popredné miesto v rozľahlosti uzatvorených skládok odpadov v Trenčianskom kraji, predstavujúcich starú environmentálnu záťaž, pričom skládka vznikla živelne v 70-ych rokoch.

Za riadenú sa dá skládka považovať až od roku 1991 v súvislosti s uplatňovaním legislatívy upravujúcej oblasť odpadového hospodárstva. Od roku 1994 bola prevádzkovaná za osobitných podmienok. Počas celého prechodného obdobia, ktoré sa uzavrelo v roku 2000 sa príslušné orgány štátnej správy snažili obmedziť, prípadne celkom ukončiť činnosť skládky odpadov.

Nepriaznivý vplyv skládky na podzemné vody je o to závažnejší, že skládka odpadu sa nachádza v II. širšom ochrannom pásme, ktoré nahradzuje ochranné pásmo 2. a 3. stupňa, dočasných ochranných pásiem pre prírodné liečivé zdroje kúpeľného mesta Trenčianske Teplice.

Dňa 31.07.2000 bola prevádzka na skládke odpadov Kaňová Trenčianske Teplice ukončená. Od tohto termínu až do októbra 2007 bolo na skládku odpadov povolené ukladanie vybraných druhov odpadov, ktoré budú použité pri realizácii uzatvárania a rekultivácie skládky odpadov Kaňová v zmysle nápravných opatrení vydávaných Obvodným úradom životného prostredia v Trenčíne. Posledným rozhodnutím boli uložené nápravné opatrenia s platnosťou do konca roka 2007, ktoré vymedzujú len ukladanie výkopovej zeminy a prípravu plochy skládky odpadov na realizáciu uzatvárania a rekultivácie skládky odpadov.

V máji 2004 bol vypracovaný projekt stavby na stavebné povolenie „Uzavretie a rekultivácia skládky odpadov Trenčianske Teplice – Kaňová“. K uvedenému projektu bolo vydané stavebné povolenie, ktoré nadobudlo právoplatnosť 30.06.2007, celkové náklady stavby sa predpokladajú na úrovni cez 90 mil. Sk (takmer dvojnásobok rozpočtu v bežných príjmoch mesta Trenčianske Teplice).³

V rámci rozpočtu na rok 2007 je vyčlenených v kapitálových výdavkoch celkom 4 000 tis. Sk na spolufinancovanie projektu uzatvorenia a rekultivácie skládky odpadu. Mesto Trenčianske Teplice hľadá možnosti získania finančných prostriedkov z iných zdrojov, najmä zo štrukturálnych fondov z operačného programu životné prostredie.

³ Zdroj informácií: správa o odpadovom hospodárstve mesta za rok 2006, informácia zverejnená v ECHO október 2007 o uzatvorení skládky a nákladovosti rekultivácie skládky, možnosti kofinancovania rekultivácie.

Iné záťaže vplývajúce na kvalitu životného prostredia a mestský rozpočet

Mimo zastavaného územia obce sa každoročne objavujú nové nelegálne skládky odpadov zložené najmä z biologicky rozložiteľných odpadov a stavebných odpadov. Mesto ich na vlastné náklady odstraňuje 1 až 2-krát do roka.

3.6.5 Školstvo

Aktivity obce v školstve reguluje najmä zákon č. 596/2003 Zb. o štátnej správe v školstve a školskej samospráve a o zmene a doplnení niektorých zákonov. Obec podľa §2 vykonáva o. i. aktérov (riaditeľ, miestna štátna správa a pod.) štátnu správu v školstve na úseku škôl a školských zariadení. Obec podľa zákona vystupuje ako zriaďovateľ škôl a školských zariadení a to pri prenesenom výkone štátnej správy a pri výkone samosprávy.

Podľa §8, ods. 1, obec pri prenesenom výkone štátnej správy zriaďuje a zrušuje:

☐ základné školy

Podľa §8, ods.2, obec pri výkone samosprávy zriaďuje a zrušuje:

- | | |
|--|--|
| <input type="checkbox"/> základné umelecké školy; | <input type="checkbox"/> centrá voľného času; |
| <input type="checkbox"/> materské školy; | <input type="checkbox"/> zariadenia školského stravovania pre žiakov základných škôl a pre deti materských škôl; |
| <input type="checkbox"/> školské kluby detí; | <input type="checkbox"/> jazykové školy pri základných školách; |
| <input type="checkbox"/> školské strediská záujmovej činnosti; | <input type="checkbox"/> strediská služieb škole. |
-

Na území mesta Trenčianske Teplice sa nachádza niekoľko vzdelávacích inštitúcií od predškolského až po stredoškolský vek. Predškolské a školské zariadenia sú zriadené mestom. Osemročné športové gymnázium je súkromné a so zameraním na tenis.

3.6.5.1 Predškolská výchova - Materská škola

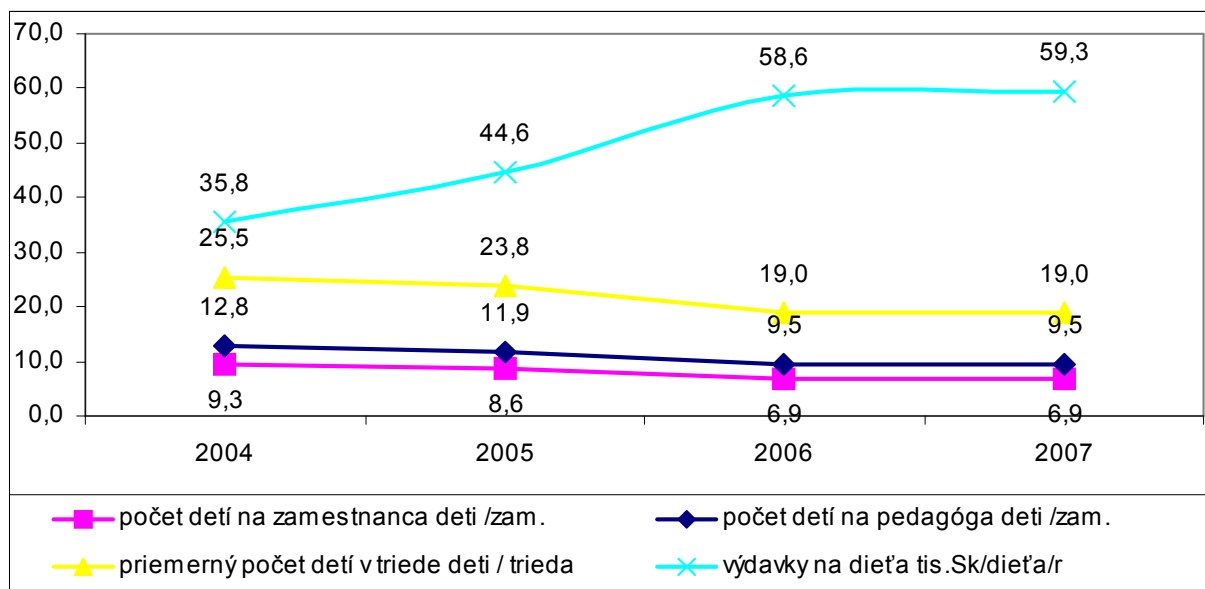
Materská škola plní sociálnu potrebu dieťaťa na spoločenský kontakt s rovesníkmi, ktorý sa objavuje medzi druhým a tretím rokom veku človeka.

V Materskej škole v Trenčianskych Tepliciach bolo k 31.12.2006 umiestnených 76 detí v 4 triedach.

Tab. č.:3.6.5.1.1 Základná charakteristika MŠ, trend vývoja.

Zamestnanci MŠ		2004	2005	2006	2007
pedagógovia	Osoby	8	8	8	8
ostatní zamestnanci	Osoby	3	3	3	3
spolu zamestnaní	Osoby	11	11	11	11
počet umiestnených detí	Deti	102	95	76	76
trend k roku 2004	koef.	1	0,93	0,75	0,75
počet tried	Kusov	4	4	4	4
počet detí na zamestnanca	deti /zam.	9,3	8,6	6,9	6,9
počet detí na pedagóga	deti /zam.	12,8	11,9	9,5	9,5
priemerný počet detí v triede	deti / trieda	25,5	23,8	19,0	19,0
Nákladovosť MŠ + strava	m.j.	2004	2005	2006	2007
výdavky celkom	tis. Sk/rok	3 647,0	4 234,0	4 450,0	4 509
výdavky na dieťa	tis. Sk/dieťa/r	35,8	44,6	58,6	59,3

Zdroj údajov: záverečné účty mesta za r. 2004,05,06, rozpočet mesta r. 2007, vlastné výpočty



Graf č.:3.6.5.1.1 Vývoj počtu detí a nákladov na dieťa v MŠ.

3.6.5.2 Základná škola

Základná škola (ZŠ) - otvorené spoločenstvo žiakov, učiteľov a rodičov, ktorého základným poslaním je poskytovať komplexné služby v oblasti výchovy a vzdelávania v každej rodine.

V meste Trenčianske Teplice sa nachádza Základná škola. Zriaďovateľom je Mesto Trenčianske Teplice. Nachádza sa tu tiež súkromné športové gymnázium. Hlavnou vzdelávacou inštitúciou so silnými väzbami na miestne obyvateľstvo je však základná škola. Na prvom stupni školu navštevuje 119 žiakov (chlapcov 58, dievčat 61), druhý stupeň má 156 žiakov (chlapci 78, dievčatá 78). Spolu sa v základnej škole nachádza 275 žiakov (chlapcov 136, dievčat 139).

Tab. č.:3.6.5.2.1 Základná charakteristika ZŠ, trend vývoja.

Počty žiakov / ročníky	1-4	5-9	Spolu 06/07	Spolu 07/08
Chlapci	58	78	136	
Dievčatá	61	78	139	
Integrovaní	0	0	0	
Spolu	119	156	275	258
Kapacita školy			447	447
Počet tried v škole			13	11

V školskom roku 2007/2008 je v prvom ročníku zapísaných 31 žiakov (chlapci 17, dievčatá 14). Pri nástupe do školskej dochádzky sa i tu odrazil celospoločenský trend odkladu nástupu do základnej školy. Do prvého ročníka k 3.9. nastúpilo celkom 25 žiakov, 6 žiakov má odklad nástupu.

V deviatom ročníku v školskom roku 2006/2007 školskú dochádzku ukončilo 38 žiakov. Škola vytvára vhodné podmienky pre štúdium aj deťom so športovým zameraním. Základnú školu v Trenčianskych Tepliciach navštevujú 2 žiaci so zameraním na futbal a 2 žiaci so zameraním na hokej.

Pri celkovom pohľade na počet žiakov základnej školy je vidieť úbytok žiakov. V školskom roku 2006/2007 bolo na škole 13 tried s 275 žiakmi a v školskom roku 2007/2008 bolo vytvorených 11 tried so 253 žiakmi. Základná škola má celkom 35 zamestnancov, vedúcimi zamestnancami školy je vrátane riaditeľa 7 ľudí.

Základná škola okrem klasickej pedagogickej činnosti participuje na rôznych projektoch ako Zdravá škola, Infovek, Separovaný zber, Keramická dielňa, Otvorená škola atď. Sú to projekty, ktorými sa škola snaží vychádzať v ústrety svojim žiakom, vytvára priestor pre mimoškolskú činnosť detí a učí ich ďalším schopnostiam a zručnostiam. Škola tiež pestuje viaceré družobné vzťahy.

Výučba na základnej škole prebieha v 29 učebniach, medzi nimi je telocvičňa A a B, bazén (momentálne nefunkčný), školská knižnica, čítareň a ďalšie špecializované učebne na výučbu výtvarnej, hudobnej výchovy, fyziky, chémie a cudzích jazykov. Škola tiež využíva športový areál a amfiteáter.

Tab. č.:3.6.5.2.2 Trend vývoja počtu žiakov, pedagógov, nákladovosti školstva.

ZAMESTNANCI V ZŠ		2006/2007	2007/2008
1 – 4	Osoby	6	6
5 – 9	Osoby	13	12
ŠK	Osoby	2	2
ŠSZČ	Osoby	3	3
nepedagóg	Osoby	6	5
ŠJ	Osoby	5	5
Spolu	Osoby	35	33
počet žiakov na zamestnanca	žiaci /zam.	7,9	7,8
počet žiakov na pedagóga	žiaci /zam.	11,5	11,2
priemerný počet žiakov v triede	žiaci/trieda	21,2	23,5
NÁKLADOVOSŤ ŠKOLSTVA	M.J.	2006	2007
základná škola	Sk/žiaka/r	40 425,5	30 480,6
Školský klub	Sk/žiaka/r	2 309,1	2 922,5
školské stredisko zauj. činnosti	Sk/žiaka/r	3 327,3	4 895,3
Školské stravovanie	Sk/žiaka/r	5 505,5	7 143,4
spolu	Sk/žiaka/r	51 567,3	45 441,9

Zdroj údajov: vyhodnotenie rozpočtu ZŠ r.2005,2006, záverečné účty mesta za r. 2005,06, správa riaditeľa školy , vlastné výpočty

Základná škola k 31.12. 2006 hospodárila s vyrovnaným rozpočtom, príjmy školy boli vo výške 14. 181. tis. Sk,- a výdavky boli taktiež vo výške 14. 181. tis. Sk. K 31.12. 2005 boli príjmy školy 12. 637. tis. Sk,- a výdavky školy 9.650.tis. Sk. Výdavky ostatných školských zariadení boli 2 987 tis. Sk.

3.6.5.3 Základná umelecká škola (ZUŠ)

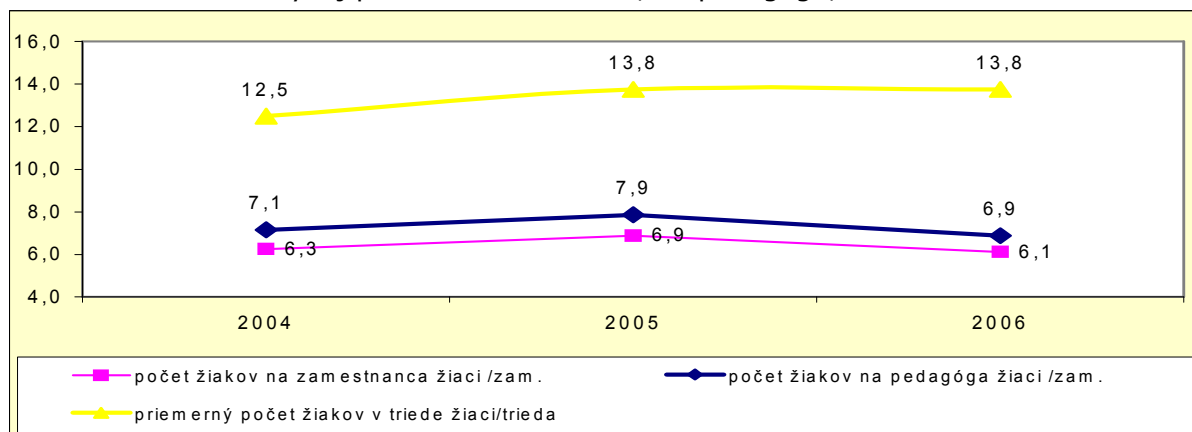
Základná umelecká škola zabezpečuje v meste odborné umelecké vzdelanie v odboroch hudobnom, výtvarnom, tanečnom, podľa potrieb a požiadaviek žiakov, ktorí preukázali požadovanú úroveň umeleckých schopností.

Tab. č.:3.6.5.3.1 Základná charakteristika ZUŠ, trend vývoja.

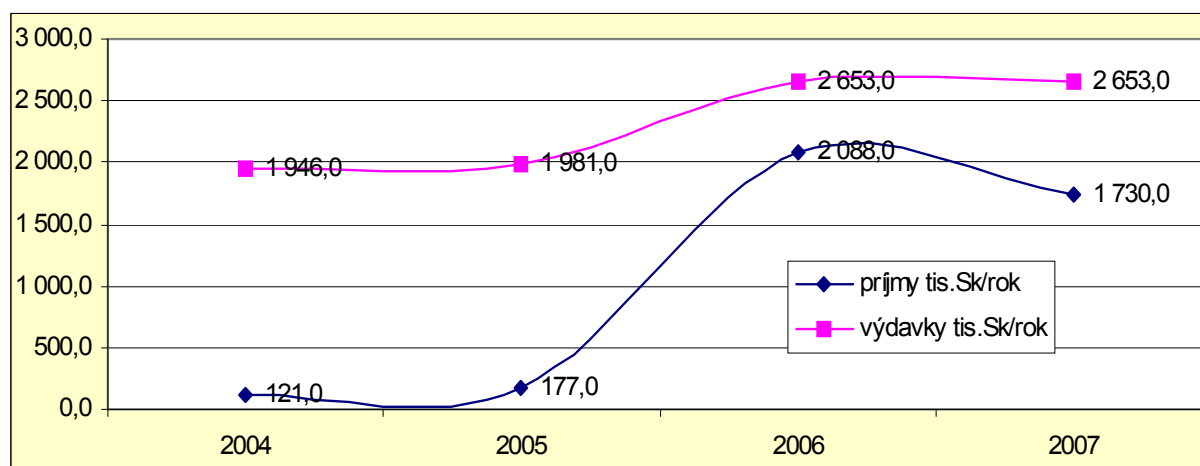
Zamestnanci		2004	2005	2006	2007
pedagógovia	osoby	7	7	8	8
Ostatní zamestnanci	osoby	1	1	1	1
spolu zamestnali	osoby	8	8	9	9
počet umiestnených detí	deti	50	55	55	55
počet tried	kusov	4	4	4	4
počet žiakov na zamestnanca	žiaci /zam.	6,3	6,9	6,1	6,1
počet žiakov na pedagóga	žiaci /zam.	7,1	7,9	6,9	6,9
priemerný počet žiakov v triede	žiaci/trieda	12,5	13,8	13,8	13,8
Nákladovosť ZUŠ	m.j.	2004	2005	2006	2007
príjmy	tis. Sk/rok	121,0	177,0	2 088,0	1 730,0
výdavky	tis. Sk/rok	1 946,0	1 981,0	2 653,0	2 653,0
výdavky na dieťa	tis. Sk/žiaka/r	38,9	36,0	48,2	48,2

Zdroj údajov: záverečné účty mesta za r. 2004,2005,06, rozpočet r. 2007 , vlastné výpočty

Graf č.:3.6.5.3.1 Vývoj počtu žiakov v triede, na pedagóga, na zamestnanca.



Graf č.:3.6.5.3.2 Vývoj ročných príjmov a výdavkov ZUŠ.



Podrobne členené výdavky a príjmy školských zariadení mesta v rokoch 2004 až 2007 sú uvedené ako príloha PHSR č.3.

3.6.6 Sociálna politika

Sociálna politika zohráva v každej komunite významnú úlohu a patrí jej dôležité miesto i v činnosti miest a obcí. Ciele miest v tejto oblasti, rovnako ako ich činnosť, si však nemožno zamieňať s povinnosťou sociálnej starostlivosti o občanov od kolísky až po hrob. Naopak, správna sociálna politika rešpektuje princípy dobrovoľnej solidarity a subsidiarity – inými slovami, je založená na pomoci, ktorá je poskytovaná na báze dobrovoľnosti a nie prerozdeľovania a na postupe od najbližšej komunity k vzdialenejšej, kde sa o pomoc jednotlivcovi stará v prvom rade najužšia rodina, neskôr vzdialenejší príbuzní, iné blízke komunity (cirkev, atď.), a až na poslednom mieste úrady, či už miestne, regionálne alebo štátne.

Dobrá sociálna politika je teda zároveň systematicky cielená na priority ohrozené skupiny občanov, ktoré nedokážu riešiť svoju životnú situáciu sami alebo s pomocou najbližších, má charakter záchranej sociálnej siete. Efektívna sociálna politika sa zároveň nesnaží byť iba jednostranným transferom prostriedkov pomoci a nemení svojich klientov na pasívnych prijímateľov dávok, ale v prvom rade sa snaží vytvárať vhodné prostredie a podmienky pre riešenie ich situácie za maximálneho príspevu ich vlastných síl.

3.6.6.1 Zariadenie opatrovateľskej služby (ZOŠ)

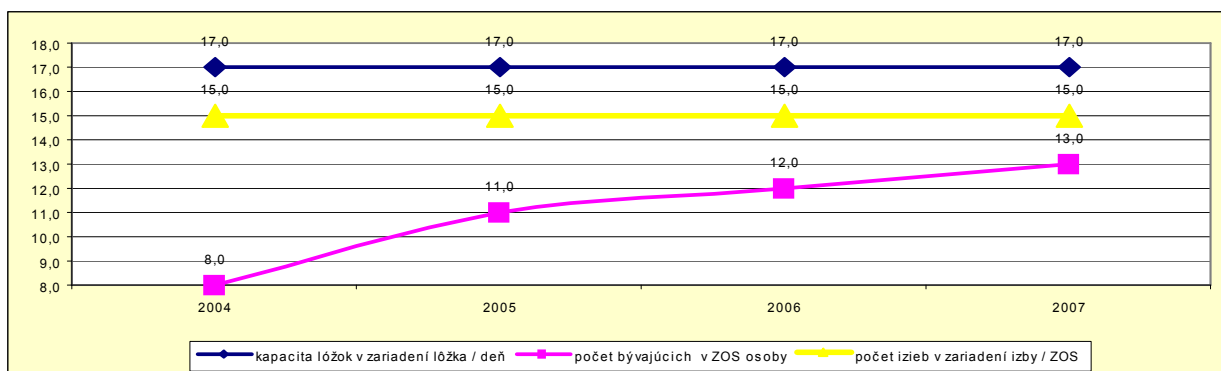
Mesto Trenčianske Teplice má na svojom území Zariadenie opatrovateľskej služby, ktoré je určené na bývanie občanov odkázaných na poskytovanie opatrovateľskej služby a tých starých občanov, u ktorých možno predpokladať, že ju budú potrebovať so zreteľom na postupné strácanie sebestačnosti a zhoršovanie zdravotného stavu. ZOS je financované od roku 2000 prostredníctvom mesta.

Občanom mesta v zariadení poskytujeme opatrovateľskú službu a zabezpečujeme aj stravovanie a dovoz stravy. Do zariadenia môžu byť umiestnení občania na základe odporúčania komisie pre zdravotníctvo a sociálne veci a primátora mesta.

V zariadení je k dispozícii na umiestnenie osôb 15 izieb. Kapacita zariadenia je cca 17 lôžok. V zariadení sú zamestnaní dvaja pracovníci.

Tab. č.:3.6.6.1.1 Základná charakteristika ZOS, trend vývoja.

ZOS		2004	2005	2006	2007
zamestnanci	osoby	2,0	2,0	2,0	2,0
počet izieb v zariadení	izby / ZOS	15,0	15,0	15,0	15,0
kapacita lôžok v zariadení	lôžka / deň	17,0	17,0	17,0	17,0
kapacita lôžko dní	lôžkodni/rok	6 205,0	6 205,0	6 205,0	6 205,0
počet bývajúcich v ZOS	osoby	8,0	11,0	12,0	13,0
počet poskytnutých lôžkodní	lôžkodni/rok	2 920,0	4 015,0	4 380,0	4 745,0
vyťaženosť kapacity ZOS	% / rok	47,1%	64,7%	70,6%	76,5%
Nákladovosť ZOS	m.j.	2004	2005	2006	2007
výdavky v ZOS	Sk/r	473 000	550 000,0	605 000,0	673 000
výdavky na poskytnutý lôžkodeň	Sk/lôžkodeň	162,0	137,0	138,1	141,8
výdavky na ubytovaného	Sk/osoba/r	59 125,0	50 000,0	50 416,7	51 769,2



Graf č.:3.6.6.1.1 Základná charakteristika ZOS, trend vývoja.

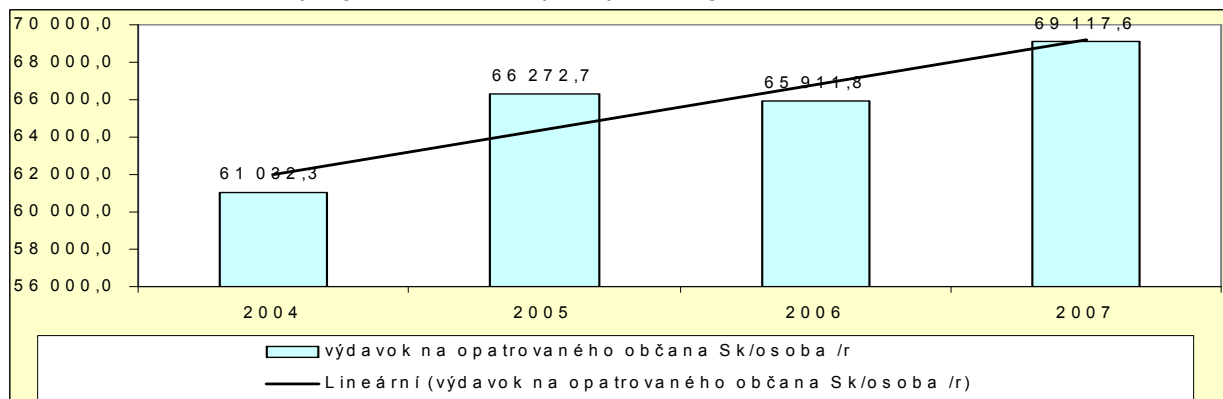
3.6.6.2 Opatrovateľská služba (OS)

Opatrovateľská služba, poskytovaná a riadená mestom Trenčianske Teplice, sa poskytuje občanom mesta, ktorí pre svoj nepriaznivý zdravotný stav potrebujú pomoc inej osoby pri zabezpečovaní nevyhnutných životných úkonov a nevyhnutných prác v domácnosti. Opatrovateľská služba v domácnosti je poskytovaná celkovo pre cca 30 - 34 občanov. Stav zamestnancov opatrovateľskej služby k 31.12.2006 bol vo fyzických osobách – 21. Úhrada za poskytovanú opatrovateľskú službu sa určuje podľa VZN č.1/ 2003 o poskytovaní opatrovateľskej služby a o úhrade za opatrovateľskú službu na území

Tab. č.:3.6.6.2.1 Základná charakteristika OS, trend vývoja.

Opatrovateľská služba		2004	2005	2006	2007
zamestnanci	osoby / rok	17,4	21,0	21,0	21
počet opatrovaných občanov	osoby / rok	31,0	33,0	34,0	34,0
Nákladovosť OS	m.j.	2004	2005	2006	2007
výdavky na OS	tis. Sk/rok	1 892,0	2 187,0	2 241,0	2350
výdavok na opatrovaného občana	Sk/osoba /r	61 032,3	66 272,7	65 911,8	69 117,6

Graf č.:3.6.6.2.1 Vývoj nákladovosti poskytovanej OS



3.6.6.3 Klub seniorov (KS)

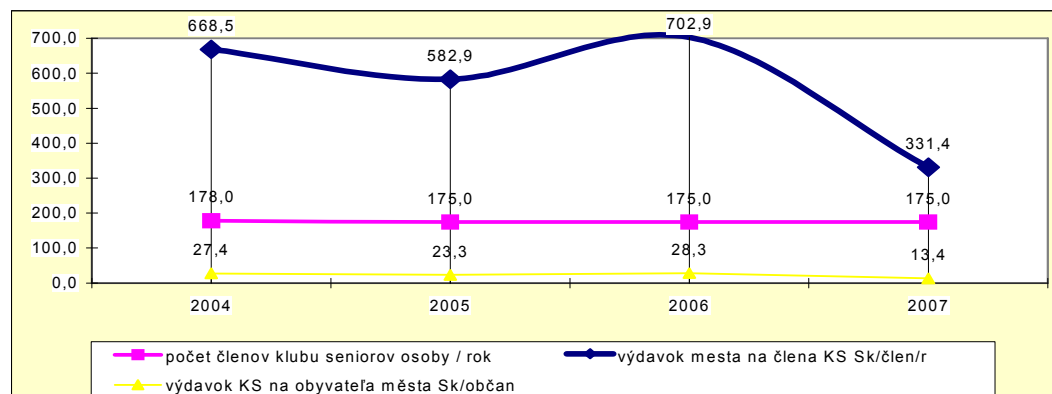
Mesto Trenčianske Teplice v rámci sociálnej politiky zriadilo a finančne podporuje KS, ktorý má aktuálne 175 členov. Činnosť klubu je zameraná na realizáciu záujmov a záľub seniorov mesta. Klub organizuje najmä prednášky a zájazdy pre seniorov.

Tab. č.:3.6.6.3.1 Financovanie klubu seniorov mestom, trend vývoja:

Klub seniorov (KS)		2004	2005	2006	2007
Počet obyvateľov mesta TT	osoby	4 342,0	4 373,0	4 342,0	4 342,0
zamestnanci KS	osoby / rok	1,0	1,0	1,0	1
Počet členov klubu seniorov	osoby / rok	178,0	175,0	175,0	175,0
Nákladovosť KS		2004	2005	2006	2007
výdavky mesta na KS	Sk/rok	119 000,0	102 000,0	123 000,0	58 000,0
výdavok mesta na člena KS	Sk/člen/r	668,5	582,9	702,9	331,4
výdavok KS na obyvateľa mesta	Sk/občan	27,4	23,3	28,3	13,4

Zdroj údajov: záverečné účty mesta za r. 2004,2005,2006, rozpočet r. 2007 , vlastné výpočty

Graf č.:3.6.6.3.1 Vývoj počtu členov KS, ročné výdavky na člena, financovanie občanmi.



3.6.6.4 Sociálna pomoc občanom v hmotnej a sociálnej núdzi (SPO)

Mesto poskytuje sociálnu pomoc rodinám s nezaopatrenými deťmi, sociálne odkázaným občanom, zdravotne postihnutým občanom a starým občanom a občanom, ktorí potrebujú osobitnú pomoc

Mesto Trenčianske Teplice sa v oblasti sociálnej starostlivosti o občanov riadi podľa zákona č. 195/1998 Z.z. o sociálnej pomoci v znení neskorších predpisov, zákona č. 599/ 2003 Z.z. o pomoci v hmotnej núdzi a Zásad nakladania s finančnými prostriedkami v oblasti sociálnych vecí v meste Trenčianske Teplice, ktoré boli schválené uznesením MsZ č. 19/ III/ 99 dňa 9. 3. 2004.

V rámci sociálnej pomoci občanom sú realizované najmä:

➤ zadržané rodinné prídavky	➤ príspevok na spoločné stravovanie
➤ príspevok na stravovanie pre deti v hmotnej núdzi	➤ dávky sociálnej pomoci
➤ príspevok na školské potreby pre deti v hmotnej núdzi	➤ sociálne štipendium

Tab. č.:3.6.6.4.1 Výdavky na sociálnu pomoc občanom, trend vývoja.

Sociálna pomoc (SPO)	2004	2005	2006	2007
Výdavky v Sk/rok	162 000	172 000	169 000	130 000
Výdavky v Sk / občan	37,3	39,3	38,9	29,9

Zdroj údajov: záverečné účty mesta za r. 2004,2005,06, rozpočet r. 2007 , vlastné výpočty

3.6.7 Technické služby mesta (TSM)

Technické služby mesta, ako príspevková organizácia mesta boli zriadené v zmysle zákona č.369/90 Zb. ku dňu 1.1.1994 s vymedzením realizácie verejnoprospešných činností (VPČ). Zároveň mesto – ako zriaďovateľ povoľuje organizácii podnikateľskú činnosť (PČ) nad rámec základnej činnosti pre iné subjekty.

Tab. č.:3.6.7/1 PO TsM využíva nasledovný majetok.

OZNAČENIE	STRANA AKTIV	2006	OZNAČENIE	STRANA PASIV	2006
	v tis. Sk			v tis. Sk	
	SPOLU MAJETOK	22 512,0		SPOLU VLASTNE IMANIE A ZAVAZKY	22 512,0
A.	Pohľadávky za upísané vlastne imanie	0,0	A.	Vlastne imanie	21 189,0
B.	Neobežný majetok	19 460,0	A.I.	Základné imanie	0,0
B.I.	Dlhodobý nehmotný majetok	157,0	A.II.	Kapitálové fondy	21 884,0
B.II.	Dlhodobý hmotný majetok	19 303,0	A.III.	Fondy zo zisku	0,0
B.III.	Dlhodobý finančný majetok	0,0	A.IV.	Výsledok hospodárenia minulých rokov	-695,0
C.	Obežný majetok	3 052,0	B.	Cudzie zdroje	1 323,0
C.I.	Zásoby	644,0	B.I.	Rezervy	0,0
C.II.	Dlhodobé pohľadávky	0,0	B.II.	Dlhodobé záväzky	0,0
C.III.	Krátkodobé pohľadávky	1 266,0	B.III.	Krátkodobé záväzky	1 323,0
C.IV.	Finančné účty	1 142,0	B.IV.	Bankové úvery a výpomoci	0,0
D.	Časové rozlíšenie	0,0	C.	Časové rozlíšenie	0,0

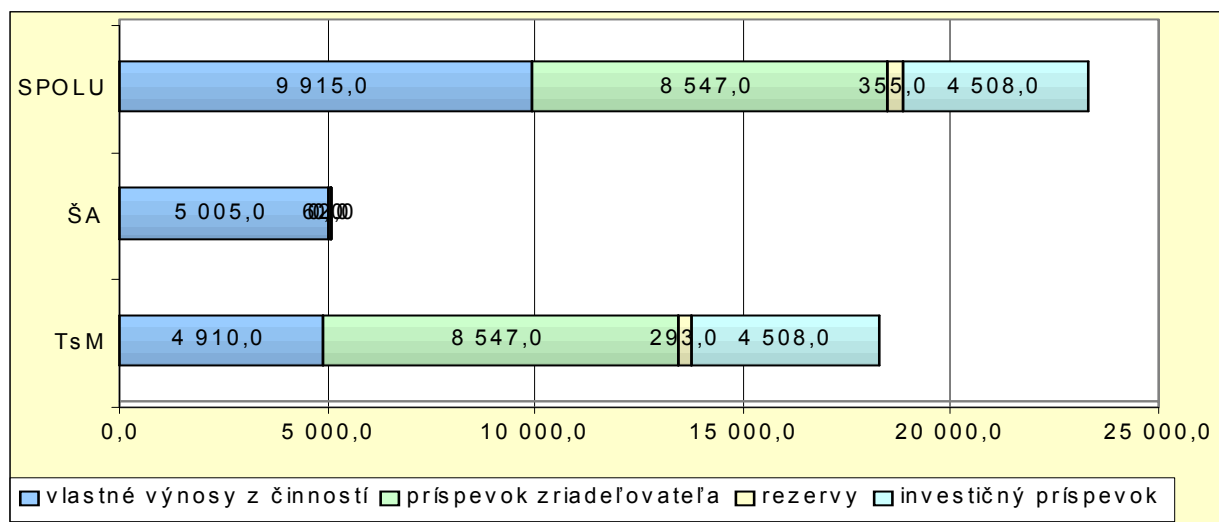
Zdroj údajov: správa o hospodárení PO TsM r. 2006, vlastné výpočty, správa audítora

Tab. č.:3.6.7/2 Výnosy, náklady a hospodárenie PO TsM

TREŇANSKE TEPLICE		TSM (VPC)	SA (PC)	SPOLU TSM
rok 2006		p. o.	p. o.	p. o.
vlastné výnosy z činností	tis. Sk	4 910,0	5 005,0	9 915,0
príspevok zriadovateľa	tis. Sk	8 547,0	0,0	8 547,0
rezervy	tis. Sk	293,0	62,0	355,0
Výnosy celkom	tis. Sk	13 750,0	5 067,0	18 817,0
Náklady celkom	%	14 503,0	5 003,0	19 506,0
hospodársky výsledok	tis. Sk	-753,0	64,0	-689,0
Investície	tis. Sk	4 508,0	260,0	4 768,0
investičný príspevok	tis. Sk	4 508,0	0,0	4 508,0
% príspevku z výdavkov celkom	%	68,7%	0,0%	53,8%
náklady celkom na obyvateľa	Sk/obyv.	3 340,2	1 152,2	4 492,4
výdavky celkom na obyvateľa	Sk/obyv.	4 378,4	1 212,1	5 590,5

Zdroj údajov: správa o hospodárení PO TsM r. 2006, vlastné výpočty, správa audítora

Graf č.:3.6.7/1 Štruktúra výnosov TsM v členení na ŠA a VPČ.



Príspevková organizácia mesta (TsM) hospodári so stratou. Strata je tvorená najmä v oblasti realizácie verejnoprospešných hospodárskych činností a povolených podnikateľských činností. Prevádzka ŠA tvorí minimálny účtovný zisk. Obrátka majetku z výnosov (vrátane príspevku na VPČ) bez investičného príspevku je 1,2 roka.

Majetok mesta je vykazovaný v historických cenách. Aktuálna trhovú cenu, najmä majetku využívaného na podnikanie, sa pravdepodobne výrazne odlišuje (+/-) od účtovných cien.

Vzhľadom k tomu, že mestá a obce nemusia tvoriť opravné položky k majetku, nie je časť majetku v záverečnom účte mesta (najmä DFM, pohľadávky) vykázaná verne a pravdivo.

Vzhľadom k tomu, že mestá a obce nemusia tvoriť rezervy, ktoré im vznikajú najmä v súvislosti s podnikateľskou činnosťou miest a obcí, nie je objem cudzích zdrojov vykázaný verne a pravdivo (skládka odpadu).

3.6.8 Verejné osvetlenie

Verejné osvetlenie (VO) vlastnené mestom a prevádzkované TsM je nepriamo platenou verejnou službou poskytovanou nerozdielne pre každého občana a dostupnou bez obmedzenia pre každého občana mesta. Účelom verejného osvetlenia je zabezpečiť dobrú viditeľnosť, zrakovú pohodu, zvýšenie bezpečnosti v meste, zvýšenie turistickej atraktivity mesta, zvýšenie životnej úrovne obyvateľov mesta a prispieť k dobrému menu mesta.

Základné požiadavky kladené na verejné osvetlenie:

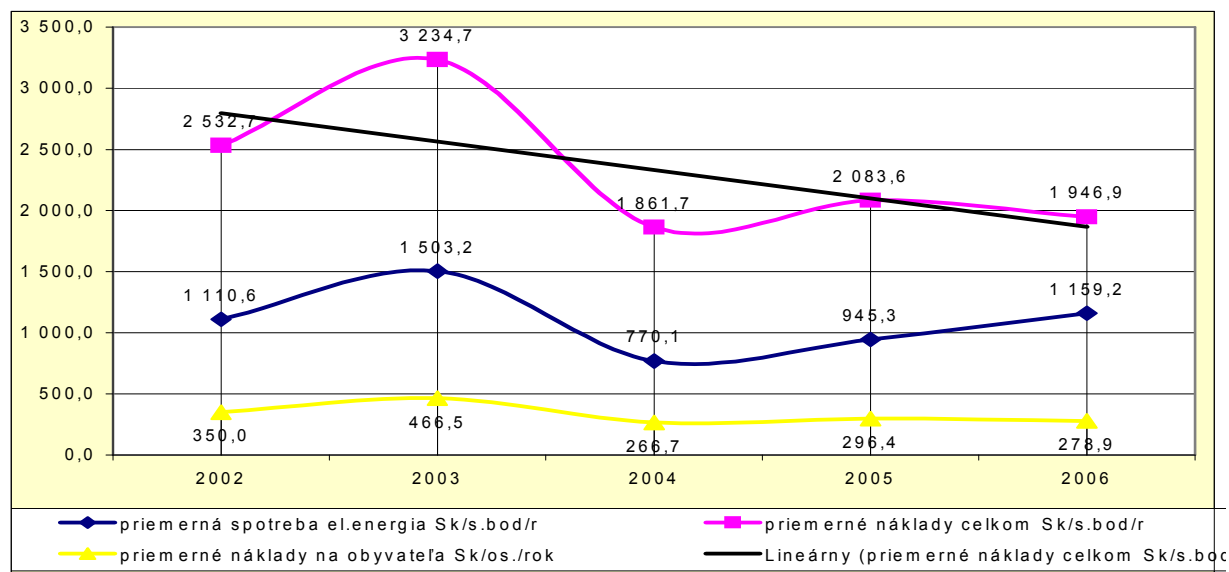
➤ Sociálne	➤ Psychologické
➤ Bezpečnostné	➤ Úžitkovo hospodárske

Sústavu verejného osvetlenia mesta Trenčianske Teplice spravuje príspevková organizácia Technické služby mesta Trenčianske Teplice. Na stredisku pracuje jeden zamestnanec. Stará sa o opravu a údržbu 622 svetelných miest, 8 700 m káblových rozvodov, 7 800 m vzdušných rozvodov, dvoch mestských fontán a vianočnej výzdoby. Vykonáva bežné elektrikárske opravy a údržbu v budove TsM a na ŠA.

Tab. č.:3.6.8/1 Charakteristika verejného osvetlenia, trend vývoja.

TsM Trenčianske Teplice		2002	2003	2004	2005	2006
rozloha mesta	ha	1 045	1 045	1 045	1 045	1 045
počet obyvateľov	osoby	4 320,0	4 313,0	4 342,0	4 373,0	4 342,0
káblové rozvody osvetlenia	m	16 200	16 500	16 500	16 500	16 500
svetelné body mesta	kusy	597	622	622	622	622
celkový príkon	W	66 560	49 860	49 860	49 860	49 860
priemerný príkon	W/ s.b.	111	80	80	80	80
údržba a réžia VO	tis. Sk/r	849	1 077	679	708	490
elektrická energia VO	tis. Sk/r	663	935	479	588	721
spolu náklady celkom VO	tis. Sk/r	1 512	2 012	1 158	1 296	1 211
priemerná spotreba el. energia	Sk/s. bod/r	1 110,6	1 503,2	770,1	945,3	1 159,2
priemerné náklady celkom	Sk/s.bod/r	2 532,7	3 234,7	1 861,7	2 083,6	1 946,9
priemerné náklady na obyvateľa	Sk/os./rok	350,0	466,5	266,7	296,4	278,9
hustota osvetlenia mesta	sb/ha	0,57	0,60	0,60	0,60	0,60
hustota sv. bodov na 1 km sietí	s.b./km	36,85	37,70	37,70	37,70	37,70

Zdroj údajov: ročná správa TsM, záverečné účty mesta za r. 2004,05,06, vlastné výpočty



Graf č.:3.6.8/1 Vývoj nákladovosti prevádzky VO.

Úspornými opatreniami, ktoré sa začali v roku 2003 sa podarilo i napriek stále sa zvyšujúcej cene za el. energiu, znížovať náklady za jej spotrebu a v roku 2006 udržať na primeranej úrovni. Stredisko má povolenú aj podnikateľskú činnosť. Jedná sa hlavne o opravy VO v okolitých obciach.

3.6.9 Oblasť kultúry

Vytvára podmienky na tvorbu, rozvoj a prezentáciu kultúrnych hodnôt a aktivít mesta, podporuje kultúrnu a záujmovú umeleckú činnosť u obyvateľstva, tradičnú ľudovú

kultúru, folklór a vzdelanie, chráni a rozvíja kultúrne a historické dedičstvo mesta Trenčianske Teplice.

Kultúrne dianie v meste zabezpečuje a organizuje referát školstva, športu a kultúry, pod ktoré patrí tiež Mestská knižnica a Kino Prameň. Referát MsÚ taktiež úzko spolupracuje s oddelením kultúry v Kúpeľoch Trenčianske Teplice, a. s., OP Matice slovenskej, MO Matice slovenskej, ZŠ, MŠ, ZUŠ, MŠK, Klubom seniorov a všetkými, ktorí sa podieľajú na kultúrnom a športovom živote v našom meste.

Dlhodobo medzi najzaujímavejšie organizované podujatia patria:

Fašiangy v mikroregióne za účasti súborov z regiónu, stavenie májov na pešej zóne a Baračke, otvorenie letnej kúpeľnej a turistickej sezóny, oslavy oslobodenia mesta a ukončenia II. svetovej vojny, Obnova farnosti – ľudové misie, Detská SuperStar, Cena Karla Čapka, Prehliadka folklórnej hudby a tanca, ART FILM, Festival ľudových remesiel, promenádne koncerty v rámci letnej sezóny, Hudobné leto, Svätoštefanské hodové slávnosti, Kúpeľný duatlon, Jesenné country popoludnie, Čarovné popoludnie s Mikulášom, Adventné dni a ďalšie.

3.6.9.1 Knižnice

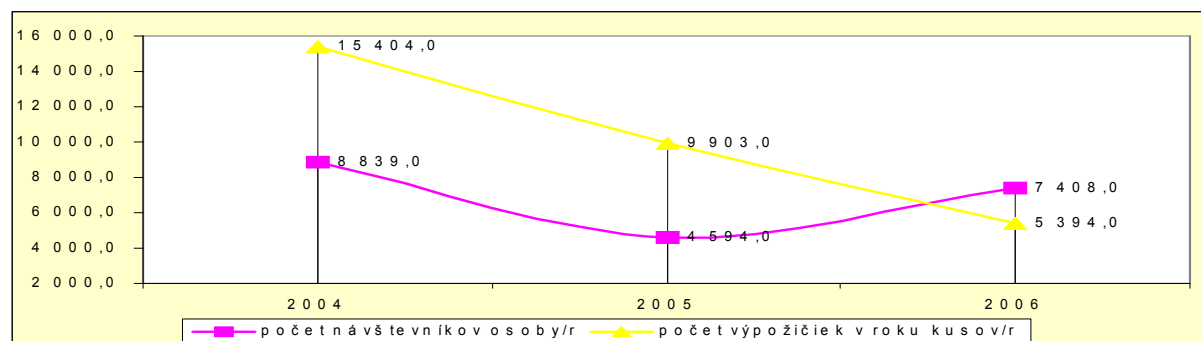
Knižnica poskytuje výpožičné služby – požičiavanie dokumentov domov, bibliograficko-informačné a konzultačné služby, medziknižničnú výpožičnú službu a ďalšie služby, ako napr. podujatia pre školy, besedy. Spolupracuje s MŠ, ZŠ, MO Matice slovenskej a Klubom seniorov. V r.2006 evidovala mestská knižnica 326 čitateľov, počet výpožičiek bol 5 394 knižničných jednotiek a knižnicu navštívilo v priebehu roka 7 408 návštevníkov, čo je v porovnaní s rokom 2005 predstavuje pokles o 2 060 návštevníkov. Ročný prírastok knižničných jednotiek bol 233 ks, z toho 56 ks knižnica získala darom.

Tab. č.:3.6.9.1.1 Základná charakteristika mestskej knižnice, trend vývoja.

KNIŽNICE		2004	2005	2006
počet návštevníkov	osoby/r	8 839,0	4 594,0	7 408,0
počet evidovaných čitateľov	osoby/r	705,0	492,0	326,0
počet výpožičiek v roku	kusov/r	15 404,0	9 903,0	5 394,0
prírastok knižných titulov	kusov/r	162,0	137,0	233,0
Nákladovosť MŠ				
m.j.		2004	2005	2006
výdavky celkom	Sk/rok	186 000,0	689 000,0	331 000,0
výdavky na evidovaného čitateľa	Sk/čitateľ./r	263,8	1 400,4	1 015,3

Zdroj údajov: záverečné účty mesta za r. 2004,2005,06, rozpočet r. 2007 , vlastné výpočty,

Graf č.:3.6.9.1.1 Trend vývoja návštevnosti a výpožičiek v mestskej knižnici.



Z trendov jednoznačne vyplýva pokles návštevnosti i pokles výpožičiek v mestskej knižnici.

3.6.9.2 Ostatné kultúrne služby

Mesto Trenčianske Teplice nepodporuje kultúru a spoločenské dianie v meste len priamo, ale i nepriamo formou dotácií a grantov jednotlivcom a neziskovým právnickým osobám.

Tab. č.:3.6.9.2.1 Objem poskytnutých dotácií pre rôzne združenia, nadácie, kultúrne akcie.

Transfery na kultúru	2004	2005	2006	2007
Bežné transfery v Sk/rok	47 000	137 000	139 000	150 000

Poskytované dotácie a príspevky pre ostatné kultúrne služby neorganizované mestom, majú rastúci trend. Uvedené objemy príspevkov tvoria zanedbateľné percento z ročných príjmov mesta. Poskytovanie príspevkov tvorí nesystémový prvok v oblasti podpory akejkoľvek činnosti na území mesta.

Kino Prameň

Činnosť kina je orientovaná na večerné predstavenia. Kinosála je okrem filmových predstavení využívaná aj na rôzne akcie, ako napr. ART FILM, pracovné semináre, koncerty, oslavy a iné.

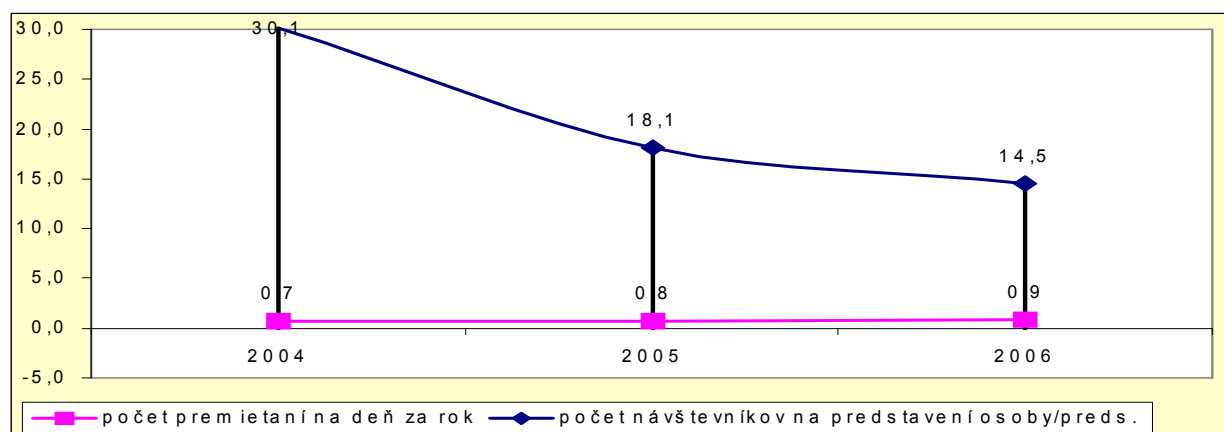
V roku 2006 premietlo 316 predstavení, ktoré navštívilo 4 577 divákov. Činnosť kina bola orientovaná na večerné predstavenia. Kino premieta denne 1 predstavenie / pondelok je voľný /, jednu tretinu z premietnutých filmov tvoria európske filmy, vrátane českých a slovenských.

Tab. č.:3.6.9.2.2 Základná charakteristika prevádzky kina, trend vývoja.

Kino Prameň		2004	2005	2006
počet premietaní	filmov / r	268,0	276,0	316,0
počet návštevníkov	osoby / r	8 073,0	4 997,0	4 577,0
počet premietaní na deň za rok	premietanie/d	0,7	0,8	0,9
počet návštevníkov na predstavení	osoby/preds.	30,1	18,1	14,5
Nákladovosť	m.j.	2004	2005	2006
výdavky celkom	Sk/rok	938 000,0	690 000,0	671 000,0
náklady na jedno premietanie	Sk/premiet.	3 500,0	2 500,0	2 123,4

Zdroj údajov: záverečné účty mesta za r. 2004,2005,06, rozpočet r. 2007 , vlastné výpočty, správa o využívaní a hospodárení kina Prameň

Graf č.:3.6.9.2.1 Trend v návštevnosti kina a počtu premietaní za rok.



Z uvedeného trendu vyplýva jednoznačný pokles návštevnosti kina (predstavenia) za súčasného trendu mierneho zvyšovania počtu premietaní v roku. S poklesom návštevnosti sa prehlbuje stratovosť prevádzkovania nekonkurenčného „kultúrneho zariadenia“. Dopyt obyvateľstva a návštevníkov po uvedenej službe je uspokojený konkurenčnejšou ponukou najmä v Trenčíne.

ZPOZ

Zabezpečuje každoročne občianske obrady a slávnosti. Deväťčlenný kolektív vykonáva svoju činnosť v priebehu celého roka a uskutočňuje najmä tieto akcie:

občianskych sobášne obrady, uvítanie detí – nových občanov nášho mesta, občianske pohreby, rozlúčky pri cirkevnom obrade, a iné.

3.6.10 Oblasť športu

Na území mesta sídli a vykonáva svoju činnosť niekoľko športových klubov a združení. V ostatných rokoch pribudlo i vzdelávanie mládeže v spojitosti so športom - Osemročné športové gymnázium so zameraním na tenis.

Okrem každoročnej nepriamej podpory športových klubov formou dotácií a grantov podporuje mesto Trenčianske Teplice šport aj prevádzkovaním športového areálu na Sídlišku SNP. Športový areál prevádzkuje príspevková organizácia Technické služby mesta (TsM).

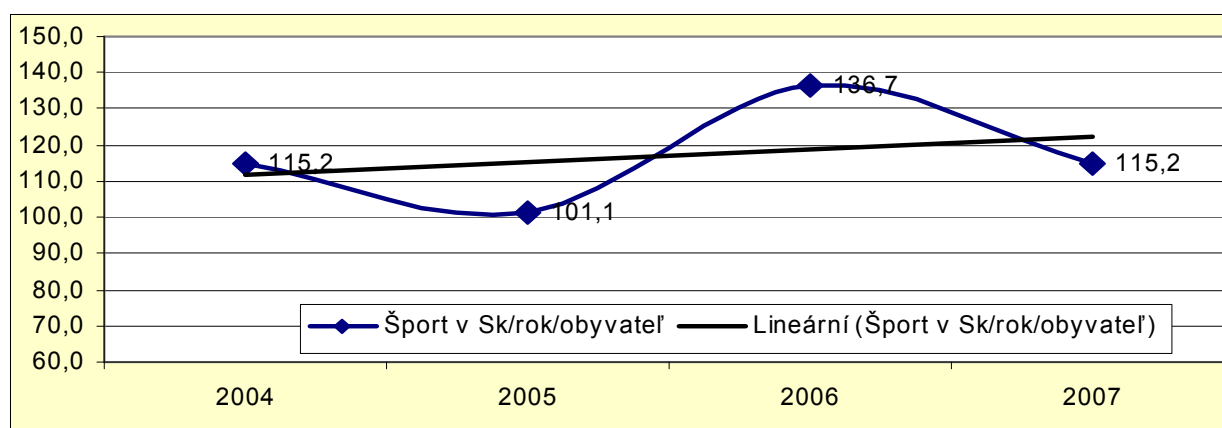
Na území mesta sú prevádzkované i súkromné športoviská. Najvýznamnejšie je tenisový areál na Baračke s minigolfom.

Tab. č.:3.6.10/1 Granty a dotácie

PODPORA ŠPORTU	M.J.	2004	2005	2006	2007
Počet obyvateľov	Osoby	4 342,0	4 373,0	4 342,0	4 342,0
Šport – dotácie	tis. Sk	500	442	593,5	500
Šport v Sk/rok/obyvateľ	Sk/osoba/rok	115,2	101,1	136,7	115,2

Dlhodobu je najvýznamnejšie podporovaný hokejový klub MŠK SLOVAN Trenčianske Teplice sumou cca 500 tis. Sk/ročne.

Graf č.:3.6.10/1 Trend poskytovania dotácii na športovú činnosť klubom na území mesta.



Z vývoja financovania športu formou dotácií a grantov je zrejmé, že každý občan mesta podporuje šport sumou cca 120 Sk ročne.

3.6.10.1 Športový areál mesta

Stredisko športový areál mesta Trenčianske Teplice prevádzkuje TsM, v areáli sa prevádzkujú nasledovné služby:

- pohostinské zariadenie s dvomi zamestnancami
- ubytovacie zariadenie, kuchyňa - traja zamestnanci
- športoviská - jeden zamestnanec

V priebehu roka 2005 prebiehala rekonštrukcia budovy športového areálu, ktorá bola v ubytovacej časti a kuchyni ukončená 1.9.2005. Pohostinské zariadenie bolo zrekonštruované v roku 2006.

Tab. č.: 3.6.10.1.1 Rozpis hospodárenia jednotlivých prevádzok v športovom areáli.

NÁKLADY ŠA	POHOSTINSTVO	UBYTOVANIE	KUCHYŇA	RÉŽIA	ŠPORTOVISKÁ	ŠA CELKOM
Spotreba materiálu	114	19	45	0	150	328
Spotreba energií	135	203	36	26	423	824
Predaný tovar	1593		320		0	1913
Opravy a údržba	4			8		12
Služby - telefón, konc. popl., stočné	36	71		90	76	273
Osobné náklady	357	391	201	450	0	1399
Poplatky za odpad	2	9			0	11
Ostat. finančné nákl. bank. DPH				30	0	30
Odpisy	86			26	52	164
Rezerva na dovolenku	18	23	5	23	0	69
Stravné a cestovné				7	0	7
Náklady celkom bez réžií	2345	716	607	634	701	5003
Rozúčtovanie réžie	377	104	95	-634	58	0
Náklady spolu	2722	820	702	0	759	5003

Zdroj údajov: rozbor hospodárenia TsM r. 2006, vlastné výpočty

Tab. č.: 3.6.10.1.2 Rozpis hospodárenia jednotlivých prevádzok v športovom areáli.

Výnosy ŠA	pohostinstvo	Ubytovanie	kuchyňa	réžia	športoviská	ŠA celkom
Predaj tovaru	2347				0	2347
Služby - hracie automaty	841				0	841
ubytovacie služby		759			0	759
Nájom jedálne, vleku			20		11	31
Stravovanie			578		0	578
Tržby za tenis					43	43
Tržby za trávnaté ihrisko					112	112
Tržby za halu					291	291
Tržby za kolkáreň					3	3
Rezerva na dovolenku	15	21		26		62
Réžia	16	4	4	-26	2	
Výnosy spolu	3219	784	602		462	5067
Hospodársky výsledok	497	-36	-100	0	-297	64

Zdroj údajov: rozbor hospodárenia TsM r. 2006, vlastné výpočty

Z podnikateľskej činnosti športového areálu bol vykázaný účtovný zisk vo výške 64 tis. Sk. Po zohľadnení výšky kapitálu viazaného v športovom areáli a po zohľadnení podielu réžie spojenej s chodom MsÚ, je areál dlhodobo prevádzkovaný so stratou. Areál je prevádzkovaný na úkor jeho majetkovej podstaty a areál nie je bežne bez poplatku prístupný verejnosti alebo obyvateľom mesta.

3.6.11 Dlhodobý finančný majetok

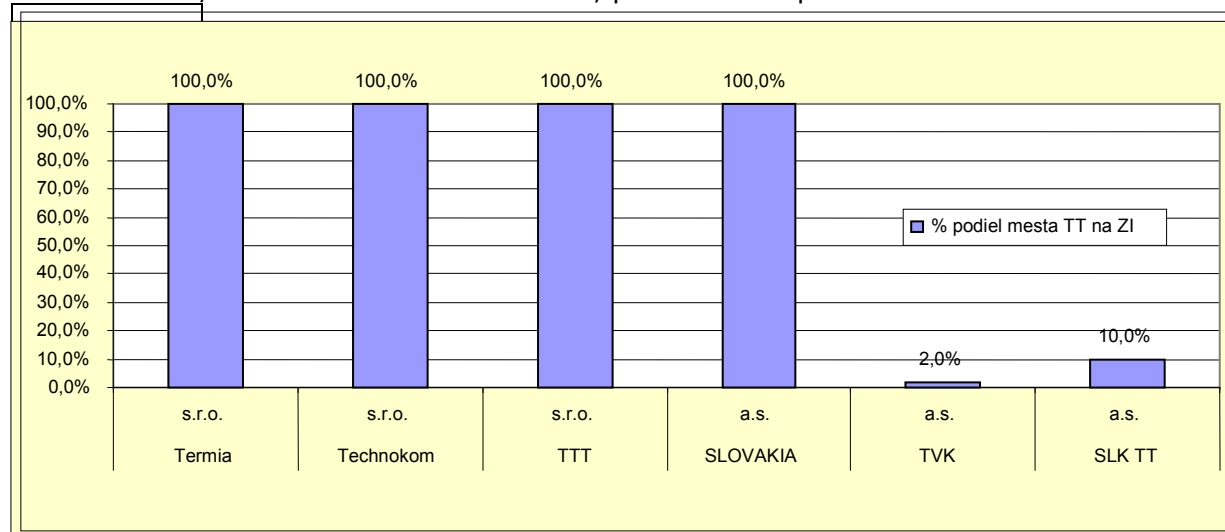
Dlhodobé finančné investície mesta tvoria cenné papiere a podiely v ovládanej osobe, cenné papiere a podiely v spoločnosti s podstatným vplyvom, cenné papiere a podiely s nedostatočným vplyvom na rozhodovanie spoločnosti (realizovateľné cenné papiere a podiely). Dlhodobý finančný majetok (portfólio rôznych investícií) investor vytvára preto, aby minimalizoval riziká spojené s investovaním, a zároveň preto, aby dosiahol optimálny pomer výnosov k riziku a zvyšoval hodnotu portfólia.

Tab. č.:3.6.11/1 Štruktúra a finančná charakteristika DFM (portfólio investícií mesta).

ROK 2006		TERMIA	TECHNOKOM	TTT	SLOVAKIA	TVK	KÚP. TT
		S.r.o.	S.r.o.	S.r.o.	a.s.	a.s.	a.s.
Základné imanie	tis. Sk	200,0	200,0	252,0	44 770,0	900 730,0	375 690,0
% podiel mesta TT na ZI	%	100,0%	100,0%	100,0%	100,0%	2,0%	10,0%
podiel mesta TT na ZI	tis. Sk	200,0	200,0	252,0	44 770,0	18 014,6	37 569,0
hlasovacie práva	%	100,0%	100,0%	100,0%	100,0%	0,0%	10,0%
bilančný kurz podielu	%	3895,7%	-100,0%	59,9%	71,9%	109,0%	
výnosy celkom	tis. Sk	35 360,0	0,0	1 942,0	25 756,0	128 414,0	NA
hospodársky výsledok	tis. Sk	227,0	0,0	-85,0	4 199,0	21 553,0	
rentabilita tržieb z HV	%	0,64%	0,00%	-4,38%	16,30%	16,78%	
Obchodný majetok	tis. Sk	46 726,0	1,0	472,0	61 602,0	1 312 624,0	NA
vlastné imanie	tis. Sk	7 791,4	-200,0	151,0	32 196,0	982 156,0	
cudzie zdroje	tis. Sk	38 934,6	400,0	321,0	29 406,0	330 468,0	
rentabilita vl.imania z HV	%	2,91%	0,00%	-56,29%	13,04%	2,19%	

Zdroj údajov: záverečné účty mesta za r. 2004,05,06, vlastné výpočty, obchodný register SR

Graf č.:3.6.11/1 Finančné investície mesta, podiel na ZI spoločností.



Kapitál investovaný do uvedených spoločností je zhodnocovaný výrazne podpriemerne, respektíve v niektorých spoločnostiach s výraznou stratou trhovej hodnoty. Hospodárenie v jednotlivých spoločnostiach nevytvára ekonomickú pridanú hodnotu pre svojich akcionárov. Spoločnosti svojim podielnikom, akcionárom, nevyplácajú podiely na zisku,

dividendy. Podnikateľské investičné portfólio vytvorené mestom z dočasne voľného kapitálu je neefektívne a pre občanov mesta neužitočné.

Dlhodobý finančný majetok je majetok využívaný mestom len na podnikateľskú činnosť. Systematické i špecifické riziká plynúce z podnikateľskej činnosti by mali byť vyvážené primeraným ziskom a tvorbou každoročnej kladnej ekonomickej pridanej hodnoty v prospech občana. Portfólio DFM neprináša merateľný prospech pre mesto, občana a kapitál vložený do podnikania je znehodnocovaný.

DFM v držbe mesta Trenčianske Teplice je vhodný na reštrukturalizáciu s nutnosťou zosúladenia jeho vlastníctva a prevádzkovania so zákonom č. 138/1991 Z.z. (§7 odsek 1,2) a zákonom č. 369/1990 Z.z. (§1 odsek 2,3)

Rozhodujúce slabé stránky portfólia DFM vo vlastníctve mesta a riziká z toho vyplývajúce, sú zachytené i v súhrnnej SWOT analýze mesta Trenčianske Teplice.

3.7 Infraštruktúra voľného času

Obyvatelia môžu využívať na aktívne trávenie svojho času nasledovné zariadenia, nachádzajúce sa na území mesta.

Pre kultúrne vyžitie sú k dispozícii: knižnica, centrum voľného času, amfiteáter, klub seniorov, kino, 2 detské ihriská.

Pre športovo zdatných tu je: minigolf, niekoľko tenisových kurtov, telocvičňa, futbalové ihrisko, kúpalisko, krytý bazén v areáli základnej školy a kolkáreň.

3.8 Technická infraštruktúra

Technická infraštruktúra je podmieňujúcim faktorom ekonomického a sociálneho rozvoja a neustáleho zvyšovania kvality života jednotlivcov. Rozvoj je podmienený komplexnosťou tejto infraštruktúry. Pôsobí stimulačne pri rozhodovaní podnikateľských subjektov pri ich lokalizácii s ktorou súvisí i príchod kapitálu, a takisto má vplyv i pri rozhodovaní jednotlivcov pri výbere vhodnej lokality pre ich budúci život. Jej budovanie je zväčša finančne veľmi náročné.

Tab. č.:3.8.1 Stav technickej infraštruktúry na území mesta Trenčianske Teplice

Infraštruktúra	Stav
Cestná sieť v km	
• cesty 1. kat.	4,8
• cesty 2 kat.	20,6
• ostatné	nezistené
Železničná sieť v km	2,3
Plyn v km	áno
Kanalizácia v km rok 2003	19,8
ČOV	nie
Vodovod v km rok 2003	35,65
Vodný zdroj	áno
Zber TKO	
• klasický	áno
• separovaný	Áno
Domové ČOV	2
Spôsob vykurovania	plyn a tuhé palivo

Infraštruktúra	Stav
Vedenie elektrickej energie	
• vzdušné	áno
• káblové	áno
Železničná stanica	áno
Vlakové spoje	áno
Železničná zastávka	2x
Autobusová stanica	áno
Autobusové spojenie	áno
• z toho expresné	áno
Telefónny rozvod	áno
Rozhlas	áno
Káblová TV	áno
Regionálne trasy TI	nie
Medzinárodné trasy TI	nie

Zdroj: PHSR Teplička

Trenčianske Teplice majú komplexne vybudovanú infraštruktúru. Na území obce sa nachádza 4,8 km ciest prvej kategórie, a 20,6 km ciest druhej kategórie. Železničná dráha prechádza na území mesta v dĺžke 2,3 km. Na území obce fungujú aj vlakové spoje.

Trenčianske Teplice sú plynofikovanou, odkanalizovanou obcou – dĺžka je približne 20 km, ale chýba tu čistiareň odpadových vôd. Vodovodná sieť je v dĺžke približne 35 km. Pri zabezpečovaní zberu a triedenia odpadu sa uplatňuje dvojaký systém: funguje klasický i separovaný zber. Vybavenosť domovými čistiarnami odpadových vôd je pomerne malá, k roku 2003 boli evidované len 2. Spôsob vykurovania v obci je buď plynom, alebo tuhým palivom. Na zabezpečenie dodávok elektrickej energie je použité na území obce vzdušné, ale i káblové vedenie.

Čo sa týka prístupu k informáciám a spojeniu so svetom, Trenčianske Teplice majú na svojom území telefónne rozvody, rozhlas a aj káblovú televíziu.

4. Analýza sociálneho prostredia mesta Trenčianske Teplice

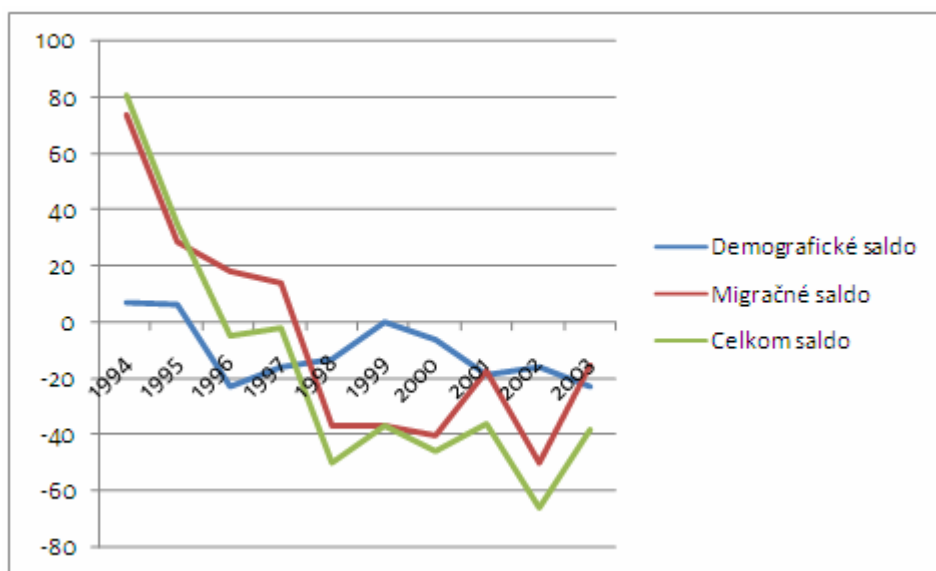
4.1 Základná demografia

4.1.1 Všeobecná demografická charakteristika

Podľa počtu obyvateľov patrí Trenčiansky kraj medzi menšie kraje. Osídlenie nie je rovnomerné. Husto zaľudnené sú rovinatejšie územia na severozápade i juhovýchode, podstatne redšie osídlené sú pohoria nachádzajúce sa prevažne po obvode kraja.

Podľa PHSR Mikroregiónu Teplička celkovo môžeme konštatovať, že obce mikroregiónu majú demograficky regresívny vývoj, čo korešponduje s celoslovenským priemerom. Mesto Trenčianske Teplice nie je výnimkou.

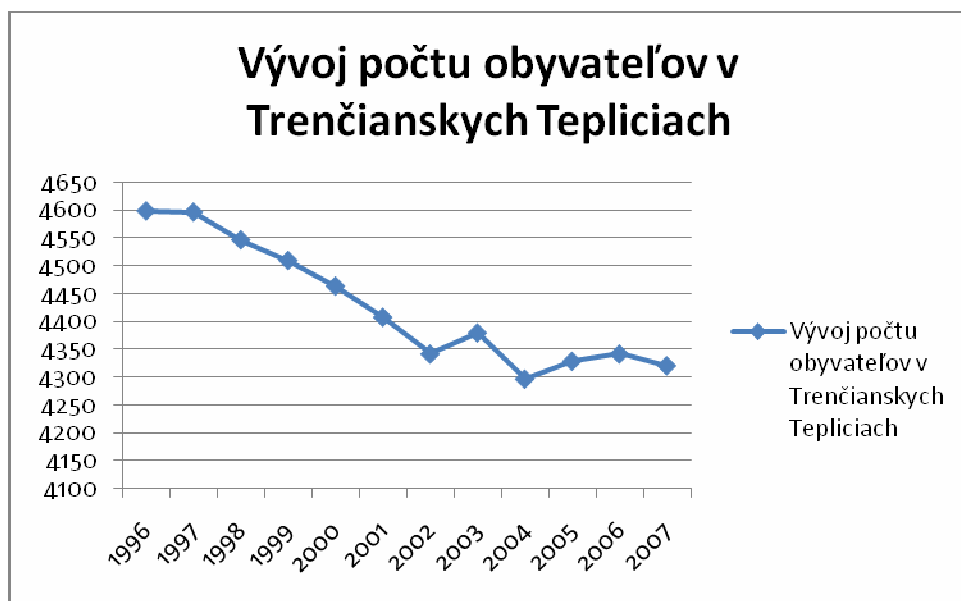
Graf č.:4.1.1.1 Vývoj demografického a migračného salda, Trenčianske Teplice, 1994-2003



Zdroj údajov: Štatistický úrad SR, krajská správa v Trenčíne, 2001

Vývoj demografického aj migračného salda bol negatívny, čo znamená, že dochádzalo k neustálemu poklesu počtu obyvateľov v obci. V časovom období rokov 1994 – 1996 malo demografické saldo negatívny vývoj, ale ešte stále nadobúdalo kladné hodnoty t.j. počet obyvateľov sa mierne zvyšoval. Od roku 1996 pokračoval negatívny trend vývoja demografického salda, ale toto už nadobúdalo záporné hodnoty, čo znamenalo, že počet obyvateľov mesta sa reálne znižoval.

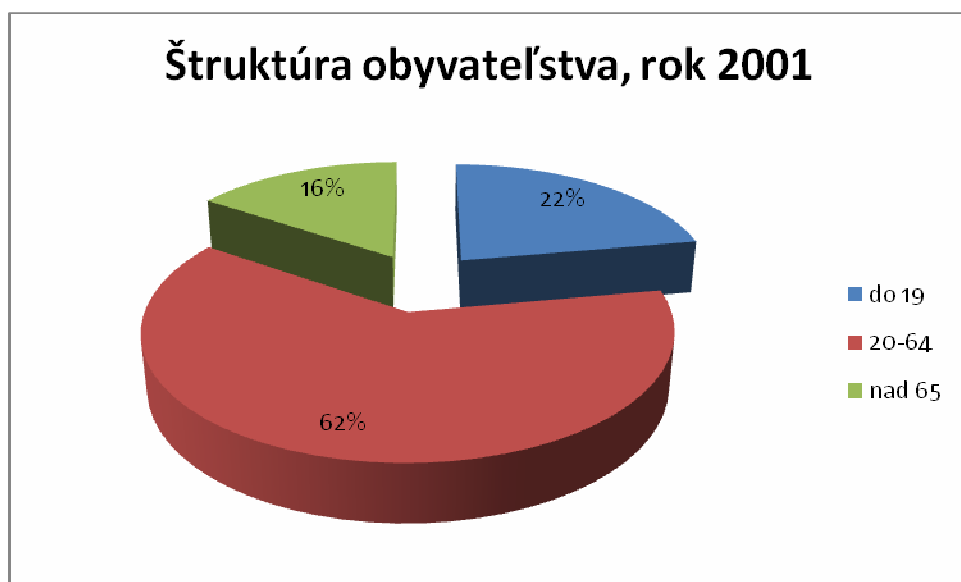
Graf č.:4.1.1.2 Vývoj počtu obyvateľov, Trenčianske Teplice, 1996 - 2007



Zdroj údajov: Štatistický úrad SR, krajská správa v Trenčíne, 2001

Negatívny trend vývoja demografického salda v rokoch 1996 - 2003 sa obrátil a počet obyvateľov mierne stúpal v období rokov 2004 - 2007. V absolútnom vyjadrení o 24. Vývoj sa tak mierne zlepšil oproti obdobiu rokov 1996 - 2001, kedy dochádzalo k jeho permanentnému poklesu.

Graf č.:4.1.1.3 Veková štruktúra obyvateľstva, Trenčianske Teplice, 2001



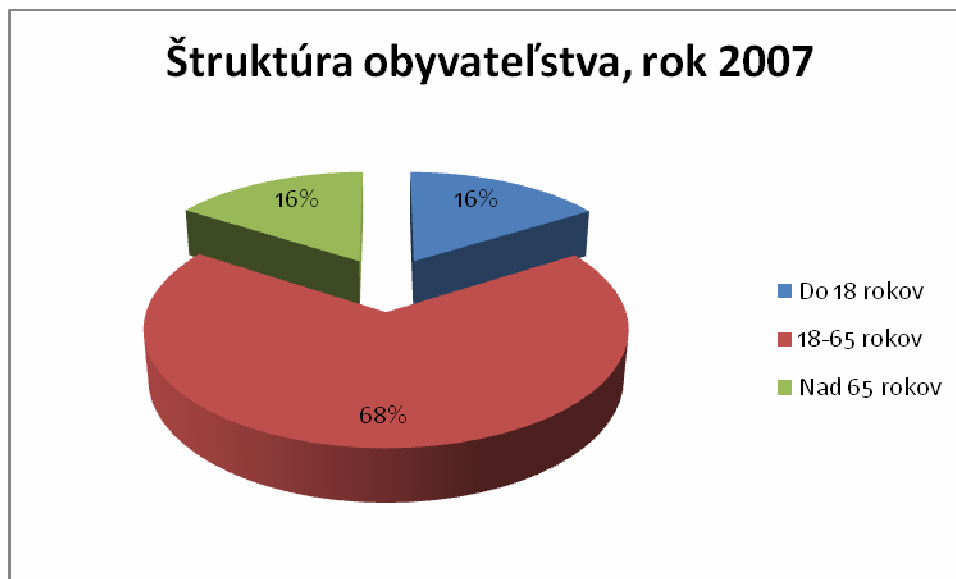
Zdroj údajov: SODB 2001

Absolútne hodnoty(graf)

do 19	984
20-64	2764
nad 65	690

Z hľadiska čerpania rôznych príspevkov z verejných zdrojov (mestských, štátnych, regionálnych) a potreby financovania týchto sociálnych skupín je dôležité rozdelenie populácie na 2 skupiny, obyvateľstvo do 18-19 a nad 64 rokov. V roku 2001 bolo z celkového počtu obyvateľov 4438 v skupine do 19 rokov 984 (približne 22% z celkového počtu obyvateľov) a v skupine nad 65 rokov 690 (približne 16% z celkového počtu obyvateľov). Skupina ľudí od 20 do 64 rokov tvorí 62%. V roku 2007 bolo z celkového počtu obyvateľov 4321 v skupine do 18 rokov 696 a v skupine nad 65 rokov 687 obyvateľov. Predstavuje to približne 16% z celku v každej skupine. Obyvatelia Trenčianskych Teplíc vo veku 18-65 rokov tvorili 68% z celku.

Graf č.:4.1.1.4 Veková štruktúra obyvateľstva, Trenčianske Teplice, 2007



Zdroj údajov: údaje z mestského úradu Trenčianske Teplice

Absolútne hodnoty (graf)

Do 18 rokov	696
18-65 rokov	2938
Nad 65 rokov	687

Oproti roku 2001, kedy sa konal SODB sa zmenila štruktúra len minimálne, a to v prospech produktívnej časti obyvateľstva. Podiel populácie do 18 rokov klesol o 6 percentných bodov.

4.1.3 Prognózovaný demografický vývoj do budúcnosti

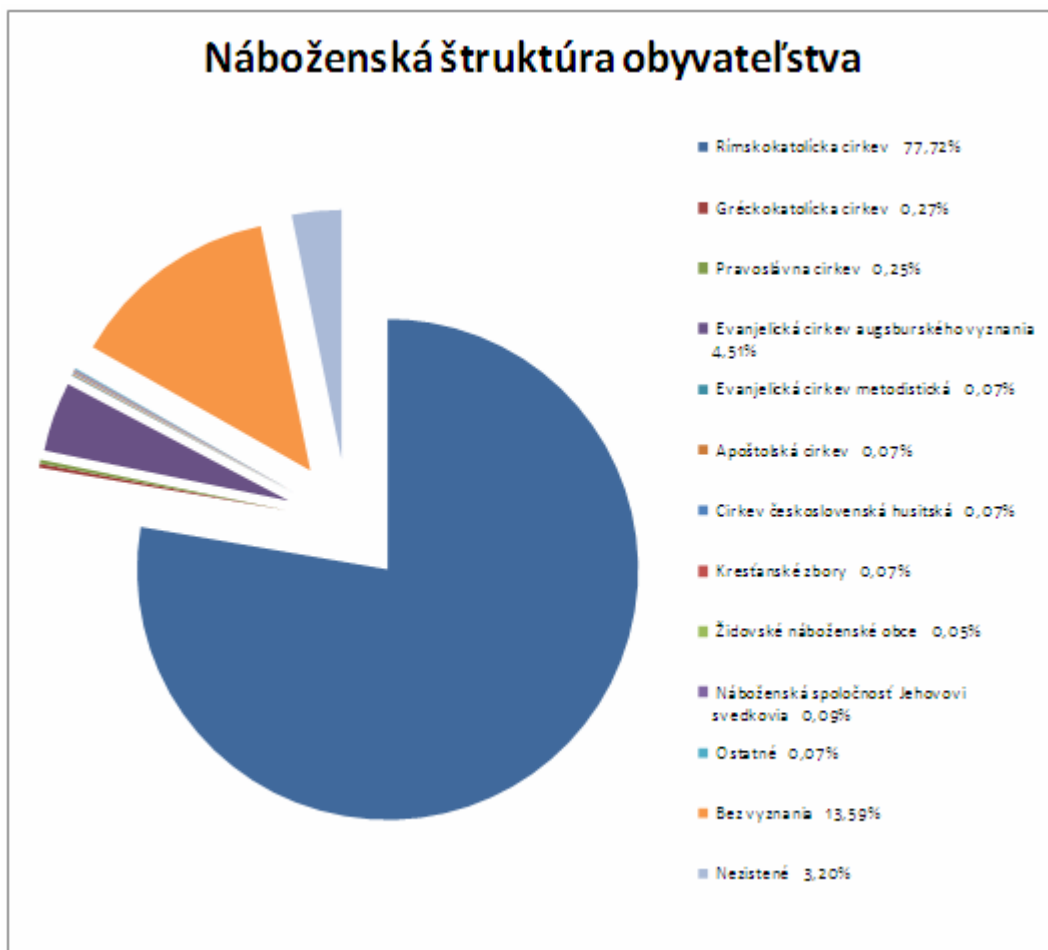
V návrhu ÚPN z roku 2003 sa uvažuje s nárastom počtu obyvateľov do roku 2015 na 5000 t.j. zvýšenie o 679 osôb, v percentuálnom vyjadrení o 15,713%. Ďalší pozitívny demografický vývoj obyvateľstva mesta bude závisieť najmä od plusového salda migrácie, bytovej výstavby a rozšírenia hospodárskej základne mesta. Prirodzené prírastky by sa mali podieľať na raste počtu obyvateľov len minimálne.

Mimoriadne dôležitou skutočnosťou ostáva postupné starnutie obyvateľstva a zvyšovanie podielu starších obyvateľov na celkovom počte obyvateľov Trenčianskych Teplíc.

4.2 Cirkvi a vierovyznanie

Zloženie obyvateľstva podľa vierovyznania má vplyv na vzájomné vzťahy medzi jednotlivcami žijúcimi v spoločných komunitách. Na základe príslušnosti k nejakej cirkvi alebo náboženskej filozofii sa utvárajú vzťahy medzi jednotlivcami, zvyšuje sa pocit spolupatričnosti. Nepriaznivá štruktúra môže mať aj negatívny vplyv na spolunažívanie. Údaje za túto oblasť boli opäť použité z cenzusu obyvateľstva realizovaného v roku 2001, vzhľadom na neexistenciu aktuálnejších údajov. Podľa SODB 2001 bola náboženská štruktúra v obci Trenčianske Teplice nasledovná, vid' nasledujúci graf:

Graf č.:4.2.1 Náboženská štruktúra obyvateľstva, Trenčianske Teplice, 2001



Zdroj údajov: SODB 2001

Podiel obyvateľov bez vyznania z celkového počtu obyvateľov obce Trenčianske Teplice:



V Trenčianskych Tepliciach nemá žiadneho vyznávača 5 registrovaných cirkví. Sú to: Starokatolícka cirkev, Bratská jednota babristov, Reformovaná kresťanská cirkev, Cirkev adventistov siedmeho dňa, Cirkev bratská.

7 cirkví nemá ani jednu desatinu percenta vyznávačov. Najväčší počet veriacich sa hlási ku Rímskokatolíckej cirkvi - 3449 z 4438, čo v % vyjadrení predstavuje 77,72%. Druhú najpočetnejšiu cirkev reprezentuje Evanjelická cirkev augsburského vyznania so 4,51% podielom.

4.2.1 Porovnanie náboženskej štruktúry v rokoch 1991 a 2001

V priebehu dekády sa náboženská štruktúra výraznejšie nemenila. Dominujúcim vierovyznaním zostalo Rímskokatolícke. Výrazne sa však zvýšil počet ľudí, ktorí priznali svoje vierovyznanie, časť z nich sa zaradila medzi ľudí bez vierovyznania (nárast o viac ako 5 percentných bodov), alebo medzi ľudí vyznávajúcich Rímskokatolícke náboženstvo (nárast o približne 10 percentných bodov).

Tab. č.: 4.2.1.1 Porovnanie náboženskej štruktúry obyvateľstva, Trenčianske Teplice, roky 1991 a 2001

Ukazovateľ	SĽDB 1991	SODB 2001
Obyvateľstvo spolu – počet	4 436	4 438
Bývajúce obyvateľstvo podľa náboženského vyznania:		
Rímskokatolícke %	67,7	77,72
Evanjelické %	3,81	4,57
Gréckokatolícke %	0,41	0,27
Pravoslávne %	0,07	0,25
Čs. Husitské %	0,05	0,07
Bez vyznania %	8,12	13,59
Ostatné %	0,25	0,07
Nezistené %	19,61	3,2

Zdroj údajov: SĽDB 1991, SODB 2001

4.3 Národnosti a etnické skupiny

Národnostná štruktúra mesta môže byť považovaná za homogénnu. K slovenskej národnosti sa prihlásilo 97, 21 % obyvateľstva, druhou najzastúpenejšou je česká s 1,77%. Ostatné národnosti sú minoritné, vzhľadom na to, že žiadna nedosahuje ani 0,5%. V obci sa neobjavujú problémy so vzájomným spolunažívaním na základe rozdielnej príslušnosti k národnostiam. Ide o veľmi dobré spolunažívanie.

Zaujímavé je porovnanie z hľadiska príslušnosti k národnostiam, vzhľadom na obce mikroregiónu Teplička. Minoritné národnosti ako nemecká, rusínska, srbská, iná - všetci ich príslušníci žijú na území obce Trenčianske Teplice. Aj zastúpenie ostatných minoritných národností je v obci nadpriemerné. Takmer 77% obyvateľov maďarskej národnosti, 66% obyvateľov poľskej národnosti, 54,5% obyvateľov českej národnosti mikroregiónu Teplička žije na území mesta Trenčianske Teplice.

Tab. č.:4.3.1 Štruktúra obyvateľstva mesta Trenčianske Teplice podľa národnosti

Národnosť	Trenčianske Teplice	Mikroregión	% obyv. z obce	% z obyvateľov mikroregiónu, koľko má bydlisko v Trenčianskych Tepliciach
slovenská	4285	10789	97,21%	39,72%
maďarská	10	13	0,23%	76,92%
rómska	3	11	0,07%	27,27%
česká	78	143	1,77%	54,55%
poľská	2	3	0,05%	66,67%
ukrajinská	1	2	0,02%	50,00%
nemecká	2	2	0,05%	100,00%
rusínska	2	2	0,05%	100,00%
srbská	4	4	0,09%	100,00%
bulharská	0	2	0,00%	0,00%
iná	5	5	0,11%	100,00%
nezistená	16	46	0,36%	34,78%

Zdroj údajov: SODB 2001, vlastné výpočty

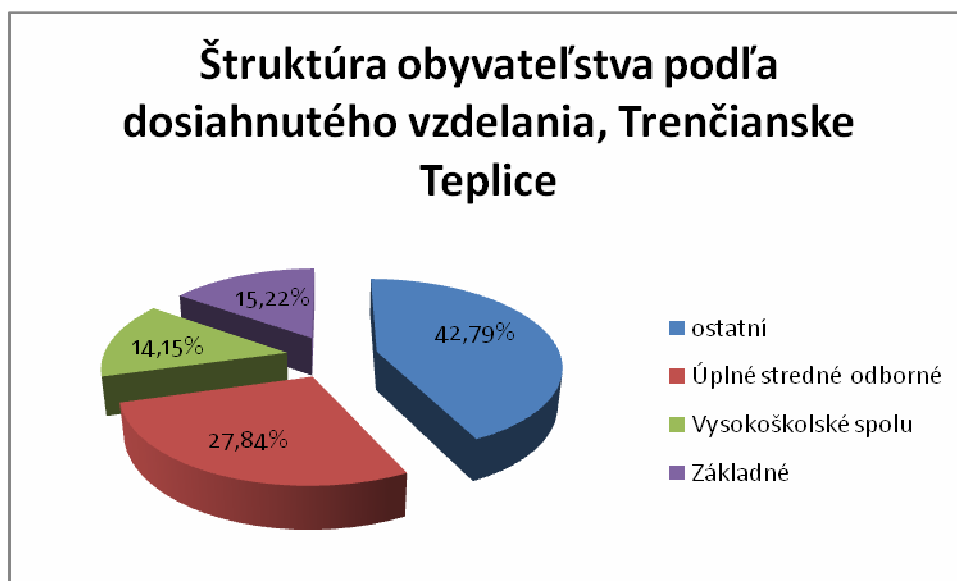
4.4 Vzdelanostná štruktúra

Stupeň vzdelanosti obyvateľov obce je spoluurčujúcim faktorom dlhodobého vývoja ostatných socioekonomických ukazovateľov. Vzdelaní ľudia majú vyššiu šancu zamestnať sa, sú lepšie ohodnotení a sú zaujímavejší pre firmy s vyššou pridanou hodnotou.

V meste Trenčianske Teplice bola štruktúra obyvateľstva podľa dosiahnutého vzdelania nasledovná: 42,79% ostatní, 27,84% s úplným stredným odborným vzdelaním, 14,15% s vysokoškolským vzdelaním, a 15,22% obyvateľov malo len základné vzdelanie.

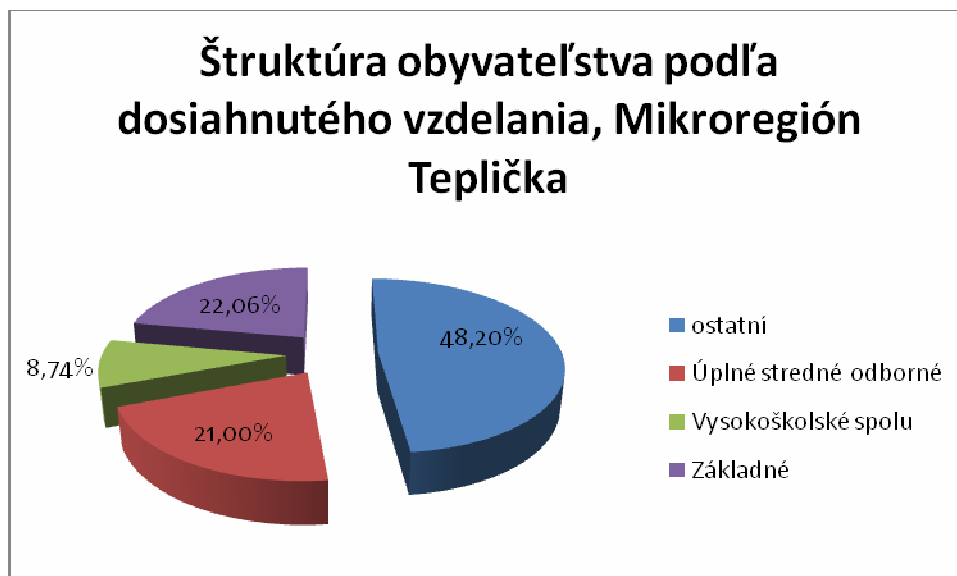
Ku kategórii ostatní patria: Učňovské (bez maturity), Stredné odborné (bez maturity), Úplné stredné učňovské (s maturitou), Úplné stredné všeobecné, Vyššie, Ostatní bez udania vzdelania, Ostatní bez školského vzdelania.

Graf č.: 4.4.1 Štruktúra obyvateľstva podľa dosiahnutého vzdelania, Trenčianske Teplice, 2001



Zdroj údajov: SODB 2001, vlastné výpočty

Graf č.: 4.4.2



Zdroj údajov: SODB 2001, vlastné výpočty

Obce mikroregiónu Teplička mali v roku 2001 podľa sčítania obyvateľov, domov a bytov nasledovnú štruktúru vzdelanosti obyvateľstva: 21% obyvateľov malo úplné stredné odborné vzdelanie, 8,74% bolo vysokoškolsky vzdelaných, 22,6% malo len základné vzdelanie. Kategória ostatní zaberala podiel 48,20%.

Podiel detí do 16 rokov z celkového počtu obyvateľov obce Trenčianske Teplice:



Ako zobrazuje nasledujúca tabuľka (Tab.č.4.4.1) z porovnania stupňa dosiahnutého vzdelania za jednotlivé obce a mikroregión Teplička vyplýva, že podiel obyvateľstva so základným a nižším stredným vzdelaním je menší v Trenčianskych Tepliciach ako je tento podiel v regióne. Takisto z neho vyplýva, že i pomer vysokoškolsky vzdelaných ľudí k celkovému počtu obyvateľov je vyšší v Trenčianskych Tepliciach, ako v regióne. Znamená to, že mesto Trenčianske Teplice má lepšiu štruktúru vzdelanosti ako obce združené spolu s ním v mikroregióne Teplička.

Tab.č.4.4.1: Vzdelanostná štruktúra obyvateľstva obcí mikroregiónu Teplička

Vzdelanie	% Trenčianske Teplice	% Trenčianska Teplá	% Omšenie	% Dolná Poruba	% Mikroregión
Základné	15,22%	24,65%	26,55%	36,69%	22,06%
Učňovské (bez maturity)	21,96%	31,76%	31,98%	39,24%	28,37%
Stredné odborné (bez maturity)	3,76%	2,26%	8,98%	4,67%	4,23%
Úplné stredné učňovské (s maturitou)	6,93%	8,34%	8,09%	6,52%	7,58%
Úplné stredné odborné(s maturitou)	27,84%	18,32%	15,36%	9,35%	21,00%
Úplné stredné všeobecné	6,68%	4,30%	2,53%	1,42%	4,74%
Vyššie	0,94%	0,45%	0,44%	0,00%	0,61%
Vysokoškolské bakalárske	0,81%	0,58%	0,00%	0,00%	0,53%
Vysokoškolské doktorské, inžinierske, magisterské	12,83%	6,43%	2,21%	1,13%	7,91%
Vysokoškolské doktorandské	0,51%	0,23%	0,13%	0,00%	0,31%
Vysokoškolské spolu	14,15%	7,24%	2,34%	1,13%	8,74%
Ostatní bez udania vzdelania	2,31%	2,46%	3,54%	0,85%	2,46%
Ostatní bez školského vzdelania	0,21%	0,23%	0,19%	0,14%	0,21%
Spolu	100,00%	100,00%	100,00%	100,00%	100,00%

Zdroj údajov: SODB 2001, vlastné výpočty

4.5 Bývanie a bytová politika

Územie obce bolo osídľované niekoľko storočí. S tým súvisí aj vývoj bytovej (ubytovacej) funkcie na tomto území. Prvotné osídľovanie a stavby obydlí v praveku na tomto území sa sústredili do väčšej vzdialenosti od termálnych prameňov. Toto obdobie skončilo v stredoveku, kedy sa obydlia začali stavať bližšie pri prameňoch. Vzniklo akési námestie, ktorého súčasťou bol hostinec, ubytovacie zariadenia, a bazény pre kúpeľných hostí. Sedliacke domy takisto poskytovali ubytovacie služby. Neskôr sa prejavili negatívne dôsledky zvýšenej dopravy cez územie kúpeľov, a tak vznikla cesta priamo zo Skalky na Machnáč. Osídľovanie sa neskôr sústredilo práve týmto smerom.

Do 2. svetovej vojny sa v bytová zástavba sústreďovala najmä do údolnej nivy Tepličky a na južnej strane Dedovca. V 60. a 70. rokoch dochádza k rozsiahlej asanácii v kúpeľnom strede, zmenila sa pôvodná parcelácia a vznikli 3 výrazné monobloky. Takisto bola asanovaná celá štvrť rodinných a sedliackych domov, kde sa postupne vytvorila nová zástavba obytných domov.

4.5.1 Štruktúra bytového fondu na území mesta

Priemerný vek domového a bytového fondu sa podľa SODB v roku 2001 pohyboval od 28 rokov pri bytových domoch, do 56 rokov pri ostatných budovách.

Tab. č.:4.5.1.1 Štruktúra bytového fondu v Trenčianskych Tepliciach, 2004

Rok	2004	
	domy	byty
Trvalo obývané	390	1655
z toho rod. domy	297	320
bytové domy	30	1301
iné (byty v OV) – ostatné domy	14	28
Neobývané	102	176
Celkový počet	492	1831

Zdroj údajov: Energetický audit mesta Trenčianske Teplice

4.5.2 Regulačné obmedzenia výstavby bytového fondu na území

Bývanie a bytová politika je takisto ovplyvňovaná štatútom kúpeľného miesta, ktorý hovorí, že: *"Na tomto území sa podporuje umiestnenie nevyhnutného pohotovostného bývania prevažne pre zamestnancov kúpeľov a personál, ktorého prevádzky sa nachádzajú vo vnútornom kúpeľnom území, technickej a vybavenostnej infraštruktúry a širšieho zázemia služieb pre kúpeľnú klientelu a návštevníkov, so zámerom zachytenia nadmernej návštevnosti a dopravnej náročnosti a tým ochránenie vnútorného kúpeľného územia."*⁴

Územný plán takisto určuje možnosti výstavby obytných budov pomocou rôznych regulácií, napr: maximálny index zastavanosti, minimálny index zelene, maximálna podlažnosť.

4.5.3 Súčasnosť

Bytový fond je lokalizovaný predovšetkým na sídlisku SNP a je reprezentovaný prevažne 4 – 10 podlažnými bytovými domami. Jeho výstavba bola realizovaná približne v 50. – 80.-tych rokoch minulého storočia. Tieto objekty, ale nie sú najstaršími objektmi, pretože tie sa nachádzajú v strednej časti mesta, kde bola veľká časť domov postavená do roku 1919 a v kúpeľnom areáli, kde sa stavalo predovšetkým v 20. – 50.-tych rokoch minulého storočia. Okrajové časti mesta, predovšetkým v severnej a južnej časti, sú využívané na realizáciu individuálnej bytovej zástavby. Podľa údajov z roku 2004 sa v meste nachádza 297 rodinných domov.

4.5.4 Budúcnosť a predpokladaný budúci vývoj

Do roku 2015 sa predpokladá nárast počtu obyvateľov o 640 osôb, či už v dôsledku posilnenia hospodárskej základne regiónu alebo vytváraním nových pracovných príležitostí. V meste by sa mal postupne znižovať počet neobývaných bytových domov ich rekonštrukciou, v severnej časti mesta je plánovaná výstavba cca 400 rodinných domov a uvažuje sa aj o výstavbe približne 100 bytov v bytových domoch. Ku koncu roka 2008 pribudne len niekoľko minút od centra 30 apartmánových bytov. Štvorposchodový Plazza Dom na Nádražnej ulici tým rozšíri rekreačné a ubytovacie možnosti mesta.

⁴ Štatút kúpeľného miesta Trenčianske Teplice, Uznesenie č. 694/1996, <http://www.government.gov.sk/uznesenia/1996/1015iu-0694-1996.html>

5. Analýza environmentálneho prostredia mesta Trenčianske Teplice

5.1 Prírodné zdroje a podmienky

5.1.1 Základná charakteristika územia

Rozloha mesta je 1 045 ha. Presná poloha Mesta Trenčianske Teplice je: 18°10'35'' východnej zemepisnej dĺžky a 48°54'5'' severnej zemepisnej šírky. Mesto leží v nadmorskej výške 267 m n.m..

Obrázok č.: 5.1.1.1 Satelitné snímky oblasti, Trenčianske Teplice a okolie



Zdroj: maps.google.com

5.1.2 Základná charakteristika polohy

Trenčianske Teplice sa nachádzajú 15 km severovýchodne od krajského mesta Trenčín na úpätí Strážovských vrchov. Mesto sa nachádza v 17 km dlhom údolí a preteká ňou potok Teplička. Dolina je obkolesená pohoriami: Trenčianska vrchovina, Zliechovská hornatina a Teplická vrchovina a v týchto pohoriach dominujú vrchy: najvyšší Žihľavník, Klepáč, Ivaničkovec, Grófovec a Dedovec.

5.1.3 Klimatické podmienky

Územie mesta sa nachádza v miernom klimatickom pásme so striedaním 4 ročných období. Najchladnejším mesiacom je mesiac január a najteplejšími sú mesiace júl a august. Podľa STN 73 0540-3 sa Trenčianske Teplice nachádzajú v teplotnej oblasti 1 s vonkajšou výpočtovou teplotou $\theta_e = -12^{\circ}\text{C}$, vo veternej oblasti 2 s rýchlosťou vetra 2-5 m/s. V oblasti prevláda vanutie severozápadných vetrov.

5.1.4. Prírodné zdroje a nerastné suroviny

V katastrálnom území obce sa nerealizuje ťažba nerastných surovín. V okolí, konkrétne Trenčianskej Teplej sa v minulosti ťažil kameň, ale jeho ťažba bola ukončená.

5.1.5 Termálna voda

Najvýznamnejším prírodným zdrojom na území Trenčianskych Teplíc je geotermálny zdroj energie, ktorý je využívaný už stáročia. V súčasnosti je tu 6 geotermálnych vrtov, ktoré sa aktívne využívajú a niekoľko pozorovacích vrtov. Všetky vrty sa nachádzajú v areáli Kúpeľoch Trenčianske Teplice, a. s. a ich celková výdatnosť je približne 19,5 l/s pri teplote vody 38°C . Voda z týchto vrtov sa používa v liečebných bazénoch a vaňových kúpeľoch. Použitá sa vypúšťa do rieky Teplička pri teplote cca $32-33^{\circ}\text{C}$.

5.1.6 Vrty a ich charakteristiky

Termálna voda je považovaná v Trenčianskych Tepliciach za ich najväčšiu devízu v oblasti cestovného ruchu. Medzi najvýznamnejšie vrty patria:

- SINA II - výdatnosť 10 l/s, teplota vody 40°C , najvýdatnejší
- TT2 - nachádza sa v trávinatej ploche pri liečebnom dome Krym
- SB5 (Wernher) - nachádza sa v samostatnom objekte za objektom Pramenný dvor
- P1 (Prima) - priemerná výdatnosť zdroja je 4,5 - 5 l/s
- V2 a V3
 - V2 : 0,8 – 1,2 l/s
 - V3 : 9,3 – 12,0 l/s

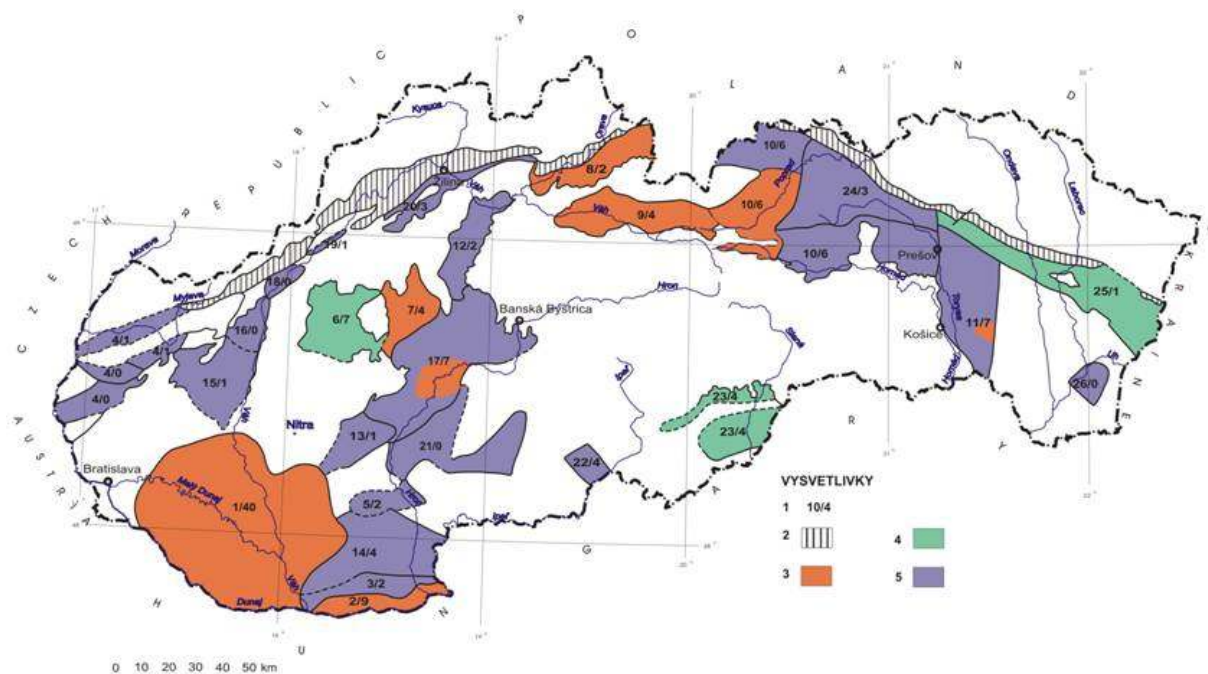
5.1.7 Rozmiestnenie geotermálnych vrtov v SR a ich tepelné charakteristiky

Územie Slovenska je v porovnaní s inými krajinami relatívne bohaté na geotermálne zdroje. Vzhľadom na svoje prírodné podmienky má Slovenská republika významný potenciál geotermálnej energie. Tento potenciál je podľa dostupných údajov ohodnotený na 5 538 MWt. Geotermálna energia tak predstavuje jeden z potenciálnych alternatívnych zdrojov energie, ktorý podľa odhadov predstavuje do 1 % celkovej spotreby hlavných energetických zdrojov Slovenskej Republiky. Podľa dostupných údajov je na území Slovenska dodnes vymedzených 26 perspektívnych oblastí alebo štruktúr vhodných pre získavanie geotermálnej energie⁵.

⁵ Fendek, M. Bím, M., Fendeková, M.: Hodnotenie energetického potenciálu geotermálnych vôd na Slovensku. Enviromagazín č. 4/2005. WWW DOCUEMNT
http://www.sazp.sk/slovak/periodika/enviromagazin/enviro2005/enviro4/07_aze.pdf

Stav zhodnotenia perspektívnych oblastí geotermálnych vôd na Slovensku zobrazuje i nasledujúci obrázok:

Obrázok č.: 5.1.7.1 Stav zhodnotenia perspektívnych oblastí geotermálnych vôd na Slovensku



Výskyt a stav zhodnotenia perspektívnych oblastí geotermálnych vôd: 1- centrálna depresia podunajskej panvy, 2-komárňanská vysoká kryha, 3-komárňanská okrajová kryha, 4-viedenská panva, 5-levická kryha, 6-topoľčiansky záliv a Bánovská kotlina, 7-Hornonitrianska kotlina, 8-skorušinská panva, 9-Liptovská kotlina, 10-levočská panva Z a J časť, 11-Košická kotlina, 12-Turčianska kotlina, 13-komjatická depresia, 14-dubnícka depresia, 15-trnavský záliv, 16-piešťanský záliv, 17-stredoslovenské neovulkanity SZ časť, 18-Trenčianska kotlina, 19-Ilavská kotlina, 20-Žilinská kotlina, 21-stredoslovenské neovulkanity JV časť, 22-hornostohársko-trenčská prepadlina, 23-Rimavská kotlina, 24-levočská panva SV časť, 25-humenský chrbát, 26-štruktúra Beša-Čičarovce. **Vysvetlivky:** 1- číslo perspektívnej oblasti/počet geotermálnych vrtov, 2-bradlové pásmo, 3-perspektívne oblasti, v ktorých bolo realizované hydrogeotermálne zhodnotenie, 4-perspektívne oblasti, v ktorých prebieha hydrogeotermálne zhodnotenie, 5-perspektívne oblasti, v ktorých nebolo doteraz realizované hydrogeotermálne zhodnotenie

Zdroj:

[http://www.rokovania.sk/appl/material.nsf/0/BCD8FDF72283AD90C1257180003FBD41/\\$FILE/Zdroj.html](http://www.rokovania.sk/appl/material.nsf/0/BCD8FDF72283AD90C1257180003FBD41/$FILE/Zdroj.html)

Existencia potenciálu rozvoja využívania geotermálnej energie v meste Trenčianske Teplice je z tohto hľadiska len čiastočne perspektívna. Svedčí o tom aj deklarované úsilie Kúpeľov Trenčianske Teplice, a. s. o využívanie tohto zdroja energie pre iné ako kúpeľné účely (napr. vykurovanie). Zdroje geotermálnej energie však nie sú vhodné na iné podnikateľské aktivity viditeľné v iných oblastiach Slovenska ako napr. aquaparky.

5.2 Pôdny fond, lesy a vodné toky

Vodné zdroje a štruktúra pôdneho a lesného fondu sú podmieňujúcim faktorom ekonomickej činnosti na akomkoľvek území. Ich kvalita a kvantita ovplyvňuje spôsob ich využitia a štruktúru zamestnanosti v regióne alebo obci. Ich štruktúra na území Trenčianskych Teplíc je nasledovná.

5.2.1 Lesy

Z celkovej výmery lesného pôdneho fondu katastrálneho územia Trenčianskych Teplíc, ktorá predstavuje 663,17 ha, je 15,81 % ha z kategórie hospodárske lesy zvyšnú plochu zaberajú lesy ochranné - 12,48 % a lesy osobitného určenia 71,71 %. Lesnícku prvovýrobu zabezpečuje štátny podnik Lesy Trenčín š.p. Hospodárske lesy sú významné z hľadiska produkcie akostnej drevnej hmoty, čo je ich hlavnou funkciou. Na území sa vyskytujú najmä jelša, borovica, agát, buk, dub.

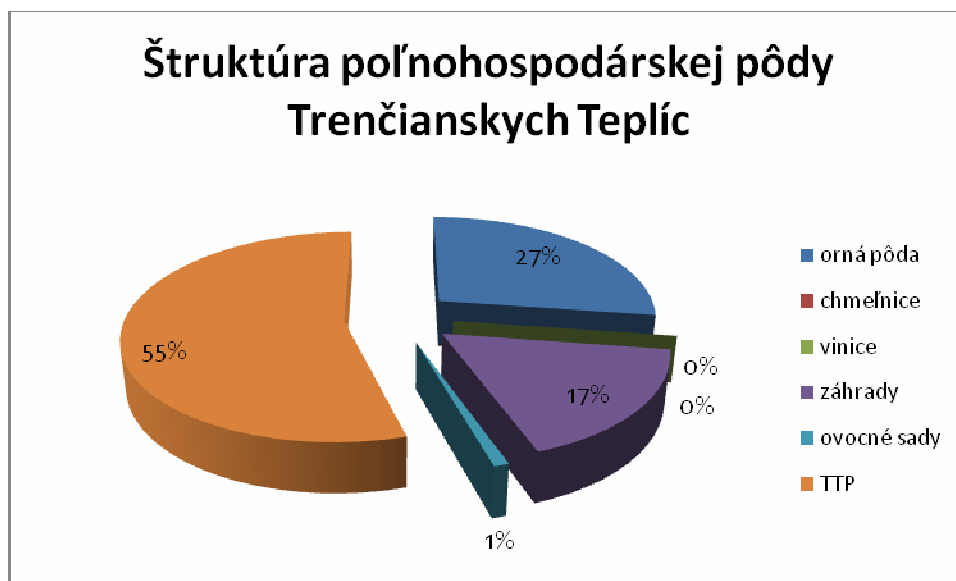
5.2.2 Vodné zdroje

Vodné zdroje na území mesta môžeme rozdeliť na 2 hlavné – termálne pramene a potok Teplička.

V Trenčianskych Tepliciach vyviera 6 termálnych prameňov a vek vody v nich bol uhlíkovou metódou stanovený na 2500 rokov, čo je garancia ekologickej čistoty. Ich teplota sa pohybuje od 37 do 40,2 °C.

Mestom preteká potok Teplička. Je najdlhším tokom na území mikroregiónu Teplička. Pramení pod Kamencom vo výške 688 m n.m. v katastri obce Dolná Poruba. Čiastočným zdrojom vody v ňom sú kúpeľné pramene v meste, odkiaľ sa doň vypúšťa voda. Voda v ňom je znečistená predovšetkým fekáliami a odpadovými vodami, ktoré sa tu zhromažďujú zo zatiaľ neodkanalizovaných obcí Omšenie a Dolná Poruba.

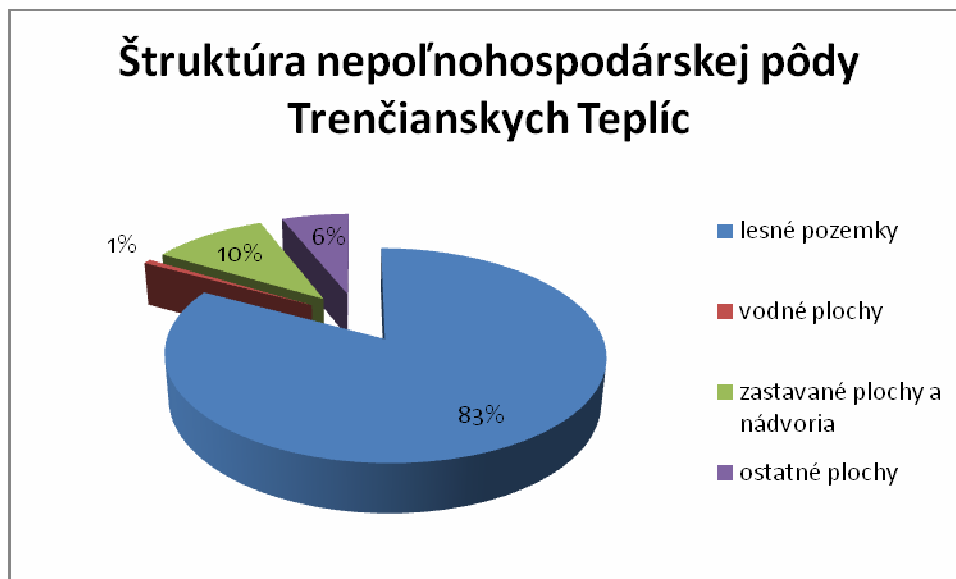
Graf č.:5.2.2.1 Štruktúra poľnohospodárskej pôdy, Trenčianske Teplice, 2007



Zdroj údajov: Kataster SR, výpis k 18.10. 2007

Najväčšiu časť výmery poľnohospodárskeho fondu na území Trenčianskych Teplíc zaberajú trvalé trávnaté porasty - 55%. Nasleduje orná pôda s 27%, záhrady zaberajú 17%, ovocné sady 1% a vinice ani chmelnice sa na území mesta nenachádzajú.

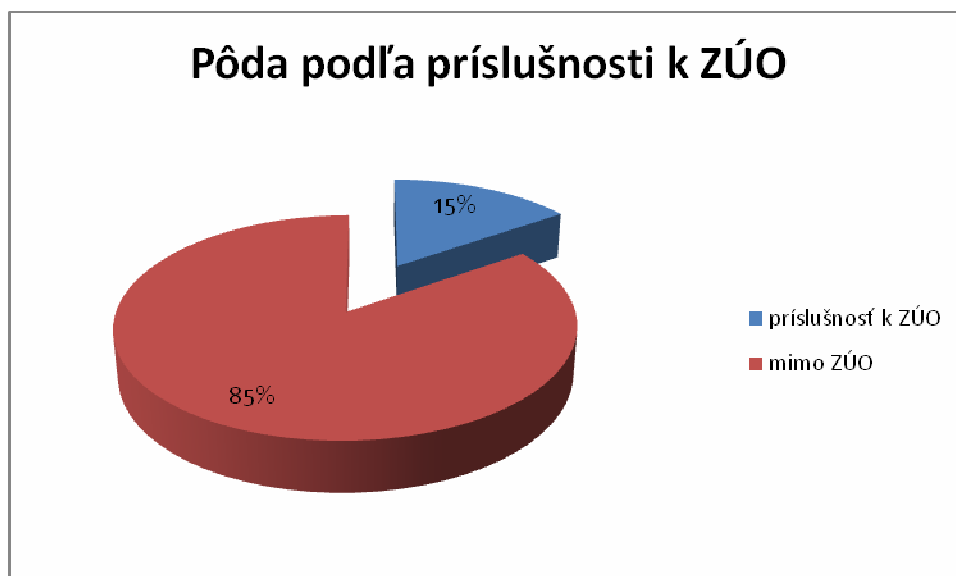
Graf č.:5.2.2.2 Štruktúra nepoľnohospodárskej pôdy, Trenčianske Teplice, 2007



Zdroj údajov: Kataster SR, výpis k 18.10. 2007

Lesné pozemky zaberajú vo výmere nepoľnohospodárskej plochy 83%. Nasledujú zastavané plochy a nádvoria s 10% výmery, ostatné plochy so 6% a vodné plochy zaberajú 1%.

Graf č.:5.2.2.3 Štruktúra pôdneho fondu podľa príslušnosti k zastavanému územiu obce, Trenčianske Teplice, 2007



Zdroj údajov: Kataster SR, výpis k 18.10. 2007

Z celkovej výmery pôdneho fondu katastrálneho územia Trenčianske Teplice, 85% výmery patrí do nezastavaného územia obce, 15% k zastavanému územiu obce.

5.3 Zákonom chránené prírodné oblasti

Na území mesta Trenčianke Teplice sa nachádzajú tieto 2 prírodné rezervácie:

5.3.1 Žihľavník - Baske

Je to národná prírodná rezervácia s piatym stupňom územnej ochrany. Bola vyhlásená v roku 1967 a rozprestiera sa na výmere 130,18 ha. Predmetom ochrany v krasovom území sú rôzne prirodzené zmiešané porasty. Chránené územie bolo zriadené pre ochranu xerothermných spoločenstiev, krasových foriem reliéfu a lesných spoločenstiev na vápencoch a dolomitoch. Baske je vyhlásené za územie európskeho významu.

5.3.2 Omšenská baba

Takisto je to národná prírodná rezervácia s piatym stupňom územnej ochrany. Vyhlásená bola podobne ako lokalita Žihľavník – Baske v roku 1967, rozprestiera sa na ploche 36,12 ha. Tvorená je skalnými útvarmi triasových vápencov a dolomitov. Územie je významnou floristickou lokalitou s výskytom teplomilných a horských rastlín, má viacero druhov panónskej vegetácie.

Trubárka-Žihľavník-Baske a Žihľavník-Baske-Prievidza sú zaradené medzi regionálne biokoridory, ktoré spájajú ekologicky významné ekosystémy a umožňujú tak nerušenú migráciu niektorých druhov a plnia tak v krajine integračnú funkciu.

Trubárka – národná prírodná rezervácia s piatym stupňom územnej ochrany. Vyhlásená bola v roku 1982 a jej súčasná výmera je 7,40ha. Predmetom ochrany sú xerothermné skalné a lesostepné biotopy s výskytom zriedkavých druhov flóry a fauny.

Potok v Havránkovej doline – prírodná pamiatka s piatym stupňom územnej ochrany, vyhlásená v roku 1984. Rozloha jej územia je 4,76ha. Potok sa vyznačuje zachovanými brehovými porastami a biocenózami dna.

Medzi prírodné pamiatky na území mesta sa radia **2 jaskyne**. Južne od kúpeľného parku v kúpeľných lesoch sa nachádza **Jánošíkova jaskyňa**. Druhá jaskyňa sa nachádza severne v lokalite „Ihrište“ v blízkosti vyhliadky Jeleň.

Jediným chráneným stromom na území mesta je **Tisovec na Baračke**. Predmetom ochrany je jediný exemplár exotickej vlhkomilnej ihličiny - tisovec dvojradý (*Taxodium distichum*/L./L.c.Rich.). Strom je významný z hľadiska vedeckovýskumného, náučného a kultúrneho.



Obrázok č.:5.3.2.1

Zdroj: mapy.zoznam.sk

6. Analýza kultúrneho prostredia mesta Trenčianske Teplice

Integrálnou súčasťou Analýzy kultúrneho prostredia mesta Trenčianske Teplice je časť 3.6.9 *Oblasť kultúry* a 3.6.10 *Oblasť športu*, ktoré popisujú činnosti, ktoré v danej oblasti realizuje mesto Trenčianske Teplice a sú v časti dokumentu popisujúceho činnosť samosprávy v mestskom prostredí.

6.1 Kultúrno–historické zázemie Trenčianskych Teplíc

Teplé pramene museli poznať už začiatkom nášho letopočtu lovecké národy Kvádi a Markomani. Legenda hovorí, že liečivé pramene objavil chromý pastier pri hľadaní zatúlanej ovečky. Našiel malé jazierko s horúcou vodou, z ktorého sa šíril sírový zápach a po niekoľkých kúpeľoch v ňom sa uzdravil.

Od 13. do 19. storočia patrilo územie Trenčianskych Teplíc s termálnymi prameňmi majiteľom Trenčianskeho hradu. Najväčší rozmach zaznamenali kúpele pod panstvom Juraja Sinu, ktorý ich prevzal od Štefana Illésházyho. Rodine Illéshazyovcov patrili 241 rokov. Vo výstavbe kúpeľného mesta pokračoval jeho syn Šimon. Jeho dcéra Ifigénia dala vybudovať vaňové kúpele Hammam, ktoré v roku 1888 navrhol v maurskom slohu český architekt František Schmoranz.

6.1.1 Organizácie a inštitúcie pôsobiace v meste

V meste Trenčianske Teplice pôsobia a vplývajú na osobnostný rozvoj obyvateľov rozličné organizácie, resp. jednotlivci.

- **Cirkvi:**

Evanjelická cirkev augsburského vyznania, Rímskokatolícka cirkev

- **Kultúrne:**

Spevácky zbor "Prameň", Akordeónový súbor "Úsmev", Kino Prameň, Mestská knižnica, OP Matice Slovenskej, MO Matice Slovenskej, miestna poetka Katarína Hudecová.

- **Športové:**

TJ Slovan a v rámci neho oddiely: Stolnotenisový oddiel, Hokejový oddiel, Futbalový oddiel, Nohejbalový oddiel, Volejbalový oddiel, Šachový oddiel, Kolkový oddiel, Lyžiarsky oddiel, Oddiel modernej gymnastiky a aerobiku, Tenisový oddiel

Športový klub TCTT & SAKI, o.z., Tenisový klub SAKI SŠG Trenčianske Teplice, n.o., Klub slovenských turistov, Aerobic, Lukostrelecký klub 3D

- **Ostatné :**

Mestský dobrovoľný hasičský zbor, Zväz telesne postihnutých, Zväz sluchovo postihnutých, Klub seniorov, ZO Jednoty dôchodcov na Slovensku, Katolícka jednota Slovenska, Zväz protifašistických bojovníkov, Rybársky zväz obv. č.5, Okresný zväz záhradkárov – Žliabok, Katolícka jednota Slovenska

6.1.2 Najznámejšie a najvýznamnejšie kultúrne akcie roka

K najtypickejším kultúrnym akciám, ktoré sú už úzko späté s kultúrou v meste patria filmový festival ART Film a Hudobné leto.

ART Film

Od roku 2007 už 10 dňový medzinárodný filmový festival konajúci sa každoročne v júni. Jeho zámerom je predstaviť najnovšie domáce i zahraničné filmové diela, podnietiť záujem o filmové umenie, zvýšiť jeho publicitu, podporovať a iniciovať nové filmové diela poslucháčov filmových a televíznych škôl a podporovať kultúrnu integráciu nového tisícročia. V roku 2007 sa konal už jeho 15 ročník. S filmovým festivalom je spojené aj pripevňovanie pamätných tabúl významných hostov festivalu. Pred Hotelom Most slávy sa nachádza Most slávy, na ktorom sú pripevnené tabule osobností ako Ladislav Chudík, Jiřina Bohdalová, Jean-Paul Belmondo, Sophia Loren, Dagmar Havlová, Nastassja Kinski, Bolek Polívka a mnohí ďalší.

Hudobné leto

Hudobné leto je najstarším medzinárodným festivalom komornej hudby v strednej Európe, ktorý sa traduje už od roku 1937. Počas festivalu odznievajú jazzové, dychové, sláčikové i orchestrálne formácie z celého sveta. Koncerty sa konajú v koncertnej sieni Kúpeľnej dvorany. Účinkujú známe telesá z celého sveta.

6.1.3 Ostatné kultúrne podujatia

Štatistiky o kultúrnych podujatiach sa nevedú. V obci sa každoročne organizujú fašiangové slávnosti, stavenie mája, hokejbalový turnaj hviezd, jazdecké preteky, Festival ľudových remesiel, Cena Karla Čapka a ďalšie.

Okrem toho, počas celého roka prebiehajú individuálne organizované podujatia. Tieto organizuje mesto, dobrovoľné združenia zamerané na rozvoj regiónu, ako aj súkromný podnikatelia, najčastejšie hotelieri.

Frekvencia podujatí je prispôsobená sezónnosti, ktorá sa prejavuje v počte návštevníkov. Najviac podujatí sa organizuje v lete, naopak najmenej v zime. V priemere za rok je to približne 1-2 podujatia týždenne. Podujatia sú najčastejšie zamerané na prezentáciu ľudovej kultúry, zvykov, prevažuje hudobné kultúrne vyžitie. Nie sú zamerané len na prezentáciu regionálnej kultúry, ale aj výrazne internacionálne. Medzinárodná známosť kúpeľov a z toho vyplývajúca klientela má vplyv na pozývaných hostí - zameranie hlavne na nemecky hovoriacich hostí. V obci často vystupujú opery a operety. Ale nechýbajú ani autentickí ľudoví muzikanti. Priestor dostávajú aj mladí, talentovaní ľudia so skúsenosťami zo zahraničia.

Je zaujímavé, že pri takom množstve vystúpení na území mesta nie je kultúrny dom. Preto priestory pre konanie kultúrnych akcií poskytujú zväčša súkromné podnikateľské subjekty. Využívaná je najmä Kúpeľná dvorana Kúpeľov Trenčianske Teplice, a.s.

S históriou mesta sú spájané mnohé významné osobnosti, ktoré sa na jeho území narodili, prípadne tu strávili určitú časť svojho života Medzi nich patrí: Andrej Bagar, ktorý sa výrazne podieľal na tvorbe a formovaní slovenského dramatického umenia a slovenskej kultúry, JUDr. Jozef Bujna - právnik, volejbalista, bežec na stredné trate, športový novinár, atletický tréner, diplomovaný knihovník, básnik Ilja J. Marko, akademický maliar Karol Ondreička, MUDr. Vavro Šrobár. Do Trenčianskych Teplíc často chodil navštevovať svojich rodičov aj známy český spisovateľ Karel Čapek.

6.2 Pamiatky na území mesta Trenčianske Teplice

Na území mesta s bohatou históriou sa nachádza množstvo pamiatok. Niektoré z nich majú oficiálne pridelený štatút pamiatky, iné naň čakajú a na území mesta sú aj také, ktoré nepatria do žiadnej z týchto skupín, ale napriek tomu lákajú turistov a návštevníkov kúpeľov.

6.2.1 Navrhnutá pamiatková zóna

V roku 1992 rozpracoval Pamiatkový ústav návrh na vyhlásenie historického jadra Trenčianskych Teplíc za pamiatkovú zónu. Predmetom pamiatkovej ochrany tohto jadra sú:

- vodný tok Teplička
- plochy verejnej zelene v mestskom interiéri
- kúpeľný park s jeho parkovými úpravami a objektmi od centra mesta po sídelnú časť
- prepojenie hlavného a vedľajších peších ťahov v priestoroch kostola a námestia pred kaštieľom
- zástavba kúpeľných objektov (palácového a vilového typu)
- silueta kostola a kaštieľa
- historická uličná sieť
- lichobežníkové námestie (pred Kaštieľom s historickým stavebným fondom a jeho okolím)
- Ulica T.G Masaryka a Ulica gen. M.R. Štefánika

6.2.2 Pamiatky zapísané v Ústrednom zozname nehnuteľných kultúrnych pamiatok na území mesta

Medzi pamiatky zapísané v Ústrednom zozname nehnuteľných kultúrnych pamiatok na území mesta patria nasledovné kultúrne pamiatky:

- Vila Krista
- Kúpeľný dom Sina a parková úprava objektu (postavený v roku 1838)
- Kúpeľný dom Hamman z roku 1888 - turecký kúpeľ postavený v maurskom slohu z roku 1888 podľa architekta Františka Šmoranza
- Kúpeľný dom Kaštieľ
- Pomník Padlým hrdinom SNP
- Vila Tereza
- Hradisko – chotár Podhradisko
- Pomník SNP Ondrejovi Rebrovi
- Železničná stanica z roku 1909

- kúpalisko Zelená žaba z roku 1937 - je považované za najvyššie položené termálne kúpalisko v Strednej Európe a je vytesané v skale na úbočí vrchu Grófovec. Postavené v roku 1937, v súčasnosti nie je využívané, ale jeho majiteľom bola avizovaná rekonštrukcia.
- Evanjelický kostol
- Liečebný dom Machnáč z roku 1932 - funkcionalistický objekt pripomínajúci parník je dielom architekta Jaromíra Krejčara. Budova je momentálne nevyužívaná.

6.2.3 Ostatné pamiatky

Medzi ostatné pamiatky nachádzajúce sa na území mesta môžeme zaradiť nasledovné objekty:

Kúpeľný park s lesoparkom – rozprestiera sa na ploche 18 hektárov a bol založený v roku 1873 správou kúpeľov. Na jeho území bolo vybudované i umelé jazero, ktoré pôvodne slúžilo ako kúpalisko. V parku sa nachádza množstvo jedinečných drevín ako napr. tisovec dvojradový, dvestoročná lipa malolistá, ľaliovník tulipánokvetý, platany, metasekvoje, gledície a mnohé ďalšie.

Vináreň II. rímskej légie - v prvej polovici 18. storočia bol v Trenčianskych Tepliciach pod horou Dedovec vybudovaný prvý murovaný zájazdový hostinec. Na občerstvenie pre verejnosť sa využívajú viac ako 100 rokov, pivnice sú vyhlbené až do hĺbky 12 m kopca. Originálna tehla v týchto miestach má stanovený vek 350 rokov.

Úzkokoľajová elektrická železnica začala svoju prevádzku 27. júla 1909 a dodnes premáva na trati Trenčianske Teplice – Trenčianske Teplá a späť. Bola to prvá verejne prevádzkovaná elektrifikovaná železnica na Slovensku.

Most so stavidlom Baračka – mestská technická pamiatka bol postavený v roku 1921.

iné

7. SWOT analýza mesta Trenčianske Teplice

SWOT analýza mesta Trenčianske Teplice je spracovaná na základe analytickej časti PHSR a v kontexte potreby dosiahnutia zvýšenej konkurencieschopnosti mesta na trhu kúpeľných miest v SR a v kontexte potreby zvýšenia atraktivity mesta pre obyvateľov vytvorením zlepšených všeobecných podmienok pre osobný život a podnikanie, zlepšením životného prostredia v mikroregióne.

SILNÉ STRÁNKY	SLABÉ STRÁNKY
<ul style="list-style-type: none"> ⇒ Prírodné klimatické podmienky, termálne pramene a zdroje, nepriemyselná zóna ⇒ Európsky známy kúpeľný goodwill ⇒ Kúpeľný cestovný ruch a dostatok ubytovacích kapacít s priemernou vyťaženosťou nad 50% ⇒ Vysoká kúpeľná návštevnosť mesta v pomere k stálym obyvateľom mesta ⇒ Strednodobo nízka miera nezamestnanosti ⇒ Dlhodobó vyrovnané hospodárenie, podpriemerná zadlženosť mesta, variabilné výdavky ⇒ Výrazné skryté hotovostné rezervy a nízke systematické riziko, stabilný výhľad ⇒ Klesajúca priestupkovosť v meste, zvýšená bezpečnosť obyvateľstva a kúpeľných hostí ⇒ Sociálna starostlivosť mesta so zapojením súkromného sektora ⇒ Stabilné financovanie školstva a dostupná sieť predškolských zariadení ⇒ Centrálna poloha v mikroregióne Teplice 	<ul style="list-style-type: none"> ⇒ VZN č.1/2002, č.3/206 regulujúce podnikanie v meste ⇒ Obmedzujúci atribút kúpeľného mesta pre rozvoj niekt. podnikateľských aktivít ⇒ Neexistencia strategického plánu mesta s kvantifikáciou budúcich príjmov a výdavkov, cieľov a ich merateľných ukazovateľov ⇒ Nesystematický prístup v oblasti kapitálového rozpočtu ⇒ Financovanie neefektívnych hospodárskych činností (športový areál) ⇒ Podhodnotené výdavky na opravy a udržiavanie strategického majetku ⇒ Potlačenie významu majetku ako ekonomického zdroja ⇒ Nedostatočne verne zobrazený majetok mesta a jeho financovanie ⇒ Vysoká nákladovosť na udržanie bezpečnosti v meste ⇒ Demografický vývoj a úbytok obyvateľstva ⇒ Nevyužívanie kapacity TsM a neefektívne prevádzkovanie komerčných činností ⇒ Nesystémové financovanie kultúry a športu v meste ⇒ Zhoršujúce sa životné prostredie (existencia „starých“ environmentálnych záťaží - skládka, odpadové vody bez COV) ⇒ Fyzicky zastaraná cestná infraštruktúra ⇒ Nedostatočná komunikácia a spolupráca s LKTT a.s. ⇒ Neatraktivnosť mesta pre mladú generáciu, domácich obyvateľov i kúpeľných hostí ⇒ Nediverzifikovaná ekonomická základňa ⇒ Regulácia možností využívania termálnych prameňov ⇒ Schátrané budovy v centrálnej zóne ⇒ Problematická doprava Tr. Teplá – Tr. Teplice ⇒ Celkové neudržiavanie čistoty v meste a v parku, nečistota v okolí cestných

	<p>komunikácií, turistických chodníkov, vyhliadok</p> <p>⇒ Nedostatok služieb v meste a ich nízka kvalita</p> <p>⇒ Nedostatok podujatí na podporu folklóru a tradícií</p> <p>⇒ Sezónna návštevnosť mesta</p>
PRÍLEŽITOSTI	OHROZENIA
<p>⇒ Rast turistickej atraktivity mesta založenej nielen na kúpeľníctve, oddychu a wellness, ale i kongresovej turistike a čiastočnej agroturistike v mikroregióne</p> <p>⇒ Implementácia obozretnej fiškálnej politiky</p> <p>⇒ Systematický prístup k rozšíreniu základu a štruktúre miestnych daní (nie sadzieb), posilnenie vlastných príjmov</p> <p>⇒ Reštrukturalizácia výdavkov</p> <p>⇒ Reštrukturalizácia majetku</p> <p>⇒ Zlepšenie výberu predpisu poplatkov za KO</p> <p>⇒ Vytvorenie väčšieho priestoru pre súkromný sektor v sociálnej oblasti mesta</p> <p>⇒ Zvýšenie využitia kapacity školských zariadení a kvality vyučovacieho procesu</p> <p>⇒ Dobudovanie a modernizácia cestnej infraštruktúry</p> <p>⇒ Transformácia TsM na obchodnú spoločnosť a jej následná privatizácia</p> <p>⇒ Efektívna propagácia zlepšených konkurenčných podmienok pre život v meste</p> <p>⇒ Znižovanie daní a ekonomických regulácií zo strany mesta</p> <p>⇒ Možnosť čerpania finančných prostriedkov z EÚ na odstránenie starých environmentálnych záťaží – skládky</p> <p>⇒ Zvýšenie ponuky komplexných voľno časových služieb</p> <p>⇒ Vytvorenie informačného centra a zlepšenie marketingovej komunikácie</p>	<p>⇒ Vysoké špecifické riziká a skryté budúce výdavky</p> <p>⇒ Rast sadzieb miestnych daní a poplatkov</p> <p>⇒ Nárast a klesajúca bonita obežného majetku</p> <p>⇒ Nutné kapitálové výdavky do strategického majetku mesta</p> <p>⇒ Vysoké náklady na rekultiváciu skládky KO</p> <p>⇒ Vysoké investičné náklady na rekonštrukciu VO</p> <p>⇒ Postupná strata kúpeľných hostí a jednodňových návštevníkov</p> <p>⇒ Pokles žiakov a vysoké investičné náklady na modernizáciu školských zariadení</p> <p>⇒ Prevádzka neefektívnych kultúrnych zariadení</p> <p>⇒ Vysoká pracovná a podnikateľská závislosť obyvateľstva na kúpeľníctve a monofunkčný rozvoj mesta</p> <p>⇒ Prípadná rekonštrukcia a prevádzkovanie areálu bývalej fyzicky i ekonomicky zastaranej nemocnice mestom</p> <p>⇒ Komerčné využívanie majetku mesta pod politickým vplyvom</p> <p>⇒ Odchod mladých ľudí z mesta s definitívnou zmenou trvalého pobytu</p>

Použitá literatúra:

Základná použitá literatúra

- [1.] Anderson, T and Leal, D.: *Free Market Environmentalism*. USA, 2001.
- [2.] Arnold J. O.: *Cesta k zisku*. Grada. Praha. 1993.
- [3.] Bastiat, F.: *Co je a co není vidět*, Praha. Liberální institut. 1998
- [4.] Becker, G.: *Teória lidského kapitálu*. Praha. Liberální institut. 1997
- [5.] Benjamin, D.K. *Eight Great Myths of Recyclyng*, WWW DOCUMENT <<http://www.perc.org>>
- [6.] Bernátová M. a kol. *Komunikujúce mesto na prelome tisícročí*. Univerzita Mateja Bela v Banskej Bystrici a IROMAR: Banská Bystrica 2001.
- [7.] Bernátová, M., Vaňová A. *Marketing pre samosprávy I*, Marketing území. Univerzita Mateja Bela v Banskej Bystrici a IROMAR: Banská Bystrica 2000.
- [8.] Bernátová, M., Vaňová A. *Marketing pre samosprávy II*, Komunikácia s verejnosťou. Univerzita Mateja Bela v Banskej Bystrici a IROMAR: Banská Bystrica 1999.
- [9.] Brealey, R.A. Mayers.S.C.: *Teória a prax firemných financií*. Victoria Publishing. Praha. 1992.
- [10.] Buck, S. Gerard, D. *Cleanning up Minning waste* str. 6, working paper, vydal PERC Institute
- [11.] Crainer, S. *Kompendium managementu*. Praha. Computer Press. 1998
- [12.] Douglas, R.: "Kritériá hodnotenia úspešnej ekonomickej reformy", Výročná prednáška Liberálneho institutu, Palác Adria, 26. októbra 1998 in Josef Šíma (ed.): *Roger Douglas – Tvůrce neúspěšnější hospodářské reformy XX. století*, Liberální institut, Praha 1999, str. 23
- [13.] Dvořáková, E. *Nový Zéland: ekonomické reformy 80 a 90. let a jejich dusledky*. WWW DOCUMENT <<http://www.libinst.cz>>
- [14.] Fisher F.: *Miestna samospráva a účasť občanov na veciach verejných*, Kniha 2. IMPRIM: Bratislava 1999.
- [15.] Fisher, F. *Miestna samospráva a účasť občanov na veciach verejných*, Kniha 1. IMPRIM: Bratislava 1999.
- [16.] Friedman, M. *Kapitalismus a sloboda*. Praha. Liberální institut. 1993
- [17.] Friedman, M. *Svoboda volby*. WWW DOCUMENT <<http://www.libinst.cz>>
- [18.] Friedman, M. *Za vším hledej peníze*. Praha. Liberální institut. 1994
- [19.] Hayek, F. A. *Cesta do otroctva*. Bratislava. Nadácia F. A. Hayka 2001
- [20.] Hayek, F.A. *Kontrarevoluce vědy*. Praha. Liberální institut. 1995
- [21.] Hayek, F.A. *Právo, zákonodarství a svoboda*. Praha. Academia. 1993.
- [22.] Hazlitt, H. *Ekonomie v jedné lekci*, Praha. Mega print, 1999
- [23.] Holman, R. *Vývoj ekonomického myšlení*. Praha. Liberální institut. 1991.
- [24.] Hoppe, H.H.: *The theory of capitalism and socialism*. Kluwer Academic Publisher. USA: 1990.
- [25.] Chevalier A – Hirsch, G.: *Rizika podnikania*. Victoria Publishing. Praha. 1994.

- [26.] Christenko, S. *SR potrebuje moderné metódy financovania vzdelávania*. Trend č. 31/1999.
- [27.] Chub, J Moe, T. *Politics, markets and American 's Schools*, v Christenko, S. Slovenský učiteľ 1999 – 2000.
- [28.] Kirzner, I.: *Jak fungují trhy*. Praha. Liberální institut, 1998.
- [29.] Lesáková D. a kol.: *Strategický marketingový manažment*. Bratislava: Sprint 2001.
- [30.] Mises, L. *Byrokracie*. Praha. Liberální institut.
- [31.] Mises, L. *Economic calculation in Socialist commonwealth*. WWW DOCUMENT <<http://www.mises.org>>
- [32.] Mises, L. *Human Action* WWW DOCUMENT <<http://www.mises.org>>
- [33.] Mises, L. *Liberalizmus*. Praha, Liberální institut. 1999.
- [34.] Novak, M. *Filozofia slobody*. Praha. Vyšehrad. 1998.
- [35.] Novak, M. *The Spirit of democratic capitalism*. Lanham. Madison Books. 1991
- [36.] O'Brien, P. and Vourc'h A.: *Encouraging environmental sustainable growth: Experience in OECD countries*. OECD document. WWW DOCUMENT <<http://www.oecd.org>>
- [37.] Pavlík, J. *Gary becker v Praze*. Praha. Liberální institut. 1997.
- [38.] Pavlík, J. *Milton Friedman v Praze*. Praha. Liberální institut. 1998.
- [39.] Pavlík, J.: *Hayek pro XXI. storočí*, Laissez Faire č.5/1999, WWW DOCUMENT <<http://www.libinst.cz>>
- [40.] Rothbard, M. *Ekonomie státních zásahů*. Praha. Liberální institut. 2001.
- [41.] Rothbard, M. *The Ethics of liberty*. Atlantic Highlands, NJ, 1982.
- [42.] Salerno, J. *V pozadí kalkulačního chaosu*. WWW DOCUMENT <<http://www.libinst.cz>>
- [43.] Sedlák, M. *Základy manažmentu*. Bratislava. Alfa. 1993
- [44.] Simon J. *Jaké jsou skutečné problémy populace a zdrojov*. WWW DOCUMENT <www.libinst.cz>
- [45.] Smith, A. *Bohatstvo národov*. Praha. Liberální institut. 2002.
- [46.] Stiglitz, J. *Ekonomie veřejného sektora*. Praha. Grada. 1997.
- [47.] Šíma, J. *Právo a obrana jako zboží na trhu*. Praha. Liberální institut. 1999.
- [48.] Šíma, J. *Trh v čase a prostoru*. Praha, Liberální institut. 2000.
- [49.] Šťastný, D. *Kto má zájem o malý nájem*. Terra Libera 1/2003
- [50.] Tichý G.E.: *Oceňovanie podnikov*. Linde Praha. 1991.
- [51.] Watkins, J. *Diversity of secession*. WWW DOCUMENT <<http://www.mises.org>>
- [52.] Yandle, B., Bhattarai, M., Vijayaraghavan, M.: *Environmental Kuznets Curves*. WWW DOCUMENT <<http://www.perc.org>>
- [53.] Zalai, K. *Finančno – ekonomická analýza podniku*. Bratislava. Pravda. 1997.

Hlavné zákonné normy, Opatrenia a Vyhlášky

- [54.] Vyhláška MŽP SR č. 19/1996 Z.z. o kategorizácii odpadov
- [55.] Vyhláška MŽP SR č. 24/2003 Z. z., ktorou sa vykonáva zákon č. 543/2002 Z. z. o ochrane prírody a krajiny

- [56.] Vyhláška MŽP SR č. 283/2001 Z.z o vykonaní niektorých ustanovení zákona o odpadoch v znení vyhlášky č. 509/2002 Z.z. a vyhlášky č. 128/2004 Z. z.
- [57.] Vyhláška MŽP SR č. 284/2001 Z.z, ktorou sa ustanovuje Katalóg odpadov v znení vyhlášky č. 409/2002 Z. z. a vyhlášky č. 129/2004 Z. z.
- [58.] Vyhláška MŽP SR č. 391/2003 Z. z. , ktorou sa vykonáva zákon č. 245/2003 Z. z. o integrovanej prevencii a kontrole znečisťovania životného prostredia a o zmene a doplnení niektorých zákonov
- [59.] Vyhláška MŽP SR č. 706/2002 Z. z. o zdrojoch znečisťovania, o emisných limitoch, o technických požiadavkách a všeobecných podmienkach prevádzkovania, o zozname znečisťujúcich látok, o kategorizácii zdrojov znečisťovania ovzdušia a o požiadavkách zabezpečenia rozptylu emisií znečisťujúcich látok v znení vyhlášky č. 410/2003 Z. z.
- [60.] Vyhláška MŽP SR Slovenskej republiky č. 705/2002 Z. z. o kvalite ovzdušia.
- [61.] Zákon č. 313/1999 Z.z. o geologických prácach a o štátnej geologickej správe (geologický zákon)
- [62.] Zákon č. 126/1985 Zb. O požiarnej ochrane
- [63.] Zákon č. 127/94 Z. z. o posudzovaní vplyvov na životné prostredie v znení neskorších predpisov
- [64.] Zákon č. 138/1991 o majetku obci v znení neskorších predpisov
- [65.] Zákon č. 17/1992 Zb. o životnom prostredí v znení neskorších predpisov
- [66.] Zákon č. 184/2002 Z. z. o vodách a o zmene a doplnení niektorých zákonov (vodný zákon)
- [67.] Zákon č. 195/1998 o sociálnej pomoci v znení neskorších predpisov
- [68.] Zákon č. 220/2004 o ochrane a využívaní poľnohospodárskej pôdy v znení neskorších predpisov
- [69.] Zákon č. 222/1996 Z.z. o organizácii miestnej štátnej správy a o zmene a doplnení niektorých zákonov
- [70.] Zákon č. 223/2001 o odpadoch v znení neskorších predpisov
- [71.] Zákon č. 245/2003 Z. z. o integrovanej prevencii a kontrole znečisťovania životného prostredia a o zmene a doplnení niektorých zákonov
- [72.] Zákon č. 317/1992 o dani z nehnuteľnosti v znení neskorších predpisov
- [73.] Zákon č. 330/1991 Zb. o pozemkových úpravách, usporiadaní pozemkového vlastníctva, pozemkových úradoch, pozemkovom fonde a o pozemkových spoločenstvách
- [74.] Zákon č. 330/1996 Z.z. o bezpečnosti a ochrany zdravia pri práci
- [75.] Zákon č. 369/1990 Zb. o obecnom zriadení, v znení neskorších predpisov
- [76.] Zákon č. 401/1998 Z.z. o poplatkoch za znečisťovanie ovzdušia v znení neskorších predpisov
- [77.] Zákon č. 416/2001 o presune kompetencií v znení neskorších predpisov
- [78.] Zákon č. 416/2004 Z.z. o prechode niektorých pôsobností z orgánov štátnej správy na obce a na vyššie územné celky.
- [79.] Zákon č. 42/1994 Z.z. o civilnej ochrane obyvateľstva v znení neskorších predpisov
- [80.] Zákon č. 478/2002 Z. z. o ochrane ovzdušia a ktorým sa dopĺňa zákon č. 401/1998 Z. z. o poplatkoch za znečisťovanie ovzdušia v znení neskorších predpisov (zákon o ovzduší) v znení neskorších predpisov

- [81.] Zákon č. 50/1976 o územnom plánovaní a stavebnom poriadku v znení neskorších predpisov
- [82.] Zákon č. 511/1992 o správnych poplatkoch v znení neskorších predpisov
- [83.] Zákon č. 525/2003 Z. z. o štátnej správe starostlivosti o životné prostredie a o zmene a doplnení niektorých zákonov
- [84.] Zákon č. 542/1990 o štátnej správe v školstve a školskej samospráve v znení neskorších predpisov
- [85.] Zákon č. 543/2002 Z. z. o ochrane prírody a krajiny v znení zákona č. 525/2003 Z. z.
- [86.] Zákon č. 57/1998 Z.z. o Železničnej polícii
- [87.] Zákon č. 596/2002 Z.z. o ochrane zdravia ľudí v znení zákona č. 578/2003.
- [88.] Zákon č. 596/2003 Z.z. o štátnej správe v školstve a školskej samospráve a o zmene a doplnení niektorých zákonov
- [89.] Zákon č. 61/1977 o lesoch v znení Zákona NR SR č. 14/1994 Zb.
- [90.] Zákon č.442/2002 o verejných vodovodoch a verejných kanalizáciách v znení neskorších predpisov

Internetové zdroje:

- [91.] *Ekonomický týždenník Trend*. WWW DOCUMENTY <www.etrend.sk>
- [92.] *Štatistický úrad Slovenskej republiky*. WWW DOCUMENTY <www.statistics.sk>
- [93.] *Festival ART FILM*. WWW DOCUMENTY <www.artfilm.sk>
- [94.] *Mesto Trenčianske Teplice*. WWW DOCUMENTY <www.teplice.sk>
- [95.] *Slovenská agentúra životného prostredia*. WWW DOCUMENTY <www.sazp.sk>
- [96.] *Slovenské liečebné kúpele Trenčianske Teplice*. WWW DOCUMENTY <www.slktn.sk>
- [97.] *Internetový portál SKRZ.SK*. WWW DOCUMENTY <www.skrz.sk>
- [98.] *Mesto Trenčín*. WWW DOCUMENTY <www.trencin.sk>
- [99.] *Úrad práce sociálnych vecí a rodiny*. WWW DOCUMENTY <www.upsvar.sk>
- [100.] *Databáza výsledkov sčítania obyvateľstva v roku 2001 za Trenčiansky kraj*. WWW DOCUMENTY <www.sodbtn.sk>
- [101.] *Hotel Flóra*. WWW DOCUMENTY <www.hotelflora.sk>

Ostatné

- [102.] Energetický audit mesta Trenčianske Teplice. WWW DOCUMENT <www.teplice.sk>
- [103.] Územný plán mesta Trenčianske Teplice. WWW DOCUMENT <www.teplice.sk>
- [104.] Návrh koncepcie cestovného ruchu. Nepublikovaná koncepcia (október 2007).
- [105.] PHSR mikroregiónu Teplička. WWW DOCUMENT <www.teplice.sk>
- [106.] Kronika mesta Trenčianske Teplice. WWW DOCUMENT <www.teplice.sk>