



Program rozvoja mesta Hlohovec na roky 2016 - 2023



december 2015

Obsah

| | |
|---|----------------|
| 1. ÚVOD |3 |
| 1.1. Prečo je potrebný program rozvoja mesta a čo má obsahovať |4 |
| 1.2. Prečo nový program rozvoja pre mesto Hlohovec |6 |
| 1.3. Spôsob tvorby programu rozvoja mesta Hlohovec |7 |
| 2. ANALYTICKÁ ČASŤ |8 |
| 2.1. Zoznam zdrojov kvantitatívnych a kvalitatívnych dát |9 |
| 2.2. Analýza vnútorného prostredia |10 |
| 2.3. Očakávané trendy s dopadom na mesto Hlohovec a STEEP analýza |44 |
| 2.4. Ex – post hodnotenie predchádzajúceho PHSR |49 |
| 2.5. Vyhodnotenie väzieb na ďalšie koncepčné dokumenty |50 |
| 2.6. SWOT analýza |52 |
| 2.7. Analýza problémov a rizík pre ich odstraňovanie |56 |
| 2.8. Prílohy |61 |
| 3. STRATEGICKÁ ČASŤ |86 |
| 3.1. Odhad budúceho rozvoja (scenáre) 2016 – 2023 |87 |
| 3.2. Vízia mesta Hlohovec 2023 |89 |
| 3.3. Princípy rozvoja mesta Hlohovec |90 |
| 3.4. Ciele a opatrenia |91 |
| 4. PROGRAMOVÁ ČASŤ |97 |
| 4.1. Prehľad opatrení a projektov |98 |
| 4.2. Zoznam ukazovateľov pre špecifické ciele a opatrenia |103 |
| 5. REALIZAČNÁ ČASŤ |106 |
| 5.1. Organizačné a inštitucionálne zabezpečenie realizácie |107 |
| 5.2. Časový harmonogram realizácie |107 |
| 5.3. Monitorovanie a hodnotenie plnenia programového dokumentu |107 |
| 5.4. Komunikačná stratégia k cieľovým skupinám |108 |
| 6. FINANČNÁ ČASŤ |109 |
| 6.1. Finančné zabezpečenie realizácie |111 |
| 7. ZÁVER |123 |
| 8. PRÍLOHY |125 |
| 8.1. Zoznam členov riadiaceho výboru a pracovných skupín |126 |

1. ÚVOD

1.1 PREČO JE POTREBNÝ PROGRAM ROZVOJA MESTA A ČO MÁ OBSAHOVAŤ

Zdroj: Príručka pre vypracovanie PHSR obce/obcí/regiónov

Program rozvoja mesta Hlohovec základným plánovacím dokumentom na jeho území a nástrojom riadenia pre rozvoj územia, ktorý :

- zachytáva hlavné problémy a predpoklady rozvoja mesta a formuluje možné riešenia,
- aplikuje komplexný tzv. integrovaný prístup a podporuje efektívne využívanie finančných a personálnych kapacít mesta a celkového potenciálu územia,
- je podkladom pre rozhodovanie orgánov mesta v oblasti rozvoja, v jednotlivých verejných politikách,
- zladuje predstavy jednotlivých subjektov o rozvoji územia, mobilizuje ich k účasti a spolupráci na rozvoji a je prevenciou konfliktov a sporov,
- zaisťuje kontinuálny rozvoj územia v dlhodobom horizonte,
- podporuje vytvorenie platformy spolupráce rôznorodých subjektov v meste tak, aby bol využitý aj sociálny kapitál – potenciál ľudí a organizácií pôsobiach v území,
- zvyšuje šance získať finančné prostriedky z vonkajších zdrojov (verejné dotácie, prostriedky súkromných investorov a pod.),
- je podkladom pre ciele a odôvodnený územný priemet rôznych typov rozvojových aktivít do územného plánu,
- je marketingovým nástrojom, ktorý slúži k propagácii konkrétneho územia a zvyšuje jeho atraktivitu a konkurencieschopnosť,
- je nástrojom koordinácie rozvoja v širšom území (reflexia rozvojových zámerov okolitých obcí, okolitých regiónov, zohľadnenie väzieb jednotlivých rozvojových aktivít/projektov).

V súčasnosti je strategické plánovanie stále podceňovanou aktivitou, akýmsi „splnením zákonnej povinnosti.“ Pritom nejde len o vytvorenie programu rozvoja mesta ako dlhodobého koncepčného dokumentu, ale aj o plánovanie konkrétnych aktivít a projektov smerujúcich k dosiahnutiu pozitívnych zmien v danom konkrétnom území. Cieľom plánovania je efektívne dosahovanie strategických cieľov a lepšie využívanie vnútorného potenciálu a príležitostí konkrétneho územia.

Zákon č. 309/2014 Z. z., ktorým sa mení a dopĺňa zákon č. 539/2008 o podpore regionálneho rozvoja, umožňuje regiónom, mestám, zadefinovať rozsah stratégie miestneho/regionálneho rozvoja podľa ich podmienok, pričom však stanovuje, že „program by sa mal vypracovať v súlade s cieľmi a prioritami stanovenými v Národnej stratégii a v súlade so záväznou časťou Koncepcie územného rozvoja Slovenska KURS 2011, dokumentácie o priestorovom, územnom plánovaní daného regiónu“.

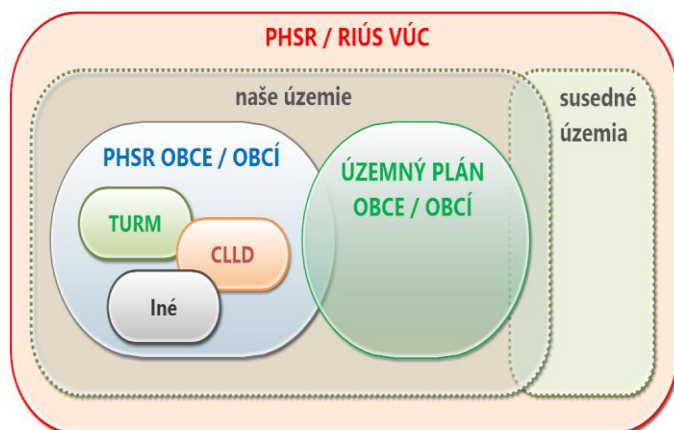
Spracovanie programu rozvoja mesta vychádza z platnej legislatívy. Medzi jednotlivými dokumentmi existuje určitá hierarchia – jednak dokumentov vytvorených na rôznych územných úrovniach vertikálne (miestna, krajská, národná) i sektorových, či tematicky zameraných dokumentov horizontálne. V súvislosti s členstvom SR v EÚ je územné plánovanie a strategické plánovanie na miestnej a regionálnej úrovni ovplyvnené usmerneniami EÚ. V zmysle týchto usmernení sa na konkrétnom území môžu pripravovať a realizovať aj iné stratégie a to:

Regionálna integrovaná územná stratégia na úrovni VÚC/kraja (ďalej len „RIÚS“) je plánovacím a realizačným nástrojom pre aplikáciu integrovaného prístupu, ktorý sa bude uplatňovať pri realizácii IROP v programovom období 2014 - 2020 na úrovni VÚC. Jej cieľom je dosiahnuť synergické efekty v území a využiť nový finančný nástroj „integrované územné investície“.

Integrovaná stratégia rozvoja územia (ďalej len „ISRU“) - multisektoriálna stratégia rozvoja konkrétneho územia, ktorá spája sociálne, ekonomické a environmentálne sektory s priemyselným, vyjadruje potreby miestnych ľudí a inštitúcií a je komplementárna voči tzv. „veľkým“ rozvojovým stratégiám a využíva nový finančný nástroj „komunitne vedený miestny rozvoj.“

Stratégia udržateľného mestského rozvoja (ďalej len „UMR“) ako stratégia rozvoja krajských miest (v podmienkach SR) a aplikácia tretieho nového finančného nástroja EÚ v oblasti územného rozvoja.

Tieto dokumenty by mali byť svojim obsahom zladené so strategickými dokumentmi na národnej, regionálnej i miestnej úrovni. Východiskovými dokumentmi pre RIÚS, ISRU a UMR sú najmä: programy rozvoja samosprávnych krajov, miest a obcí dotknutého územia, územné plány a ostatná relevantná územnoplánovacia dokumentácia, plánovacie dokumenty mikroregiónov, relevantné národné strategické dokumenty, regionálne rozvojové stratégie a koncepcie, sektorové stratégie a pod. Prepojenie PHSR s inými plánovacími dokumentmi v území je graficky znázornené na obrázku.



Koncepčné dokumenty môžeme teda rozdeliť podľa jednotlivých úrovní, na ktorých sú vytvárané – miestne, regionálne, národné, cezhraničné a medzinárodné, alebo tiež podľa ich účelu (územné plánovanie, regionálny rozvoj, poskytnutie špecifickej finančnej dotácie a pod.), alebo podľa oblasti na ktorú sú zamerané (vzdelávanie, zdravotníctvo, ..). Pri tvorbe strategických dokumentov na nižšej úrovni je potrebné rešpektovať strategické dokumenty vyššej úrovne, avšak nezabúdať na špecificky miestny prístup.

Zdroj: Príručka pre vypracovanie PHSR obce/obcí/regiónov



V prípade, že sa obec rozhodne pre tvorbu PRM vlastnými silami, je potrebné počítať s časovou náročnosťou celého procesu, avšak skúsenosti z praxe ukazujú, že takto pripravené programy rozvoja majú lepšie predpoklady pre ich úspešnú realizáciu a investovaný čas sa zúročí v efektívnom prijímaní rozhodnutí, rýchlejšej realizácii aktivít a projektov. K celému systému tvorby je potrebné pristupovať zodpovedne a rešpektovať všetky kroky procesu. V procese jeho spracovania je potrebné vyjasniť si všetky sporné témy, prípadne si dohodnúť mechanizmy ako budú prípadne spory riešené.

Zdroj: Príručka pre vypracovanie PHSR obce/obcí/regiónov.

V súlade so Zákonom č. 309/2014 ktorým sa mení a dopĺňa zákon č. 539/2008 o podpore regionálneho rozvoja je obsah PHSR definovaný nasledovne:

Analytická časť je založená na databáze informácií a ukazovateľov, obsahuje komplexné hodnotenie a analýzu východiskovej situácie obce/vyššieho územného celku s väzbami na širšie územie a odhad budúceho vývoja, možné riziká a ohrozenia vo väzbe na existujúce relevantné stratégie a koncepcie a využívanie vnútorného potenciálu územia, jeho limitov a rozvoja územia obce/vyššieho územného celku.

Strategická časť obsahuje stratégiu rozvoja obce/vyššieho územného celku pri zohľadnení jeho vnútorných špecifik a určí hlavné ciele a priority rozvoja obce/vyššieho územného celku pri rešpektovaní princípov regionálnej politiky v záujme dosiahnutia vyváženého udržateľného rozvoja územia.

Programová časť obsahuje najmä zoznam opatrení a aktivít na zabezpečenie realizácie programu rozvoja obce/vyššieho územného celku.

Realizačná časť je zameraná na popis postupov inštitucionálneho a organizačného zabezpečenia realizácie programu rozvoja obce/vyššieho územného celku, systém monitorovania a hodnotenia plnenia programu rozvoja obce/vyššieho územného celku s ustanovením merateľných ukazovateľov, vecný a časový harmonogram realizácie programu rozvoja obce/vyššieho územného celku formou akčných plánov.

Finančná časť obsahuje finančné zabezpečenie jednotlivých opatrení a aktivít, inštitucionálnu a organizačnú stránku realizácie programu rozvoja obce/vyššieho územného celku.

Na základe zváženia všetkých pre a proti **sa mesto Hlohovec rozhodlo spracovať program rozvoja mesta na roky 2016 – 2023 vlastnými silami s využitím externých spolupracovníkov** a s využitím všetkých doteraz spracovaných dokumentov.

1.2 PREČO NOVÝ PROGRAM ROZVOJA PRE MESTO HLOHOVEC

Mesto Hlohovec iniciatívne zabezpečilo v roku 2013 vypracovanie Programu hospodárskeho a sociálneho rozvoja mesta na roky 2014 – 2020 externou formou u spoločnosti MediaCoeli. Následne bol dokument schválený vo februári 2014 (13. 2. 2014) Mestským zastupiteľstvom. Zadanie vypracovania, samotné práce a schvaľovanie dokumentu prebiehali v čase, kedy sa zásadne menili legislatívne podmienky, metodika vypracovania PHSR a neboli uzavreté rokovania Slovenskej republiky s Európskou komisiou o obsahu Partnerskej dohody SR na roky 2014 – 2020 čo malo dopad aj na spracovanie dokumentu.

Pre vypracovanie nového Programu rozvoja mesta Hlohovec existuje minimálne 5 dôvodov:

1. ako tvorcovia platného PHSR sami uviedli, pri prácach postupovali v súlade s vtedy platným zákonom č. 539/2008 Z. z. o podpore regionálneho rozvoja, ktorý bol novelizovaný v roku 2014 (č. 309/2014), teda po schválení PHSR Hlohovec v zastupiteľstve a používali metodiku Ministerstva výstavby a regionálneho rozvoja SR, platnú od roku 2004, ktorá však bola nahradená novou metodikou s platnosťou od roku 2015,
2. spracovateľ v indikatívnom finančnom pláne uviedol: „odhadovaný percentuálny podiel financií obce a súkromného sektora pre jednotlivé aktivity s ohľadom na v súčasnosti dostupné zdroje z fondov Európskych spoločenstiev“ (programovacie obdobie 2007-2013, t.j. staré programovacie obdobie). Pre presnejšie stanovenie celkových nákladov (vrátane prípravnej projektovej fázy), ich umiestnenie v čase podľa investičnej kapacity obecného rozpočtu a posúdenie ich opodstatnenosti a návratnosti je vhodné vypracovať vyššie spomínanú Stratégiu rozvoja územia, ktorá bude okrem definovania funkčného určenia jednotlivých objektov obsahovať aj podrobnú finančnú analýzu a výpočet návratnosti konkrétnych investičných aktivít. Inými slovami samotní spracovatelia navrhli následné prepracovanie PHSR,
3. Podľa našich poznatkov, do vypracovania platného PHSR bola minimálne zapojená odborná a laická verejnosť mesta Hlohovec, čo je jedným z hlavných predpokladov kvalitného programu rozvoja mesta,
4. Vzhľadom na meniace sa rámcové podmienky považujeme za vhodné a potrebné komunikovať pri návrhu rozvoja mesta Hlohovec v niektorých programoch/oblastiach aj s obcami ležiacimi v hraniciach funkčného mestského regiónu Hlohovec (cca okres Hlohovec),
5. Mestá a obce na Slovensku sú, rovnako ako v iných štátoch, vystavené novým trendom a výzvam (demografickým, environmentálnym, ekonomickým, bezpečnostným...), s ktorými sa budú musieť vysporiadať. Preto považujeme za dôležité venovať oveľa väčšiu pozornosť venovať dopadom nových trendov na mesto Hlohovec a spolupráci. Spolupráca na miestnej úrovni sa musí stať jednou z priorít miestnej politiky.

1.3 SPÔSOB TVORBY PROGRAMU ROZVOJA MESTA HLOHOVEC

Vzhľadom na doteraz vykonané práce na predchádzajúcich dokumentoch (PHSR, prieskumy a rozbor k novému územnému plánu mesta), vzhľadom na ľudský potenciál vo verejnom a súkromnom sektore mesta, ale aj z dôvodov uvedených v prvej časti tohto materiálu, chce mesto Hlohovec nový PRM vypracovať a realizovať vlastnými silami s prizvaním externých odborníkov pre jednotlivé oblasti.

Postup tvorby Programu rozvoja mesta Hlohovec

1. Zámer spracovania PRM

| | |
|------------------------------|---|
| Názov dokumentu | Program rozvoja mesta (ďalej PRM) mesta Hlohovec na roky 2016 – 2023 |
| Forma spracovania | PHSR bude pripravený pracovníkmi miestnej samosprávy Mesta Hlohovec, s pomocou externých odborníkov a v spolupráci so študentmi relevantných VŠ |
| Riadenie procesu spracovania | Spracovanie PRM povedie Riadiaci tím na prípravu PHSR, vedený garantom spracovania PRM: Ing. arch. Miloslavom Drgoňom, viceprimátorom mesta. Do spracovania budú zapojené 4 odborné skupiny vytvorené zo zástupcov verejnej, súkromnej a neziskovej sféry: - ekonomicko-hospodárska, - územného rozvoja a životného prostredia, - sociálna, - kultúry, vzdelávania a voľného času Zapojenie verejnosti do prác bude poskytovaním priebežných informácií o príprave PRM, moderovanými diskusiami a dotazníkovými prieskumami. |
| Obdobie spracovania | PRM bude vypracovaný, prerokovaný a schválený v období apríl – december 2015. |
| Financovanie spracovania | Náklady na spracovanie PHSR Hlohovec 2016 – 2023 boli čerpané z už schváleného rozpočtu na vypracovanie stratégie a neznamenali dodatočné zaťaženie rozpočtu mesta. |

2. Harmonogram spracovania PRM

| Termín | 3/15 | 4/15 | 5/15 | 6/15 | 7/15 | 8/15 | 9/15 | 10/15 | 11/15 |
|--|------|------|------|------|------|------|------|-------|-------|
| Zámer, úvod | | | | | | | | | |
| Analytická časť | | | | | | | | | |
| Hodnotenie existujúceho PHSR | | | | | | | | | |
| Analýza dátovej základne | | | | | | | | | |
| SWOT územia | | | | | | | | | |
| Identifikácia východísk a riešení | | | | | | | | | |
| Prieskumy verejnej mienky a podnikateľského prostredia | | | | | | | | | |
| Odhad budúceho vývoja | | | | | | | | | |
| Strategická časť | | | | | | | | | |
| Vízia územia | | | | | | | | | |
| Návrh stratégie | | | | | | | | | |
| Čiastkové strategické ciele | | | | | | | | | |
| Programová časť | | | | | | | | | |
| Konkrétne opatrenia a projekty | | | | | | | | | |
| Ukazovatele | | | | | | | | | |
| Realizačná časť | | | | | | | | | |
| Úlohy partnerov pri realizácii | | | | | | | | | |
| Postupy inštitucionálneho a organizačného zabezpečenia | | | | | | | | | |
| Komunikačná stratégia PRM | | | | | | | | | |
| Systém monitorovania a hodnotenia | | | | | | | | | |
| Akčný plán | | | | | | | | | |
| Finančná časť | | | | | | | | | |
| Indikatívny finančný plán | | | | | | | | | |
| Finančný rámec | | | | | | | | | |
| Záver | | | | | | | | | |

Zámer spracovania nového programu rozvoja mesta a harmonogram postupu boli schválené mestským zastupiteľstvom dňa 23.4.2015.

2. ANALYTICKÁ ČASŤ

Spracoval:
Riadiaci výbor pre prípravu plánu rozvoja mesta (PRM) v spolupráci s pracovníkmi MsÚ ako podklad
pre diskusiu v pracovných skupinách
Prerokované v pracovných skupinách pre prípravu PRM 03/04. a 17/18. júna 2015

2.1 ZOZNAM ZDROJOV KVANTITATÍVNYCH A KVALITATÍVNYCH DÁT

| Zoznam použitých kvantitatívnych a kvalitatívnych dát | | |
|---|---|--|
| Oblasť dát /téma | Zdroj dát | Webová stránka |
| Sídelná štruktúra,... | Mesto Hlohovec, prieskumy a rozbory k ÚPN, 2014 | www.hlohovec.sk |
| Demografia | Štatistický úrad SR | www.statistics.sk |
| | Mestský úrad Hlohovec | www.hlohovec.sk |
| Bývanie | Štatistický úrad | www.statistics.sk |
| | Mestský úrad Hlohovec | www.hlohovec.sk |
| | Bytové hospodárstvo Hlohovec, s.r.o. | www.bhhc.sk |
| | Vodárenské a technické služby s.r.o. Hlohovec | www.vats.sk |
| Školstvo a vzdelávanie | Mestský úrad Hlohovec | www.hlohovec.sk |
| | Ústav informácií a prognóz školstva | www.uips.sk |
| Zdravotníctvo | Mestský úrad Hlohovec | www.hlohovec.sk |
| Sociálna starostlivosť | Mestský úrad Hlohovec | www.hlohovec.sk |
| Kultúra | Mestský úrad Hlohovec | www.hlohovec.sk |
| | Pamiatkový úrad | www.pamiatky.sk |
| Ekonomická situácia | Štatistický úrad SR | www.statistics.sk |
| | Mestský úrad Hlohovec | www.hlohovec.sk |
| | Datacentrum | www.datacentrum.sk |
| Životné prostredie | Mestský úrad Hlohovec | www.hlohovec.sk |
| | Ministerstvo životného prostredia SR | www.enviro.gov.sk |
| Bezpečnosť | Správa o činnosti MsP za rok 2014 Správa o bezpečnostnej situácii v obvode OOPZ Hlohovec za rok 2014 | |
| Tepelná energetika | Koncepcia rozvoja Hlohovca v oblasti tepelnej energetiky, 2005 | |
| Verejná mienka | Diplomová práca, Bc. Danica Podhradská: Anketa medzi obyvateľmi mesta v roku 2013 (PHSR) | |

Zdroj: vlastné spracovanie.

2.2 ANALÝZA VNÚTORNÉHO PROSTREDIA

HISTÓRIA

Rozvoj mesta formovali viaceré faktory, skutočnosti

Okrem prírodných daností to bola výstavba pôvodne stredovekého hradu, obchodné cesty vedúce mestom, výstavba železnice Leopoldov – Nitra, úprava toku rieky Váh, premostenie Váhu a cesta I/513, výstavba alkaolickej továrne (predchodca Sanecy), panelová výstavba v druhej polovici 20. stor., výstavba Drôtovne, výstavba priemyselného parku v m. č. Šulekovo (2004 – 2006), pestovanie viniča.

Hlohovec centrum obchodu a administratívy

Hlohovec sa rozprestiera v úvaline medzi južným výbežkom predhoria masívu Považského Inovca a časťou Nitrianskej pahorkatiny. Mestom preteká rieka Váh, najdlhšia slovenská rieka. Hlohovec je križovatkou medzi historickými mestami Trnava a Nitra, v tesnej blízkosti svetoznámych kúpeľov Piešťany. Mesto bolo vďaka svojej výhodnej polohe osídlené už v mladšej dobe kamennej. Prvý dôveryhodný záznam o Hlohovci je Zoborská listina z roku 1113, v ktorej sa spomína stredoveký hrad s príhlou osadou. Mesto bolo v celej svojej minulosti dôležitým strediskom obchodu a administratívnym centrom regiónu.

Pričlenenie obcí k mestu

Súčasťou mesta Hlohovec sú dnes aj časti Šulekovo a Svätý Peter, v minulosti samostatné obce. Obec Šulekovo, do roku 1948 známa pod menom Berekesk, patrí k sídlam, ktorých historické korene siahajú veľmi hlboko. Jej existencia je prvýkrát písomne doložená v listine z roku 1211. Šulekovo bolo v roku 1980 pripojené k Hlohovcu. Bývalá obec Peter sa v archívnych záznamoch prvýkrát objavuje v r. 1369 ako VILLA SANCTI PETRI. Z roku 1400 je názov ZANTHPETERFALWA. Názov Swaty Peter je z roku 1773, kedy tu bolo 17 poddanských a 12 želiarskych domácností. V roku 1828 mala už obec 65 domov so 457 obyvateľmi. V roku 1948 bola obec premenovaná na Svätý Peter pri Váhu a v roku 1953 sa pripojila k mestu Hlohovec.

Urbanistickou a krajinnou dominantou je kaštieľ s areálom

Najvýznamnejšou a dominantnou stavebno-historickou pamiatkou mesta je kaštieľ, pôvodne stredoveký hrad, ktorého miestne vžitý názov je zámok. V areáli zámku sa nachádza i budova unikátneho empírového divadla z r. 1802, altán a pôvodné hospodárske stavby. Vzácný historický objekt divadla vyniká predovšetkým empírovou interiérovou i exteriérovou výzdobou. Je to najstaršia zachovaná budova divadla na Slovensku. Najhodnotnejším a najnavštevovanejším kultivovaným prírodným celkom mesta je zámocký park. Svahovitá časť parku stúpajúca smerom k zámku je dotvorená reprezentatívnymi francúzskymi terasami. Súčasťou prírodne - krajinárskej časti parku s výsadbami drevín a lúčnymi partermi je jazierko s vodným kanálom. Ojedinelou, v rámci celoslovenského a stredoeurópskeho regiónu, je tzv. "platanová lúka" so skupinou mohutných platanov pochádzajúcich z doby založenia parku pôvodnými majiteľmi panstva, Erdődyovcami, odhadovaný vek niektorých najstarších jedincov je viac ako 200 rokov. Park je v súčasnosti centrom aktívneho oddychu obyvateľov mesta.

Chránené územia

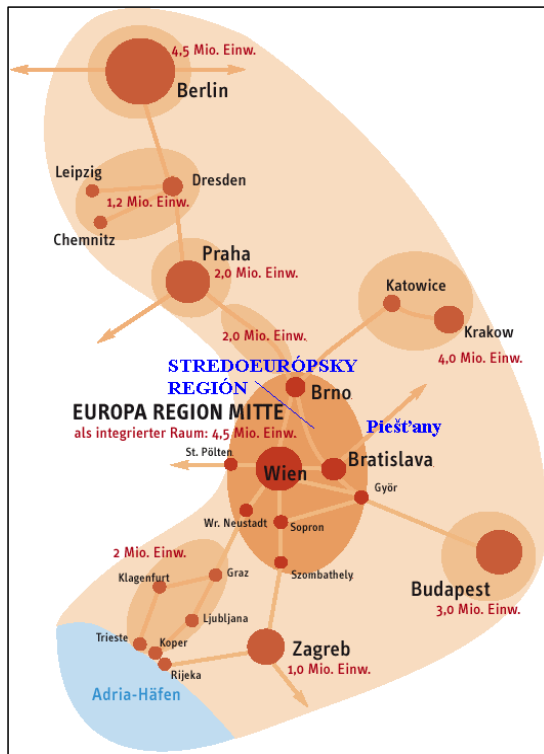
O bohatosti prírodného prostredia blízkeho okolia Hlohovca svedčí sieť vyhlásených chránených území a na ochranu navrhovaných území. Patria sem Sedliská - Poniklecová lúčka /Soroš/, chránené nálezisko, ktoré sa nachádza pri štátnej ceste do Topoľčian. V okrese Hlohovec sa nachádzajú aj dva chránené areály – Malé Vážky a Dedova jama, v ktorých platí 4. stupeň ochrany prírody.

Hlohovec – mesto priemyslu

Mesto sa začalo v minulosti hospodársky vzťahovať po vybudovaní železničnej trate Leopoldov – Nitra v roku 1898. V roku 1909 spustila prevádzku hlohovská dieselová elektrárňa, ktorá bola najväčšou súkromnou dieselovou elektrárnou na území Uhorska. V období po druhej svetovej vojne vznikali na území mesta známe priemyselné podniky – Slovakofarma, Drôtovňa, Kozmetika, Mier, Odeva, Pivovar, vinárske závody, tehelňa a ďalšie. V roku 1964 bol cez Váh vybudovaný cestný most. V 60-tych rokoch 20. storočia získalo mesto neoficiálny titul Hlohovec – mesto ruží. Významnou mierou sa na rozvoji mesta podieľal šport, ktorého tradície sú späté najmä s hádzanou a futbalom.

HLOHOVEC – CENTRUM REGIÓNŮ

Pozícia mesta v európskom priestore


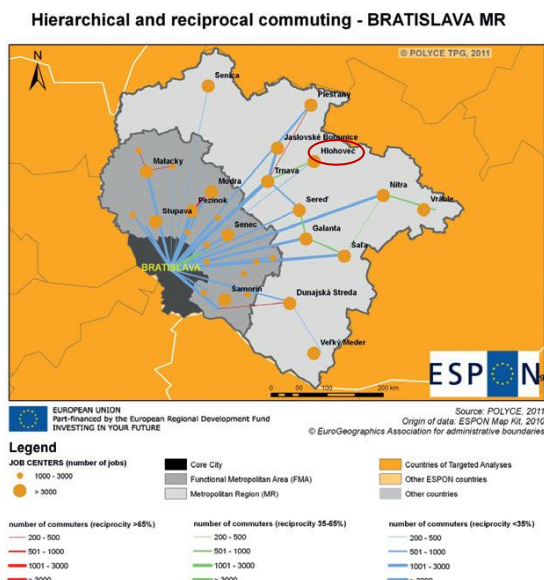


Z hľadiska rozvojových pólov možno hodnotiť polohu mesta Hlohovec pomerne priaznivo. Nachádza sa cca 70 km od hlavného mesta SR Bratislavy, 140 km od významného európskeho mesta Viedeň. Aj keď ide o pomerne veľké vzdialenosti (z hľadiska teórií urbanistickej ekonomiky sa za dochádzkovú považuje vzdialenosť do 50 km), veľmi priaznivo tu pôsobí najmä kvalitné diaľničné a železničné prepojenie na hlavné mesto, takže časová dostupnosť do Bratislavy predstavuje menej ako 1 hodinu.

Z dôvodov uvedených vyššie, možno mesto Hlohovec začleniť ako jedno z hraničných miest tzv. Stredoeurópskeho regiónu. Ide o hospodársky priestor s počtom obyvateľov 4,5 mil., s hlavnými pólmi rozvoja Bratislava, Viedeň a Brno.

(Zdroj: Europa Region Mitte – Ein Transnationales Netzwerk; Ein Gemeinsames Projekt der IV-Landesgruppen Wien, Niederösterreich und Burgenland)

Hlohovec je považovaný za súčasť metropolitného regiónu Bratislavy, ktorý je previazaný s metropolitným regiónom Viedeň



Pozícia mesta v sídelnom systéme Slovenska

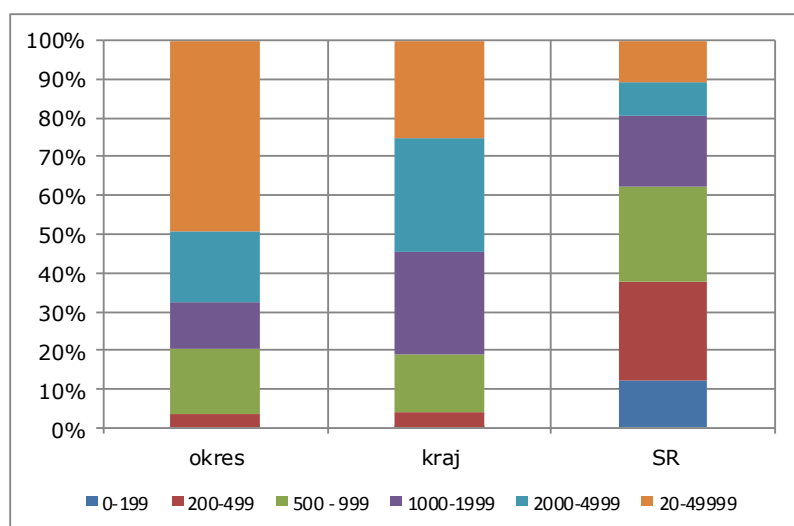
Mesto Hlohovec patrí do Trnavského vyššieho územného celku. Celková výmera katastrálneho územia je 6 418,7312 ha, z toho kataster samotného Hlohovca má rozlohu 4 722,933 ha a kataster miestnej časti Šulekovo 1 695,7982 ha. V rámci Koncepcie územného rozvoja Slovenska (KURS 2001, v znení 2011) leží Hlohovec v bratislavsko – trnavskom ťažisku osídlenia, ktoré je súčasťou najvýznamnejšej aglomerácie európskeho významu. Mesto Hlohovec bolo zaradené v rámci sídelného systému ako centrum tretej skupiny, pričom spolu s Leopoldovom tvorí pridružené centrum ťažiska osídlenia I. skupiny – Trnavy. Mesto leží na považskej rozvojovej osi Bratislava – Trnava – Piešťany – Trenčín – Žilina.

Mesto je centrom funkčného mestského regiónu

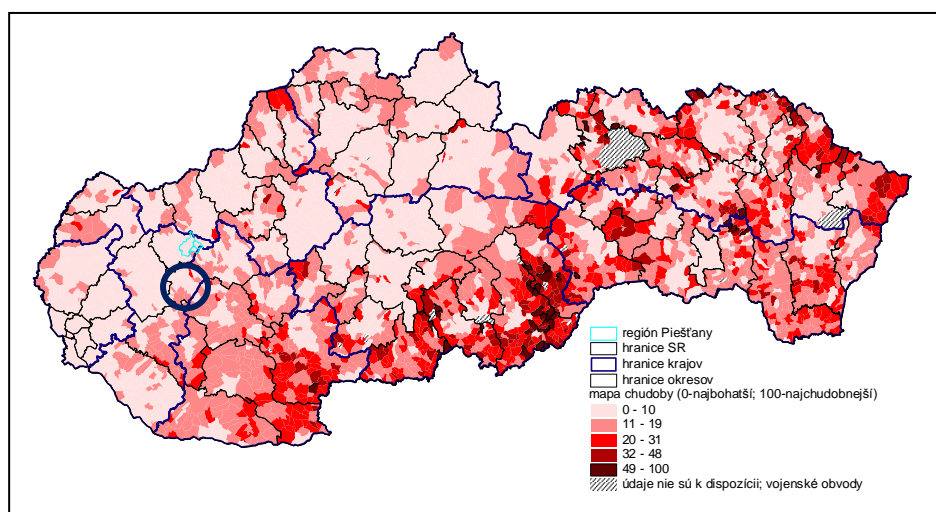
Mesto Hlohovec plní z hľadiska územnosprávneho usporiadania Slovenska funkciu okresného mesta. Z hľadiska vymedzenia funkčných mestských regiónov (Bezák 1990) je mesto jeho centrom. Funkčný mestský región /okres tvorí 24 obcí, s celkovým počtom 45 762 obyvateľov (ŠÚ SR 2011), resp. 44 245 (REGOP). V centre funkčného mestského regiónu žije takmer 50 % obyvateľov regiónu.

Sídelná štruktúra v okrese

| Veľkostná kategória | Obce | počet | % podiel | Počet obyv. | % podiel |
|---------------------|--|-------|----------|-------------|----------|
| do 199 | Tekoldány | 1 | 4,2 | 145 | 0,32 |
| 200 – 499 | D. Otrokovce, Merašice, Ratkovce, Tepličky | 4 | 16,7 | 1 408 | 3,08 |
| 500 – 999 | D. Trhovište, D. Zelenice, H. Otrokovce, H. Trhovište, H. Zelenice, Jalšové, Koplotovce, Pastuchov, Sasinkovo, Siladice, Žlkovce | 11 | 45,8 | 7 762 | 16,96 |
| 1000 – 1999 | Bojničky, Červeník, Kľačany, Trakovice | 4 | 16,7 | 5 470 | 11,95 |
| 2000 – 2999 | Dvorníky, Madunice | 2 | 8,2 | 4 256 | 9,30 |
| 4000 – 4999 | Leopoldov | 1 | 4,2 | 4 151 | 9,07 |
| 20000 – 49999 | Hlohovec | 1 | 4,2 | 22 570 | 49,32 |
| Celkom | | 24 | 100,0 | 45 762 | 100,0 |

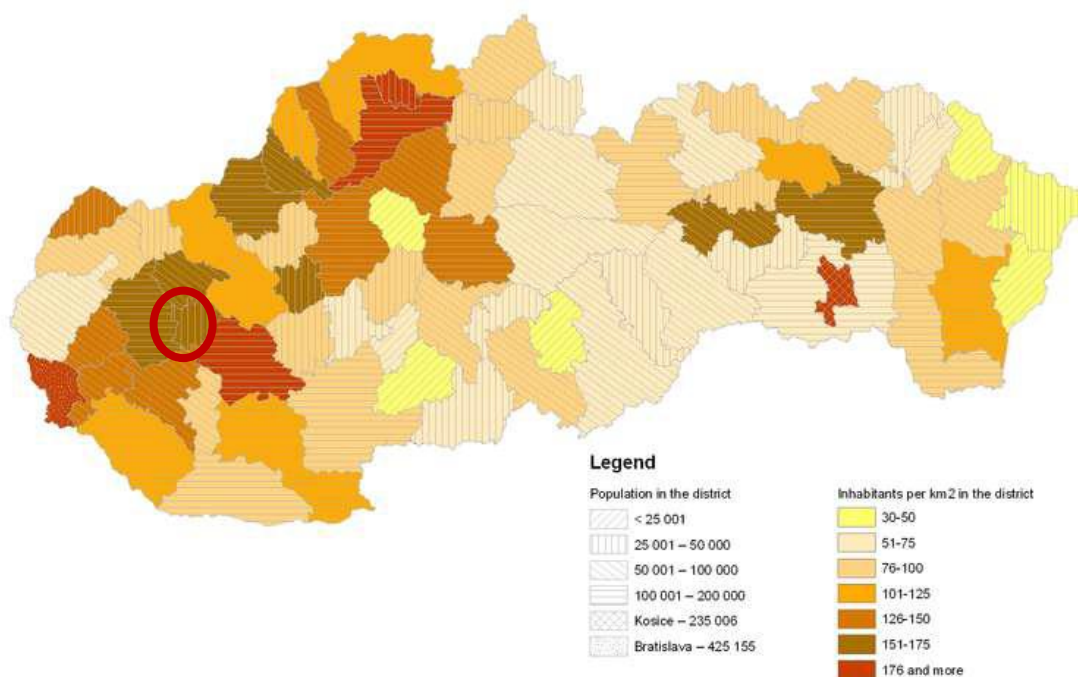


Mesto a región patria medzi tie bohatšie na Slovensku



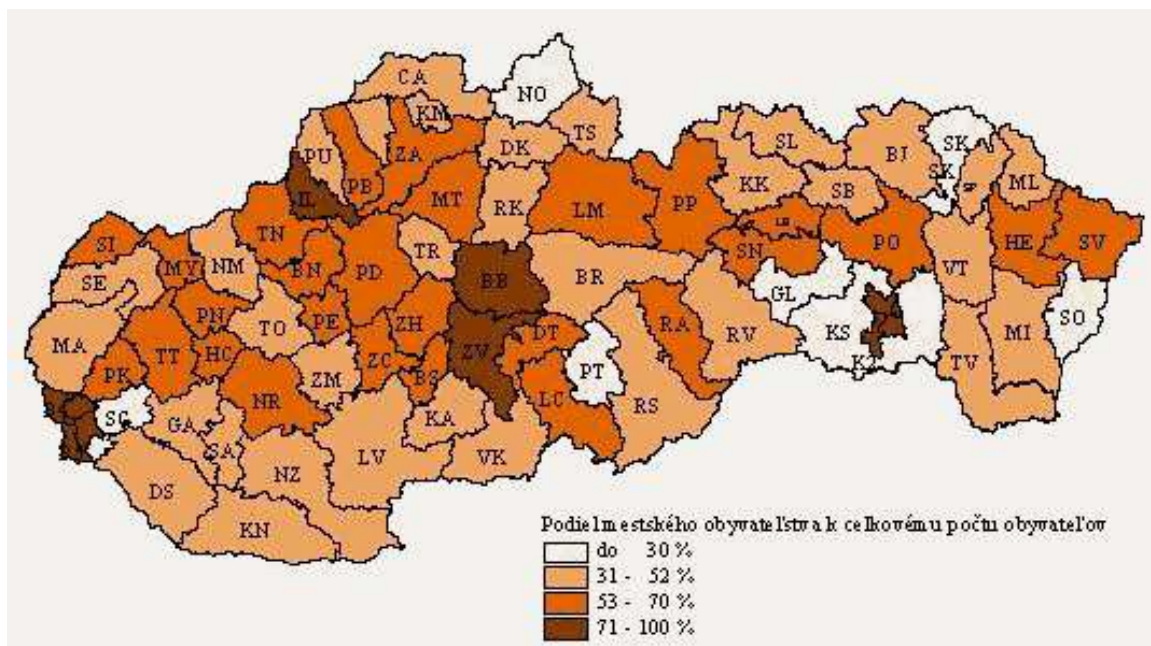
Prostredníctvom údajov z Mikrocenza, ktorý mapuje sociálnu situáciu 20 000 domácností v mestách a obciach SR, výsledkov zo sčítania ľudu a matematicko-štatistických metód, pre potreby Svetovej banky M.E.S.A.10 vyvinula regionálny model chudoby na úrovni obcí. Ide o model, hodnotiaci mestá a obce SR podľa miery pravdepodobnosti, pri ktorej chudoba ich obyvateľov je spôsobená prevažne skutočnosťou, že žijú v zaostalom meste alebo obci. Výsledky uvádzame v mape a hovoria o tom že hlohovecký región spolu s okolím patrí medzi bohatšie regióny v SR v tom zmysle, že ak aj v meste existujú chudobné domácnosti, ich chudoba nie je spôsobená miestom ich bývania.

Región Hlohovec patrí k najľudnatejším na Slovensku (obyv./km²)



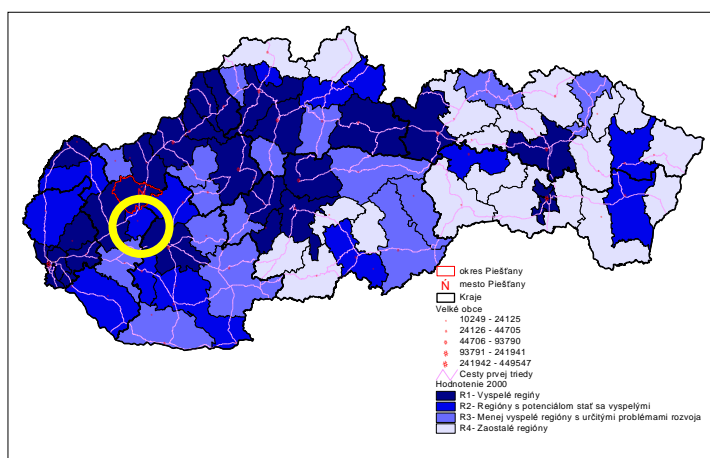
Vysoký podiel mestského obyvateľstva v regióne

V prípade regiónu Hlohovec (okres) je to cca 50 %.



Hlohovec má potenciál stať sa vyspelým regiónom

Zdroj: RegionView 1.0 SimTool (M.E.S.A.10, PerformanceConsultants)



Pre posúdenie pozície regiónu Hlohovec sme použili aj výsledky metodiky simulačného systému RegionView, ktorý vyvinula spoločnosť M.E.S.A.10. Kvalitatívna časť analýzy spočívala vo vyhodnotení série 22 ukazovateľov rozdelených do piatich základných skupín: ekonomika, ľudské zdroje, demografia, sociálna sféra a technológia. Každému ukazovateľu bola priradená špecifická váha, tak aby výsledok mal čo najväčšiu vypovedaciu schopnosť z hľadiska celkovej výkonnosti a rozvojového

potenciálu daného regiónu. Analýza bola uskutočnená zvlášť pre rok 1999 a pre rok 2000 a aj napriek časovému odstupe je využiteľná pre získanie pohľadu na konkurencieschopnosť regiónu a tým aj mesta. Výsledky analýzy boli rozdelené do štyroch častí:

- R1 – vyspelé regióny
- R2 – regióny s potenciálom stať sa vyspelými
- R3 – menej vyspelé regióny s určitými problémami rozvoja
- R4 – zaostalé regióny

Ako ukazuje mapa, región Hlohovec od roku 2000 patrí medzi regióny s potenciálom stať sa vyspelými (R2). Jeho výhodné postavenie, okrem faktorov spomínaných vyššie (cestná a železničná infraštruktúra, vplyv Stredoeurópskeho regiónu), vyplýva z lokalizácie na tzv. považskej rozvojovej osi, ktorá predstavuje najvyššiu koncentráciu ekonomických aktivít SR a tým aj rozvojový pól. Vstup Slovenska do Európskej únie, prílev zahraničných investícií a ďalšia

intenzifikácia globálnych tokov spôsobuje tendencie k ďalšiemu upevňovaniu pozície považskej rozvojovej osi.

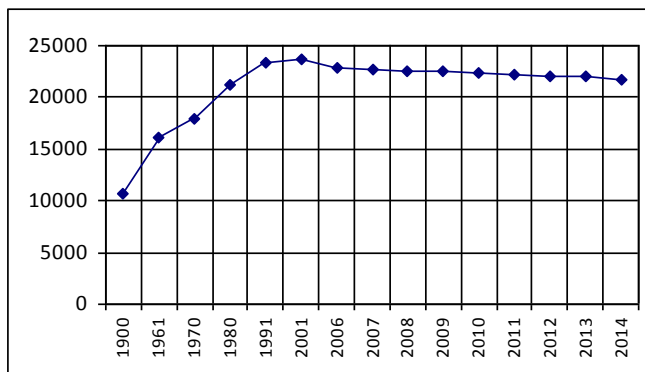
Z hľadiska kompozície jednotlivých sektorov najpriaznivejšia situácia sa nachádza v oblasti ľudských zdrojov a technológie, naopak, veľmi nepriaznivá situácia tu existuje pri demografickom vývoji obyvateľstva, ako aj v sociálnej sfére.

Mesto Hlohovec spolupracuje s inými mestami/obcami na Slovensku aj v zahraničí

Mesto Hlohovec je členom Združenia miest a obcí Slovenska, Únie miest Slovenska, Regionálneho združenia miest a obcí Jaslovské Bohunice. Mesto Hlohovec udržiava družobné kontakty s mestami De Panne – Belgicko (od roku 1981), Slovenske Konjice – Slovinsko (od roku 1994) a Hranice – Česká republika (od roku 2002).

DEMOGRAFIA

Vývoj počtu obyvateľov

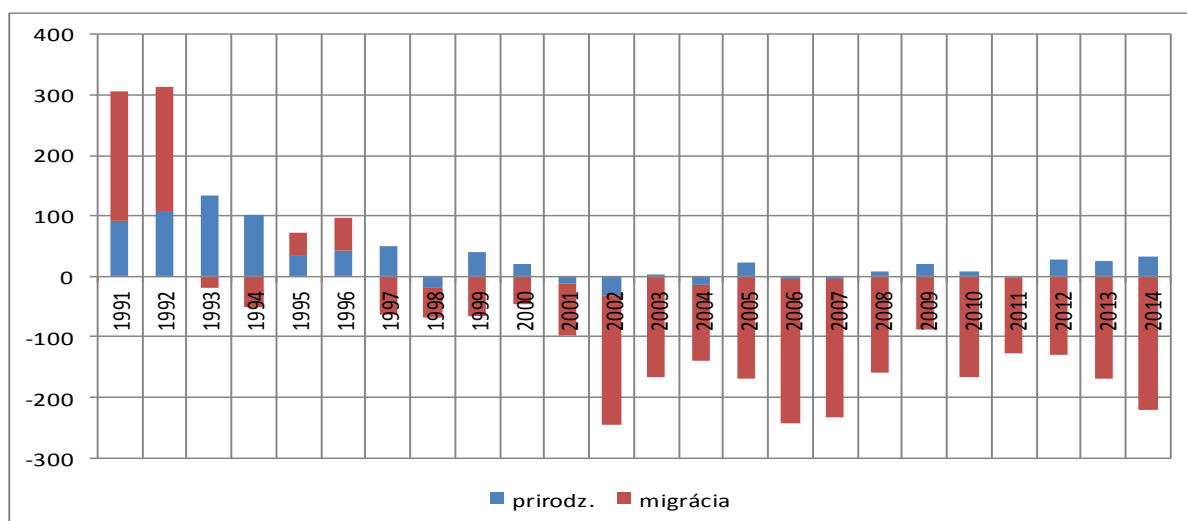


Počet obyvateľov mesta v rokoch 1900 – 2001 rástol, prakticky sa zdvojnásobil. K jeho rastu prispelo aj pričlenenie pôvodných obcí Sv. Peter a Šulekovo k Hlohovcu. Po roku 2002 nastáva postupný pokles počtu obyvateľov. Medziročný pokles od roku 2006 predstavuje 0,23 – 1,05 % ročne. V rámci mesta je úbytok v jednotlivých mestských zónach diferencovaný. V rokoch 1991 – 2011 najväčší úbytok zaznamenali urbanistické

obvody Nová Štvrť a Nábrežie II, najväčší prírastok Dolná Sihoň. Rovnako vzrástol počet obyvateľov mestskej časti Šulekovo.

Z Hlohovca viac obyvateľov odchádza ako do Hlohovca prichádza

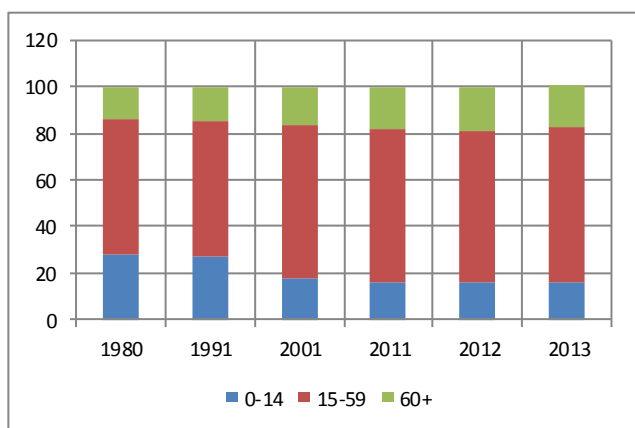
V rokoch 1991 – 2014 sa z mesta odsťahovalo viac obyvateľov ako prisťahovalo. Prirodzený prírastok tento rozdiel pokrýva cca 6 – 18 %. Prirodzený prírastok nepokrýva migračné saldo.



Priemerná hustota osídlenia katastra mesta

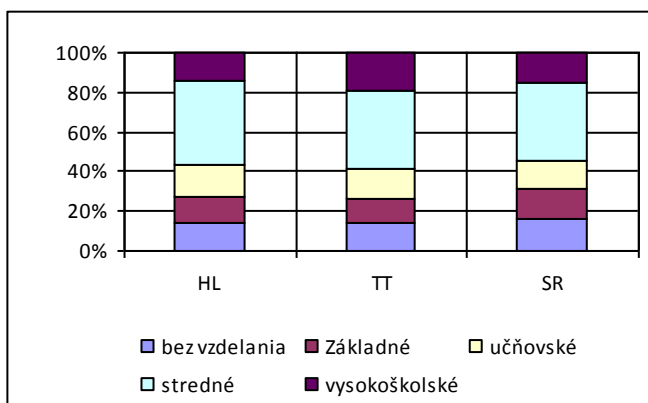
Hustota obyvateľov v meste Hlohovec dosiahla v roku 2014 340 obyv./km². Mesto nepatrí k tým najhustejšie osídleným mestám Slovenska, napr. Trnava 924 obyv./km², Piešťany 635 obyv./km², Senica 404 obyv./ km², Leopoldov 731 obyv./km² katastrálneho územia.

Mesto starne



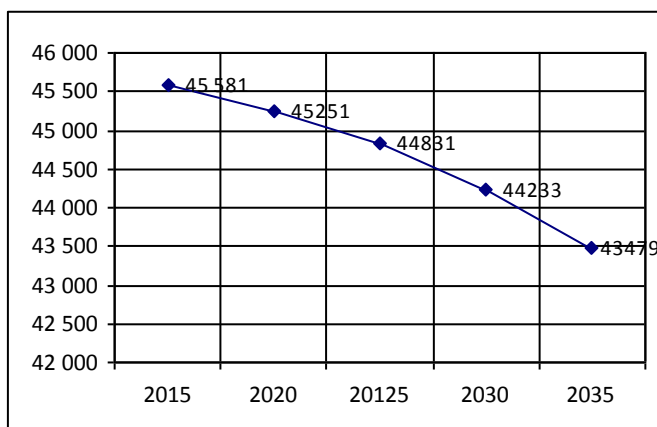
Od roku 1991 sa výrazne znížil počet obyvateľov v predproduktívnom veku, čo sa prejavuje starnutím obyvateľstva, zvyšovaním priemerného veku. Existujú výrazné rozdiely v údajoch ŠÚ SR a Mestského úradu. Vychádzame z údajov MsÚ Hlohovec. Podiel neproduktívnej zložky obyvateľstva mesta sa z 42,5 % v roku 1991 zvýšil na 47 % celkového počtu obyvateľov v roku 2013. V roku 2014 žilo v Hlohovci 3 450 obyvateľov vekovej kategórie 0-18 rokov, 13 825 obyvateľov 18-62 rokov a 4496 obyvateľov 62+.

V meste žije 25,5 % obyvateľov bez vzdelania a so základným vzdelaním



V porovnaní s mestom Trnava je to mierne viac (24,7 %), v porovnaní so slovenským priemerom (30,7 %) je to menej. Cca 40 % obyvateľov má ukončené stredné všeobecné a odborné vzdelanie. Podiel vyššie a vysokoškolsky vzdelaného obyvateľstva (13,8 %) je mierne nad priemerom SR, ale o takmer 5 % pod podielom vysokoškolsky vzdelaných v meste Trnava.

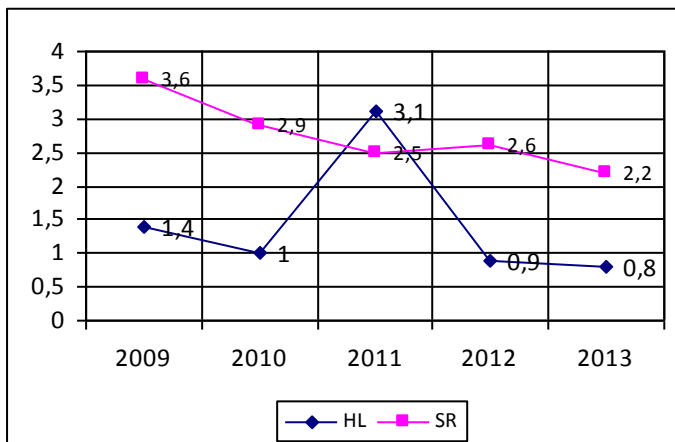
Prognóza uvažuje s poklesom počtu obyvateľov vo funkčnom mestskom regióne



Prognóza SAV z roku 2013 uvažuje s poklesom počtu obyvateľov v okrese /FMR o - 2 283 , t.j. o 4,5 % do roku 2035. Zároveň sa má v tomto období zvýšiť priemerný vek obyvateľstva zo 41,05 roka na 47,35.

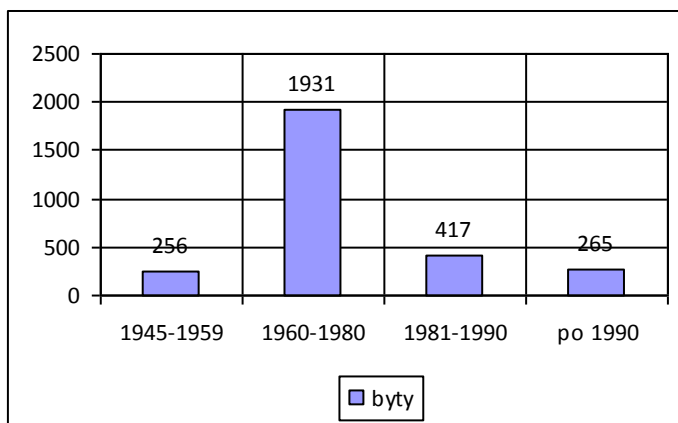
DOMOVÝ A BYTOVÝ FOND

Tempo rast počtu domov a bytov sa spomalili



Tempo výstavby nových bytov bolo v rokoch 1991 – 2011 cca 27 bytov/rok. V rokoch 1980 – 1991 bolo tempo rastu bytov cca 88 / rok. Byty sa stavali najmä v bytových domoch. Počet rodinných domov v rovnakom období stagnoval. Uvedený trend poukazuje na starší bytový fond. V rokoch 2009 – 2013 pribudlo 165 bytov (najviac bolo dokončených v roku 2011 – 71). Tempo výstavby bytov je výrazne nižšie (s výnimkou roku 2011) ako priemer v SR. Priemer v SR však ťahá najmä výstavba bytov v Bratislave.

V Hlohovci prevažuje starší bytový fond, 600 bytov neobývaných



Najväčší objem bytov bol v Hlohovci postavený v rokoch 1960 -1980 67,3 % bytov postavených po roku 1945. Po roku 1990 bolo postavených necelých 10 % bytov. Z údajov Štatistického úradu SR vyplýva že takmer 8 % bytov (cca 600) je neobývaných.

Ubytovňa na Mierovej ulici – časovaná bomba

Najmä z hľadiska hygieny, epidémie a kriminality je ubytovňa problémom mesta. Menším, ale predsa len problémom je tiež chátrajúca ubytovňa na ul. Fr. Lipku, ktoré je dlhodobo nevyužívané.

Rast podielu bytov na 1000 obyvateľov, pokles počtu obyvateľov na byt

Zatiaľ čo v roku 1980 bolo v Hlohovci 292 bytov/1000 obyvateľov, v roku 2011 dosiahol tento podiel hodnotu 335 bytov/1000 obyvateľov. Je to dané jednak postupným prírastkom počtu bytov, ale aj poklesom celkového počtu obyvateľov, čo sa prejavuje aj v zníženej obľobnosti obyvateľov na byt. V roku 1991 pripadlo na jeden byt 3,32 obyvateľa, v roku 2011 obľobnosť klesla na 3,24 obyvateľa.

Najviac bytov je trojizbových

Najväčší podiel bytov tvoria 3 izbové byty (48 %), nasledujú 2 a 4 izbové (po cca 16 %). Najmenej, 6,2 % je bytov jednoizbových. Za zmienku stojí aj cca 600 neobývaných bytov v meste. Najväčšie zastúpenie majú byty o rozlohe 81- 120 m² v rodinných domoch. V bytových domoch sú to byty o rozlohe 40-80 m².

Správu 36 % bytov zabezpečuje mestská s.r.o.

Bytové hospodárstvo Hlohovec, s.r.o. (vlastník mesto), spravovalo v roku 2012 2 722 bytov a 66 nebytových priestorov. Zároveň zabezpečuje správu iných mestských objektov: Slobodáreň, Dom služieb, prevádzku umelej ľadovej plochy, Dom smútku a objekt futbalového klubu Šulekovo.

Mesto vlastní 1,2 % bytov

Nájomné byty sa prideľujú na základe poradovníkov schvaľovaných komisiami pri MsZ. Z celkového počtu 92 bytov (2014) bolo prenajatých 78, z toho 48 v bytových domoch a 32 sú byty v rodinných domoch nižšej kategórie.

Územný plán vytváral podmienky pre výstavbu cca 1 600 bytov do roku 2025

Schválený územný plán mesta navrhoval v rokoch 2015 - 2025 výstavbu 1122 bytov v hromadnej bytovej výstavbe a 478 bytov v rodinných domoch. Bol dimenzovaný na 25 000 obyvateľov mesta. Viaceré vyčlenené plochy pre bývanie neboli a nie sú pripravené na využitie, neboli majetkovo vysporiadané a nemajú vybudovanú infraštruktúru. V súčasnosti mesto zabezpečilo spracovanie nového územného plánu.

Počet žiadostí o pridelenie nájomného bytu mierne stúpa

| Rok | garsónka | 1-izbový byt | 2 – izbový byt | Spolu |
|------|----------|--------------|----------------|-------|
| 2011 | 7 | 36 | 11 | 54 |
| 2012 | 5 | 39 | 12 | 56 |
| 2013 | 10 | 41 | 11 | 62 |
| 2014 | 10 | 39 | 11 | 60 |
| 2015 | 11 | 41 | 12 | 64 |

Občanom sa v Hlohovci býva dobre

Takmer 78 % obyvateľov mesta (prieskum 2015, na vzorke 104 obyvateľov) vyjadrilo spokojnosť s bývaním v meste. Veľmi nespokojné je 1 % obyvateľov.

ŠKOLSTVO A VZDELÁVANIE

Obsadenosť materských škôl rastie

V meste existuje 6 materských škôlok v zriaďovateľskej pôsobnosti mesta, v ktorých za posledné 4 roky vzrástla obsadenosť o 14 %, pri nezmenenom počte tried (32). Na jednu triedu pripadá cca 19,2 žiaka. V meste funguje aj 1 cirkevná materská škola s 3 triedami a 62 žiakmi (2014/2015). Počet žiakov v materských školách (mimo špeciálnej) dosahuje hodnotu 30 detí /1000 obyvateľov. V Hlohovci bolo v MŠ na začiatku školského roku 2014/2015 600 detí vo veku 3-5 rokov.

Objekty materských škôlok sú v zlom stavebnotechnickom stave

Školský úrad v súčasnosti nie je funkčný

Školský úrad nefunguje ako metodický bod, pedagógovia pociťujú ako problém zánik spoločných stretnutí pedagógov rovnakej špecializácie, organizovaných práve školským úradom.

Kapacita základných škôl postačuje

V školskom roku 2014/2015 navštevuje 5 verejných základných škôl 1627 žiakov a 1 cirkevnú základnú školu 198 žiakov. Počet žiakov na 1000 obyvateľov bol 78. V rámci reorganizácie siete škôl je potrebné zachovať (využiť ju pre viacero funkcií) základnú školu v Šulekove.

V meste pôsobí základná umelecká škola

V Hlohovci pôsobí aj Základná umelecká škola so 625 žiakmi, z toho 325 žiakov navštevuje individuálnu a 290 skupinovú výuku. ZUŠ pracuje aj v rámci 4 alokovaných pracovísk.

Centrum voľného času je potrebné premiestniť

Súčasnú lokalizáciu centra voľného času na kraji mesta, na kopci, ťažko dostupnom, je potrebné premiestniť do vhodných priestorov v lepšej dostupnosti pre deti a rodičov.

Stredné školy kopírujú štruktúru zamestnávateľov

Na území mesta Hlohovec sa nachádzajú 4 stredné školy v zriaďovateľskej pôsobnosti TTSK. Gymnázium I. Kupca navštevuje 336 študentov, Strednú odbornú školu technickú 175 žiakov denne + 45 externe (zameranie: mechanik, autodoprava, elektro, manažment,...), Strednú odbornú školu /zameranie biotechnológie, farmakológia, chémia,..) 243 denných + 6 externých študentov a Obchodnú akadémiu 177 študentov.

V meste je zastúpené špeciálne školstvo

V školskom roku 2014/2015 pôsobí v meste špeciálna materská škola pri špeciálnej základnej škole (1 trieda, 10 detí, 2 učители, 1 asistent) a špeciálna základná škola s 1 triedou pre autistov (5 žiakov, 1 učiteľ, 1 asistent) a 12 triedami pre žiakov s mentálnym postihnutím (95 žiakov, 20 učiteľov, 4 asistenti).

Je potrebné zvýšiť spoluprácu v školstve

Spoluprácu základných a stredných škôl, ako aj spoluprácu medzi školami a zamestnávateľmi, prípadne rodičmi je potrebné zlepšiť. Rovnako je potrebné zlepšiť koordináciu v rámci voľnočasových aktivít (školy, centrum voľného času,...).

Zvýšenie informovanosti o miestnych stredných školách

Z dôvodu lepšej orientácie o pracovnom uplatnení žiakov stredných škôl je potrebné zvýšiť mieru informovania žiakov a rodičov o podmienkach na školách a o možnostiach uplatnenia absolventov.

Využívanie školských športových zariadení nie je dostatočné

V rámci projektu „Otvorená škola“ je potrebné vytvoriť podmienky pre využívanie školských športových zariadení aj obyvateľmi mesta, aj počas školských prázdnin.

Vysoké školy sú v dostatočnej dostupnosti

Vzhľadom na dobrú geografickú polohu mesta je dostupnosť študentov do vysokých škôl v Bratislave, Nitre a Trnave veľmi dobrá.

Z Hlohovca odchádzalo v roku 2011 takmer 900 žiakov a študentov do škôl mimo mesta, z toho cca 600 na vysokú školu

Z celkového počtu 893 žiakov a študentov odchádzalo na vysokú školu cca 66 % (589), 6 % na základnú školu mimo mesta (53) a 28 % (251) na stredné školy mimo mesta.

Do Hlohovca dochádza do školy 523 žiakov a študentov z obcí v okrese

Z celkového počtu 523 dochádzajúcich za školou do mesta Hlohovec (2011) bolo 223 žiakov základných škôl a 272 študentov stredných škôl. Najviac dochádzajúcich (71) je z Leopoldova, nasledujú Bojničky (49) Dvorníky (43), Koplotovce (38) a Pastuchov (33). Do základných škôl dochádza najviac žiakov z obcí: Koplotovce, Leopoldov, Bojničky, Jalšové, D. Trhovište. Do stredných škôl najviac študentov z: Leopoldov, Bojničky, Dvorníky, Pastuchov,...

Kvalita škôl nedosahuje priemer Slovenska

Na základe metodiky Ineko je hodnotená kvalita jednotlivých škôl. Z celkového hodnotenia úrovne kvality školstva v okrese Hlohovec vyplynulo, že v hodnotení základných škôl sa umiestnil okres Hlohovec na 55. mieste zo 79. okresov s hodnotou, ktorá je 0,27 bodu pod priemerom Slovenska. V hodnotení stredných odborných škôl sa okres umiestnil na 57. mieste (-0,28 bodu od priemeru) a v hodnotení gymnázií na 39.mieste (- 0,17 od priemeru).

Z viacročného hodnotenia základných škôl (Test 9 v slovenskom jazyku a v matematike) vyplynulo, že najlepšie výsledky v rámci hlohoveckých škôl dosahujú ZŠ A. Felcána, ZŠ Podzámska a cirkevná Základná škola sv. Jozefa. V rokoch 2012 - 2015 dosiahli základné školy nasledovné priemerné známky:

| | Slovenský jazyk | | | | | | Matematika | | | | | |
|------|-----------------|-------|--------|-------|-----|-----|------------|-------|--------|-------|-----|-----|
| | I.ZŠ | II.ZŠ | III.ZŠ | VI.ZŠ | ZŠŠ | CZŠ | I.ZŠ | II.ZŠ | III.ZŠ | VI.ZŠ | ZŠŠ | CZŠ |
| 2012 | 2,9 | 2,7 | 2,6 | 1,8 | 3,1 | 2,8 | 3,1 | 2,9 | 2,8 | 2,6 | 2,9 | 3,1 |
| 2013 | 3,0 | 2,5 | 2,5 | 2,4 | 2,4 | 2,5 | 3,2 | 2,7 | 2,9 | 2,7 | 2,9 | 2,8 |
| 2014 | 3,1 | 2,4 | 2,4 | 2,5 | 2,9 | 2,5 | 2,4 | 2,5 | 2,7 | 2,6 | 3,6 | 2,5 |
| 2015 | 2,1 | 2,5 | 2,6 | 2,5 | 3,4 | 2,4 | 2,1 | 2,5 | 2,6 | 2,7 | 4,3 | 2,6 |

Rozdiel úspešnosti školy oproti priemeru Slovenska dosiahol v roku 2015 hodnotu

| | I.ZŠ | II.ZŠ | III.ZŠ | VI.ZŠ | ZŠŠ | CZŠ |
|------------|-------|-------|--------|--------|-----|-------|
| SJ | + 3,4 | - 0,7 | - 2,6 | + 2,5 | - | + 7,7 |
| matematika | - 1,8 | + 7,6 | + 0,2 | + 10,1 | - | + 7,3 |

Priemerná úspešnosť škôl pri posudzovaní maturitných výsledkov slovenského jazyka je na stredných školách v Hlohovci rozdielna a pohybuje sa od 69,2 % (priemer za roky 2010-2015) na Gymnázium I. Kupca, po 44,2 % na SOŠ technická. Gymnázium I. Kupca dosahovalo v matematike v rokoch 2010 – 2015 % úspešnosti 54 - 70,6 %. V anglickom jazyku dosahuje najvyššie percento úspešnosti Gymnázium I. Kupca priemer za roky 2010 – 2015 62,3 % (49,9 – 77,5 %), najnižšiu mieru úspešnosti v anglickom jazyku dosahuje SOŠ technická priemer 35,3 % (27,7 – 48,3 %). Pri porovnaní s celoslovenským priemerom sa vo výsledkoch v slovenskom jazyku umiestňuje Gymnázium I. Kupca a Obchodná akadémia nad priemerom, zatiaľ čo stredné odborné učilišťa pod priemerom výsledkov stredných škôl na Slovensku.

Občania mesta sú so školstvom viac spokojní

Z prieskumu verejnej mienky (2015, 104 respondentov) vyplynulo, že väčšina obyvateľov mesta je s materskými školami veľmi a skôr spokojných (75 %). V prípade základných škôl je spokojnosť ešte vyššia (cca 80 %).

ZDRAVOTNÍCTVO

Zariadenia zdravotníckej starostlivosti pokrývajú potreby obyvateľov mesta

Na území mesta sa nachádza Nemocnica s poliklinikou, zabezpečujúca primárnu zdravotnú starostlivosť. V jej objektoch sa nachádza aj Liečebňa pre dlhodobo chorých (počet lôžok: cca 35).

Na území mesta je 11 lekární a výdajní liekov a jedna výdajňa zdravotníckych pomôcok. Ďalšie zariadenia: ambulancie praktického lekára pre dospelých (15), ambulancie praktického lekára pre deti (7), ambulancie stomatológie (12), ambulancie gynekológie (3), ambulancie lekárov špecialistov (27), rýchla zdravotnícka pomoc a pohotovostná služba pre dospelých.

V meste pôsobí agentúra domácej ošetrovateľskej služby (ADS), reumaticko – rehabilitačné centrum pre liečenie ochorení pohybového aparátu (osteologické zameranie s celoslovenskou pôsobnosťou), zdravotné stredisko. Ďalší rozvoj poskytovaných služieb je priamo spätý s rozvojom mesta Hlohovec, s jeho zmenou vekovej štruktúry.

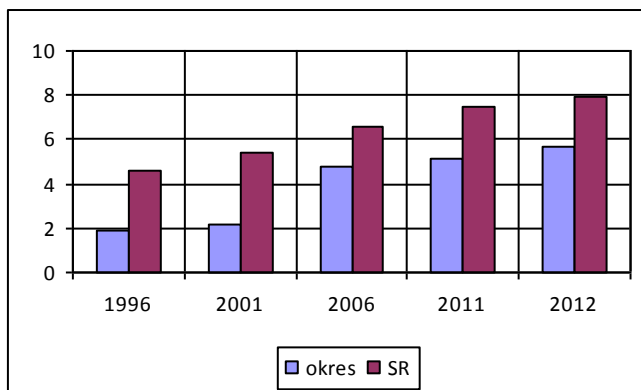
Od 09/2014 funguje v Hlohovci modernizované dentálne centrum „Andel elite dental center“.

V meste chýba lekárska služba prvej pomoci pre deti a dorast a zubná pohotovosť.

Významným problémom v meste je roztrieštená lokalizácia zdravotníckych zariadení spôsobujúca dopravné a s tým súvisiace parkovacie problémy.

SOCIÁLNE VECI

Počet sociálnych zariadení na 1000 obyvateľov je nižší ako priemer Slovenska



Napriek rýchlejšiemu rastu počtu zariadení v okrese nedosahuje priemer Slovenska

Obyvatelia mesta pociťujú nedostatok zariadení sociálnych služieb

V meste pôsobí 5 denných centier (kluby dôchodcov), 1 zariadenie pre seniorov v zriaďovateľskej pôsobnosti mesta (Harmonia - zariadenie pre seniorov, 70 miest) a 1 neverejné zariadenie pre seniorov a domov sociálnych služieb (Humanus, 16 miest). Poskytuje celoročné pobytové sociálne služby podľa zákona 447/2008 o sociálnych službách pre 119 klientov. Opatrovateľskú službu zabezpečuje mesto 34 opatrovateľmi, terénne zdravotné a sociálne služby aj dve súkromné ADOS: Vladoš s.r.o. a Ados Humanus n.o. Okrem toho v meste pôsobí občianske združenie Pokoj a dobro, cirkevné inštitúcie. Na území mesta pracuje súkromný detský domov Compass. Vzhľadom na súčasný stav, predpoklad dosahovania vyššieho veku obyvateľov, trendy správania sa ľudí (individualizmus) a trend znižovania počtu a kapacít pobytových zariadení, nebude súčasná kapacita postačovať. Z prieskumu verejnej mienky (2015, 104 respondentov) vyjadrilo spokojnosť so sociálnymi službami 48 %, nespokojnosť 52 %. Mesto Hlohovec nemá zariadenie podporovaného bývania, podľa zákona č. 448/2008 Z. z. o sociálnych službách, kde v zariadení podporovaného bývania sa poskytuje sociálna služba fyzickej osobe, ktorá je odkázaná na pomoc inej fyzickej osoby podľa prílohy č. 3, ak je odkázaná na dohľad, pod ktorým je schopná viesť samostatný život (bývalá forma domova dôchodcov - penziónu).

11 zriaďovateľov chránenej dielne, chráneného pracoviska

Na území mesta funguje 11 zriaďovateľov CHD/CHP (napr. v oblasti reklama, monitoring, administratíva, účtovníctvo, obchod, keramika,) s celkovým počtom 28 zamestnancov, z čoho je 21 z nich zdravotne postihnutých.

Je potrebné posilniť terénnu sociálnu službu

Terénna služba v meste, ale aj v regióne, je slabo zastúpená (viď text vyššie), existuje málo informácií pre obyvateľov o jej možnostiach, rozsahu služieb. Na úrovni mesta neexistuje stratégia terénnej opatrovateľskej služby, ktorú je potrebné zostaviť a zabezpečiť koordináciu.

Obyvatelia pociťujú problém s tulákmi a bezdomovcami

Chýbajú vstupné informácie o ich počte. Zhromažďujú sa najmä v centre mesta a pri vstupe do mesta. Mesto nemá k dispozícii špecifické zariadenie a nie je zabezpečená ani street work práca s nimi.

V Hlohovci poberalo k 31.7.2015 dôchodok 6049 obyvateľov

Z celkového počtu poberalo starobný dôchodok 76,7 % dôchodcov, 117 obyvateľov poberalo predčasný dôchodok. Až 1010 obyvateľov (16,7 %) poberalo invalidný dôchodok.

Najväčší podiel dôchodcov poberalo dôchodok vo výške 305 - 415 € (34,77 % dôchodcov).

| Interval v € | počet | podiel |
|--------------|-------|--------|
| do 110 | 52 | 0,86 |
| 110 - 200 | 405 | 6,70 |
| 200 - 305 | 964 | 15,94 |
| 305 - 415 | 2 073 | 34,27 |
| 415 - 515 | 1 681 | 27,79 |
| 515 - 605 | 572 | 9,46 |
| 605 - 705 | 204 | 3,37 |
| nad 705 | 98 | 1,61 |

Od júla 2015 bol v SR zavedený minimálny dôchodok vo výške 136 % životného minima čo pre rok 2015 predstavoval 269,5 €. V Hlohovci sa táto zmena dotkne cca 20 % dôchodcov.

CIRKEV

Cirkev výrazne prispieva ku kvalite života v Hlohovci

| Cirkev | Inštitúcia/spoločenstvo | Služby | Akcie/podujatia |
|-------------------------|---|--|---|
| Rímsko-katolícka cirkev | Františkánsky kláštor | Pastoračné centrum krTko (pravidelné krúžky a stretnutia detí a mladých) | piknik pre rodiny letný pobytový tábor Kráľovský ples Deň rodiny Martinské svetlo karneval |
| | Farnosť Hlohovec | 2 kostoly - bohoslužby | |
| | Základná škola sv. Jozefa | formovanie žiakov v duchu kresťanských zásad v zhode s rozvojom intelektu | Deň matiek, otcov; Vianočný turnaj; Prváčka pasovačka |
| | Cirkevná materská škola Panny Márie pomocnice | predškolské zariadenie | Vianočné trhy; Dopraváčik; Vitaj jeseň |
| | Bétel – spoločenstvo katol. cirkvi v Hlohovci | formácia birmovancov | HC.Chvály (evangelizačné koncerty každý mesiac) Bétel academy (otvorené stretnutia mladých ľudí) Oáza nového života (letný tábor) |
| Evanjelická cirkev | Evanjelický kostol | 1 kostol - bohoslužby | |
| Apoštolská cirkev | Apoštolská cirkev na Slovensku, zbor Hlohovec | Kresťanské komunitné centrum – bohoslužby, modlitebné skupinky METRO klub - voľnočasový klub pre deti | Karneval, športový deň... |

KULTÚRA, REKREÁCIA A ŠPORT

Mesto disponuje viacerými prírodnými a historicky pozoruhodnými lokalitami

Osídlenie územia, kde sa nachádza mesto sa datuje do roku 800. História zanechala v území viacero pozoruhodností (podrobný zoznam v prílohe):

- Hlohovský zámok, pôvodne stredoveký hrad je zapojený do iniciatívy Castle Route
- Námestie sv. Michala, ktoré vzniklo v 14. – 15. storočí s objektmi
- Vlastivedné múzeum s vedeckou knižnicou, archívom a študovňou
- Hvezdáreň a planetárium M.R. Štefánika (ročne 25 tisíc návštevníkov)
- pamiatky na hlohovskom cintoríne (kaplnka, kalvária,...)
- pamiatky židovskej kultúry (stará a nová synagóga, židovská škola, rituálny kúpeľ, cintorín)
- viaceré objekty (zemianska kúria, sokolovňa, pamätník Holubyho,...)
- technické pamiatky (mlyn, elektrárňa, cestný most, zvyšky dreveného mosta, pivovar, tehelňa, železničný most,...)

Stav a záchrana kultúrnych pamiatok je považovaná za jednu z najproblematickejších oblastí mesta (PHSR 2013).

Kultúrne zariadenia a inštitúcie v meste

Na území mesta pôsobí viacero zariadení a inštitúcií v zriaďovateľskej pôsobnosti mesta, vyššieho územného celku alebo súkromných. Mestské kultúrne centrum je mestská príspevková organizácia, ktorej súčasťou je mestská knižnica, klub AXA, kino Úsmev a mestský rozhlas. Má v správe Dom kultúry, Empírové divadlo a budovu bývalej školy v m. č. Šulekovo. Hlohovská televízia, s.r.o. je v 100 % vlastníctve mesta Hlohovec. V meste pôsobí Základná umelecká škola (viď. školstvo) a Centrum voľného času.

Vlastivedné múzeum je v zriaďovateľskej pôsobnosti TTSK, bolo zriadené v roku 1959 a sprístupňuje viaceré expozície. Zaoberá sa o. i. históriou zámku, objektov, parku, dejinami Hlohovca a okolitého regiónu. Hvezdáreň a planetárium M.R. Štefánika patria k špecifikám Hlohovca.

V meste pôsobí viacero klubov, skupín (viď príloha).

Z auditu vyplýva slabší manažment kultúry a zlý stav objektov

Na základe analýzy súčasného stavu mestom Hlohovec sa ukazuje ako problém nedostatok kvalitných zamestnancov v kultúre nakoľko po odchode do dôchodku starších zamestnancov nie je kvôli mzdovému ohodnoteniu možné získať na existujúce pozície nových. Za vážny problém je potrebné považovať stav objektov, ktorú sú v havarijnom stave.

Podriadenie mestskej knižnice MsKC nie je vhodné

V rámci reorganizácie mestských inštitúcií je vhodné vytvoriť samostatnú mestskú rozpočtovú organizáciu Mestská knižnica.

Spolupráca v oblasti kultúry je nedostatočná

V meste Hlohovec sa uskutočňuje dostatok miestnych, ale aj regionálnych podujatí. Je potrebné na nich postaviť budúcu stratégiu kultúry v meste. Chýba však intenzívnejšia spolupráca a koordinácia kultúrnych aktivít v meste, v iných mestách sú občania lepšie informovaní, rovnako absentuje efektívna komunikácia s obyvateľmi okolitých obcí a miest v regióne. Absentuje poradenstvo kde a ako sa uchádzať o granty pre kultúru.

V katastri mesta sú viaceré oddychové a rekreačné zóny

Osobitný význam má zámok a zámocký park, ako centrum oddychu a podujatí, ktorý je doplnený ďalšími zónami: rieka Váh (rybolov, kúpanie, vodné športy), Svätopeterské jazerá (kúpanie, vodné športy, rybolov), športovo – rekreačná zóna Zábranie, Dolná Sihoť (kúpanie), turistické oblasti (Vyhliadka sv. Urbánka a Šianec, prírodná rezervácia Sedliská, hvezdáreň, Veľká Hora – Fáneš). Pri plánovaní aktivít a využívaní zámku a zámockého areálu je potrebné prihliadať k ochrane jeho pamiatkových hodnôt a vhodnej prezentácii.

Široké spektrum športových zariadení a veľký počet športových klubov a organizácií klubov

Mesto disponuje športovou halou, futbalovým štadiónom, umelou ľadovou plochou, kúpaliskom s dvomi otvorenými bazénmi, fitness centrom, minigolfom, skateparkom, športovou strelnicou, 2 ihriskami pre futbal, 11 školskými ihriskami, 13 ostatnými ihriskami, 13 školskými telocvičňami. V meste pôsobí 34 športových klubov a organizácií, v ktorých sa angažuje takmer 4 000 členov.

Zvýšenie objemu finančných prostriedkov na šport

Mesto každoročne podporuje športové kluby a inštitúcie. V rokoch 2013/2014 sa v rámci grantového systému rozdelilo 76 669€ pre 27 klubov/63 243€ pre 30 klubov. Na základe posúdenia významu, opodstatnenosti, počtu zariadení a efektivity je potrebné vyčleniť viac finančných zdrojov do športu.

Výnos z dane ubytovania nehrá v ekonomike mesta a okresu významnú úlohu

Pre rok 2015 sa uvažuje s výnosom dane z ubytovania vo výške 11 500€ (0,09 % príjmov bežného rozpočtu a menej ako výnos dane za psa). V roku 2013 ŠÚ SR bolo vykázaných v okrese Hlohovec 6 ubytovacích zariadení s kapacitou 123 lôžok, v ktorých prenocovalo 3 172 hostí (2406 domácich). Počet prenocovaní bol 5 299/rok (domáci 3 857), vykázané tržby predstavovali 123 tis. €, priemerná cena za ubytovanie 23,18 €/ noc a priemerný počet prenocovaní na návštevníka bol 1,7 noci. Pri porovnaní s kapacitami, tržbami sa okres Hlohovec podieľa na údajoch za kraj hodnotou okolo 1,0 %.

Nerealizované zámery mesta z minulých období

Vybudovanie krytej plavárne, nových športovísk, rekonštrukcia umelej ľadovej plochy, previazanie mesta s areálom termálneho kúpaliska v Koplotovciach popri Váhu, vybudovanie rekreačnej zóny Svätopeterské jazerá, športovo – rekreačnej zóny Zábranie vrátane letného kúpaliska, rekreačného areálu a športového prístavu Šulekovo, rekreačnej zóny Dolná Sihoť.

Spokojnosť s kultúrnymi a športovými akciami v meste je cca 50 %

Z prieskumu verejnej mienky (2015, 104 respondentov) vyplynulo, že viac ako 47 % obyvateľov mesta je s kultúrnymi akciami spokojná, 53 % skôr nespokojných (38,5 %) a veľmi nespokojných (14,4 %). So športovými akciami je spokojných 50 % obyvateľov, veľmi nespokojných necelých 10 %. Z vyjadrení občanov vyplýva, že by privítali viac kultúrnych, športových a voľnočasových aktivít.

Občanom chýbajú detské ihriská

So stavom detských ihrísk v prieskume obyvateľov vyjadrilo nespokojnosť viac ako 68 %.

ŽIVOTNÉ PROSTREDIE

Adaptácia na zmenu klímy

V rôznych regiónoch majú dôsledky zmeny klímy rôznu frekvenciu a intenzitu prejavu. Riešením, ktoré by malo v konečnom výsledku zabrániť alebo aspoň minimalizovať riziká a negatívne dôsledky zmien klímy, je vhodná kombinácia opatrení zameraných na znižovanie emisií skleníkových plynov (mitigácia) s adaptačnými opatreniami. Adaptačné opatrenia predstavujú súbor možností prírodných a sociálno-ekonomických systémov prispôbiť sa prebiehajúcim alebo očakávaným zmenám klímy, s cieľom znižovať možné negatívne dôsledky a využívať pozitívne účinky zmeny klímy.

Stratégia EÚ pre adaptáciu na zmenu klímy

Európska komisia zverejnila dňa 16. apríla 2013 „Stratégiu EÚ pre adaptáciu na zmenu klímy“ spolu s niekoľkými sprievodnými dokumentmi. Dokument schválila Rada EÚ pre životné prostredie dňa 18. júna 2013. Základom pre jeho prípravu bola tzv. Biela kniha s názvom „Adaptácia na zmenu klímy: Európsky rámec opatrení“ z apríla 2009.

Adaptácia na národnej úrovni

Analýzou a hodnotením možných dôsledkov zmeny klímy na jednotlivé sektory na Slovensku sa zaoberal projekt SHMÚ „Dôsledky klimatickej zmeny a možné adaptačné opatrenia v jednotlivých sektoroch“, ktorý bol realizovaný v rokoch 2009 – 2011. Súčasťou dokumentu je aj návrh vhodných adaptačných opatrení vrátane ekonomických analýz možných dopadov na tvorbu HDP a zamestnanosť.

Prvým komplexnejším dokumentom v tejto oblasti, ktorý sa snaží v čo najširšom rozsahu oblastí a sektorov prepojiť scenáre a možné dôsledky zmeny klímy s návrhmi vhodných proaktívnych adaptačných opatrení je „Stratégia adaptácie SR na nepriaznivé dôsledky zmeny klímy“, ktorá bola schválená uznesením vlády SR č. 148/2014. Stratégia považuje za prioritné: šírenie informácií a vedomostí o problematike adaptácie na všetkých stupňoch riadenia, ako aj pre širokú verejnosť; posilnenie inštitucionálneho rámca pre adaptačné procesy v SR; vypracovanie a rozvoj metodík komplexného hodnotenia rizík v súvislosti so zmenou klímy od národnej až po lokálnu úroveň; rozvoj a aplikáciu metodík pre ekonomické hodnotenie adaptačných opatrení (makroekonomických dopadov) a vypracovanie a zavedenie nástroja na výber investičných priorít na základe posúdenia medzisektorálnych aspektov adaptačných opatrení.

Problematikou zmeny klímy, znižovania emisií CO₂, podporou využívania obnoviteľných zdrojov energie a následne aj adaptáciou na zmenu klímy sa zaoberá aj tzv. Dohovor primátorov a starostov a projekt NET-CoM, ktorý predstavuje sieťovú spoluprácu zameranú na podporu implementácie Dohovoru.

Obmedzené využívanie miestnych podzemných vôd

Z hľadiska povrchových a podzemných vôd, územie nespadá do žiadnej významnej alebo chránenej vodohospodárskej oblasti. Obývaná časť mesta je zásobovaná pitnou vodou z verejného vodovodu. Studne sa neprevádzkujú na účely dodávky pitnej vody, používajú sa iba na zavlažovanie. Podzemné vody nachádzajúce sa v tomto kolektore majú voľnú hladinu, sú výrazne Ca – Mg – HCO₃ typu, stredne mineralizované, tvrdé s mierne alkalickou reakciou. Ich kvalita vyhovuje požiadavkám STN 75 7111 pre pitné vody. Mesto sa nachádza v ochrannom pásme jadrového zariadenia, z toho dôvodu je využívanie miestnych podzemných vôd obmedzené.

Mesto Hlohovec nepatrí medzi územia mimoriadne zaťažené znečistením ovzdušia

Na znečistenie ovzdušia v meste Hlohovec má vplyv najmä farmaceutický, kovospracujúci a drevársky priemysel s emisiami prašnosti, ale aj veľký počet lokálnych tepelných zdrojov. V centre

mesta má na znečistení ovzdušia podiel aj intenzita dopravy. Územie mesta je environmentálnou regionalizáciou SR z roku 2005 zaradené do Dolnopovažskej zaťaženej oblasti.

Nepriaznivý vývoj množstva znečisťujúcich v ovzduší okresu Hlohovec

V rokoch 2002 – 2012 mierne rastú objemy NO² a CO. Na území mesta je evidovaných 51 stredných a 6 veľkých zdrojov znečistenia ovzdušia.

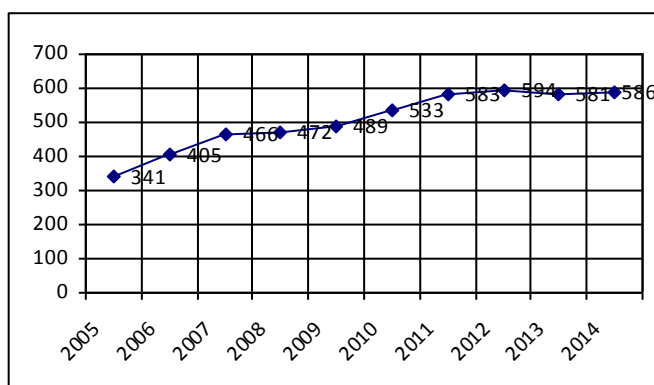
Doprava najväčší zdroj znečistenia ovzdušia

Na území mesta sa nachádzalo 51 stredných a 6 veľkých zdrojov znečistenia ovzdušia. Jedným z najväčších zdrojov znečistenia ovzdušia v meste je doprava. V tomto prípade riešenie zaťaženia mesta tranzitnou dopravou vybudovaním severného obchvatu mesta zníži aj celkové emisie a prašnosť z dopravy.

57 % obyvateľov mesta je spokojných kvalitou ovzdušia a mierou hlučnosti

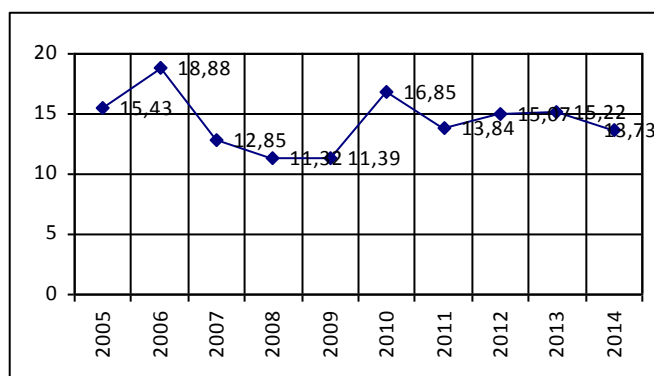
Z prieskumu verejnej mienky (2015, 104 respondentov) vyplynulo, že cca 57 % obyvateľov mesta je spokojná s čistotou ovzdušia, cca 8 % je veľmi nespokojná. S mierou hlučnosti je spokojných cca 58 % obyvateľov, veľmi nespokojných je 8,7 % obyvateľov.

Množstvo tuhého komunálneho odpadu rastie



Za obdobie rokov 2005 – 2014 vzrástol objem tuhého komunálneho odpadu o 72 %. Množstvo odpadu sa zvýšilo z 341 na 586 kg/obyv. Zatiaľ čo v roku 2006 bolo množstvo vyprodukovaného odpadu vyššie oproti priemeru SR o 42 %, v roku 2011 to bolo už takmer o 80 %.

Miera vyseparovaného odpadu je vyššia ako v Trnave, nižšia ako priemer SR



Podľa objemu vyseparovaného odpadu (MsÚ, 2014) sa separuje 7 komodít, pričom množstvo vyseparovaného odpadu sa pohybuje v rokoch 2005 – 2014 vo výške 11,32 – 18,88 %. V roku 2006 bola miera separácie výrazne vyššia ako v SR (5,4 %) a Trnave (2,7 %). V roku 2011 sa už miera separácie odpadu v Hlohovci dostala pod priemer SR (24,0 %) a Trnava sa v separácii mestu Hlohovec výrazne priblížila (12,5 %). Mesto má veľmi zle vyriešenú problematiku separovania

odpadu, zberné dvory nie sú dostatočne funkčné

Objem biologicky rozložiteľného odpadu rastie, mesto bez kompostárne

V rokoch 2008 – 2013 vzrástol objem biologického odpadu zo 776 ton na 1 300 ton, t.j. o 68 %. Mesto má vypracovaný investičný zámer pre výstavbu kompostárne. Podľa Programu odpadového

hospodárstva na roky 2011-2015 je zabezpečované kompostovanie v areály Vlčie Hory a spoločnosťou TKO EKOPRES.

87 % odpadu sa skládkuje v troch lokalitách

Z vyprodukovaného odpadu je 95 % množstva skládkovaných na dvoch skládkach: Areál odpadového hospodárstva Vlčie hory (inertný, biologický, nebezpečný, nie nebezpečný a iné druhy odpadu) a skládka železitých kalov Šulekovo (nie na nebezpečný odpad), skládka priemyselných odpadov a skládka na inertný odpad. Recykláciu a triedenie zabezpečujú na území mesta Hlohovec: TKO EKOPRES, Marius Pedersen, A.S.A. Hlohovec. Prevádzkovanie jedinej možnosti likvidácie odpadu na skládke na Vlčích horách je problémové.

Kvalita zberných dvorov je nedostatočná

Okrem nízkej kvality zberných dvorov je problémom aj nedostatočná informovanosť obyvateľov o nich o možnostiach ich využívania.

4 z evidovaných skládok sú environmentálnymi záťažami

MŽP SR eviduje na území mesta 14 skládok, z toho 2 prevádzkované, 2 uzatvorené a rekultivované, 1 odvezená /upravená, 7 s vykonanými terénnymi úpravami a 2 opustené bez prekrytia. Z nich 4 sú evidované ako environmentálne záťaže: skládka priemyselného odpadu Pastuchov- neaktívne kaly (SK/EZ/HC/240), skládka priemyselného odpadu Šulekovo – fe kaly (SK/EZ/HC/242), skládka komunálneho odpadu Šulekovo (SK/EZ/HC/243) a skládka priemyselného odpadu – Soroš (SK/EZ/HC/1232).

Verejné priestranstvá si vyžadujú viac starostlivosti

Ako vyplynulo z ankety medzi obyvateľmi v rokoch 2015 väčšina obyvateľov je spokojných s rozsahom verejných plôch a parkov (cca 68 %), takmer 60 % je spokojných aj s úrovňou starostlivosti o verejné plochy a cca 64 % bolo spokojných s úrovňou starostlivosti o zeleň (pri inom prieskume v roku 2013 vyjadrilo so starostlivosťou nespokojnosť 60 %). V roku 2015 vyjadrilo 60 % obyvateľov nespokojnosť s čistotou a vzhľadom bydliska¹.

¹ Prieskumov v roku 2013 sa zúčastnili najmä občania vo veku 40 – 49 rokov, prieskumu v roku 2015 občania vo veku 19-35 rokov (61%) a občania vo veku 36-50 rokov (24%).

DOPRAVA

Mestom prechádzajú nadradené dopravné a infraštruktúrne systémy

Cez mesto Hlohovec alebo v jeho blízkosti prechádzajú dopravné koridory medzinárodného a regionálneho významu: diaľnica D1, cesta I/61, železničná trať (stanica Leopoldov) č.120, železničná trať č.141 (Leopoldov – Nitra), cesty II. triedy, vodná cesta. Z hľadiska technickej infraštruktúry územím prechádzajú tranzitné plynovody – RFR – Západná Európa, medzištátny plynovod RFR – SR, plynovod Bratislava – Trnava- Žilina, horúcovod z AE Jaslovské Bohunice, dvojité linka 110 kV, 22kV linky.

Hustota cestnej siete v okrese je vyššia ako priemer SR, ale v niektorých častiach mesta nepostačuje

Územím funkčného mestského regiónu prechádza 14,729 km diaľnic, 11,371 km ciest I. triedy, 57,197 km ciest II. triedy a 59,419 km ciest III. triedy. Hustota cestnej siete v prepočte na km² územia je nad priemerom SR aj TTSK.

| | Okres Hlohovec | TTSK | SR |
|--------------------|----------------|-------|-------|
| km/km ² | 0,534 | 0,471 | 0,368 |
| km/obyvateľa | 3,157 | 3,467 | 3,320 |

Nosným problémom mesta je absencia obchvatu mesta a zaťaženie centra mesta

Mesto Hlohovec je naviazané na nadradený cestný dopravný systém, ktorým je pripojenie na diaľnicu D1, cestu I/61 ktoré prezentujú hlavné dopravné toky jedinou komunikáciou, ktorou je cesta II/513. Táto komunikácia pretína prirodzenú dopravnú bariéru – rieku Váh v jedinom mieste, v tesnej blízkosti námestia, ktoré pretína a pokračuje ďalej východným smerom na Nitru. Táto komunikácia zabezpečuje ďalej distribúciu na ďalšie smery na regionálnej úrovni (II/514 - smer Horná Nitra, II/507 smer Piešťany, okr. Galanta) ako aj distribúciu v rámci mesta. Na úrovni UPN TTSK je schválené riešenie novej cesty I. tr. ktorá zabezpečí odvedenie tranzitnej dopravy po obvode mesta. Riešenie je na úrovni spracovaného zámeru pre posudzovanie vplyvu stavby na ŽP. Úlohou mesta je ale zabezpečiť ďalšie koridory (miestne komunikácie), ktoré v priestore mesta dokážu previesť dopravné toky tak, aby nebolo potrebné zaťažovať dnešnú trasu II/513.

Nevyužitie možnosti integrovanej dopravy

Súčasná infraštruktúra v rámci priestoru Hlohovec – Leopoldov umožňuje realizáciu integrovaného dopravného systému, ktorý by mohol pomôcť regulácii nežiaducej automobilovej dopravy a znížiť jej negatívne účinky v meste (životné prostredie). V rámci zámeru elektrifikácie trate 141 sa má realizovať aj prestavba železničnej stanice Hlohovec.

Dlhodobo nerealizovaný zámer splavnenia rieky Váh

Úsek Vážskej vodnej cesty Trenčín – Sered' (Vodná cesta Váh E 81 má byť pripojená na magistrátnu vodnú cestu Dunaj E 80) nie je v súčasnosti splavný. Jedným z predpokladov je vybudovanie derivačného kanálu Vodného diela Sered' – Hlohovec. Súčasťou investície mal byť aj Prístav Hlohovec.

Potreba rozšírenia cyklistických trás

Cyklistická infraštruktúra je vybudovaná na hrádzi Váhu, väzba na výhľadovú Považskú cykloturistickú trasu. Vnútromestské cyklistické cesty nie sú zriadené. Samostatné cyklistické

pruhy, cyklistické pásy, ani viacúčelové pásy nie sú riešené na žiadnej miestnej komunikácii alebo trase.

Mesto zaťažuje kamiónová doprava

Využívanie mosta cieľovou kamiónovou dopravou (Saneca denne cca 10 kamiónov, Bekaert cca 100) spôsobuje výrazné zaťaženie cestnej infraštruktúry a mesta.

Nedostatok parkovísk, nevhodnosť parkovania vo vnútroblokových priestoroch

Pre súčasný stupeň automobilizácie, dĺžku dopravnej práce a počty jazd za deň je súčasná kapacita parkovacích plôch nevyhovujúca. Potrebné je preriešiť existenciu reálnych parkovacích miest, ich umiestnenie aj počet. Počet odstavných parkovacích miest v bytovej zástavbe je nedostatočný. Podobne ako pri parkovacích, aj pri odstavných miestach je potrebné preveriť realnosť a počet existujúcich parkovacích miest a prijať opatrenia na zabezpečenie dostatočného počtu a kvality. Problém statickej dopravy, stavu komunikácií a chodníkov vníma, podľa prieskumu verejnej mienky, negatívne takmer 80 % obyvateľov.

Prepojenie dochádzky do škôl a MHD

V rámci prehodnotenia fungovania MHD je potrebné prepojenie zastávok MHD a dochádzku žiakov do škôl, najmä vo väzbe na zmenu v sieti základných škôl.

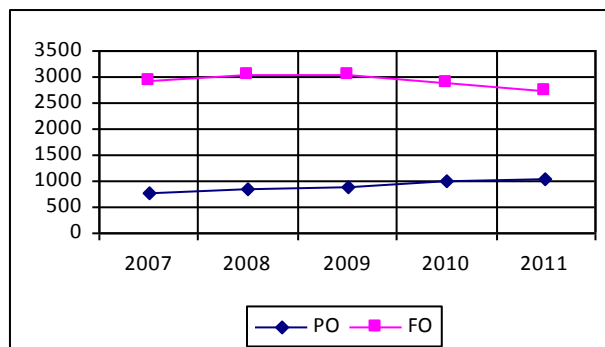
50 % obyvateľov nevyužíva verejnú dopravu, z tých čo ju využívajú je viac ako 60 % spokojných

V Hlohovci sú prevádzkované 3 linky MHD, v období 10/2012 – 01/2014 MHD zabezpečovali 4 linky. Vývoj ukazovateľov:

| | 2010 | 2011 | 2012 | 2013 | 2014 |
|----------------------------|-------------|-------------|-------------|-------------|-------------|
| Celkové náklady (€) | 100 092,46 | 120 620,57 | 123 523,75 | 143 505,63 | 125 481,55 |
| Tržby (€) | 28 925,53 | 32 129,19 | 33 438,67 | 35 686,46 | 32 431,43 |
| Náhrada straty (€) | 70 580,54 | 86 352,72 | 88 581,42 | 105 853,56 | 91 658,24 |
| Km | 79 702 | 76 353 | 77 025 | 91 240 | 78 401 |
| Počet cestujúcich | 199 057 | 171 015 | 162 855 | 174 509 | 164 321 |

S fungovaním hromadnej autobusovej dopravy je nespokojných cca 38 % obyvateľov (málo spojov, problém prepravy cez most, víkendová preprava), s fungovaním železničnej dopravy je nespokojných cca 28 % (kvalita súprav, zlé parkovanie v Leopoldove, neexistujúci prípoj v noci, málo spojov ku konečnému cieľu).

EKONOMIKA A VEREJNÉ FINANČIE

Rast počtu právnických osôb, pokles počtu fyzických osôb

V rokoch 2007 – 2011 rástol, napriek kríze, počet právnických osôb (podniky aj neziskové organizácie). Naopak po roku 2008 prišlo v okrese Hlohovec k poklesu počtu podnikajúcich fyzických osôb. V prepočte na 100 obyvateľov klesol počet podnikajúcich fyzických osôb z 8,41/100 na 7,25/100, zatiaľ čo počet právnických vzrástol z 2,2 /100 na 3,07/100. Pri porovnaní s okresmi (Trnava, Piešťany) je počet PO a FO nižší.

V meste dominujú malé podniky

96 % podnikov v meste tvoria podniky s 0-9 zamestnancami. Štruktúra firiem / všetkých subjektov

| Počet zamestnancov | 0 – 4 | 5-9 | 10-49 | 50-99 | 100-249 | 250-499 | 500-1999 | Spolu |
|--------------------|-------|-----|-------|-------|---------|---------|----------|-------|
| Počet firiem | 2 263 | 80 | 88 | 4 | 8 | 0 | 2 | 2 445 |

Zamestnávateľia v meste

Najväčší zamestnávateľia v meste sú: Bekaert a.s.- bývalá Drôtovňa (počet zamestnancov: cca 1500), ktorá je súčasťou nadnárodnej spoločnosti, Saneca Pharmaceuticals - bývalá Zentiva (677) Mesto Hlohovec (cca 600) a ozbrojené sily (počet vojakov spolu 490, v tom VÚ 1471 245 a VÚ 4444 245). Okrem uvedených vytvárajú pracovné miesta najmä: Faurecia Slovakia, s.r.o. (výroba súčiastok a príslušenstva motorových vozidiel a ich motorov), Vetter Slovakia s.r.o., (spracovanie ovocia, zeleniny a zemiakov, baliace činnosti), AKAtach Immobilien s.r.o.,(výroba káblových zväzkov),AKAtach Kabelkonfektionierung GmbH, Hlohovec (výroba elektromechanických, meracích, kontrolných, testovacích, navigačných, optických a fotografických prístrojov a zariadení, výroba medicínskej techniky), A.S.A. Hlohovec, s.r.o., (Zberný dvor, podnikanie v oblasti nakladania s iným ako nebezpečným odpadom) , FOOD FARM, s. r. o., Poľnohospodárske družstvo Hlohovec, ktoré hospodári aj v okolitých obciach, BP Agro-Centrum, spol .r.o., Agrovita, a.s.

Pohyb obyvateľov za prácou a školou

Z okresu denne odchádza 9427 ekonomicky aktívnych osôb za prácou. Do obcí v hraniciach okresu je to 37 %, mimo hraníc okresu 63 % z toho 5,5 % do zahraničia. Do škôl odchádza denne 2 795 žiakov a študentov, z toho do obcí v hraniciach okresu 26,3 %, mimo hraníc okresu 73,7 %.

Väčšina odchádzajúcich ekonomicky aktívnych obyvateľov Hlohovca odchádza mimo okres

Z Hlohovca odchádzalo v roku 2011 3101 ekonomicky aktívnych obyvateľov za prácou (cca 27 % ekonomicky aktívnych obyvateľov), z toho do iných obcí okresu 22,4 % (696), 68,7 % mimo okres a zvyšok do zahraničia (8,9 %). Mimo okres najviac ekonomicky aktívnych odchádzalo do Trnavy (610, 19,7 %)), Bratislavy (580, 18,7 %), Piešťan (167, 5,4 %).

Do Hlohovca dochádza 33,8 % ekonomicky aktívnych odchádzajúcich obyvateľov z obcí okresu

Celkovo dochádzala v roku 2011 do Hlohovca 2141 ekonomicky aktívnych obyvateľov z obcí okresu. Veľmi intenzívne vzťahy merané dochádzkou do práce z obcí do Hlohovca (nad 45 % odchádzajúcich z obce) majú s Hlohovcom obce: Bojničky (52,8 %), Dolné Otrokovce (47,5 %), Dolné Trhovište (51,2 %), Horné Trhovište (57,1 %), Kľačany (49,3 %), Koplotovce (55,7 %), Pastuchov (60,6 %), Sasinkovo (50,2 %), Tepličky (58 %).

V Hlohovci je problém nájsť kvalifikovaných ľudí v určitých odvetviach

Príkladom je najväčší zamestnávateľ v meste fa Bekaert (bývalá Drôtovňa), ktorý predpokladá nárast počtu pracovníkov počas najbližších 5 rokov. Problémom je nedostatok pracovníkov s vyštudovaným odborom hutníctvo. Postupne sa zlepšuje ich spolupráca s miestnou Strednou odbornou školou.

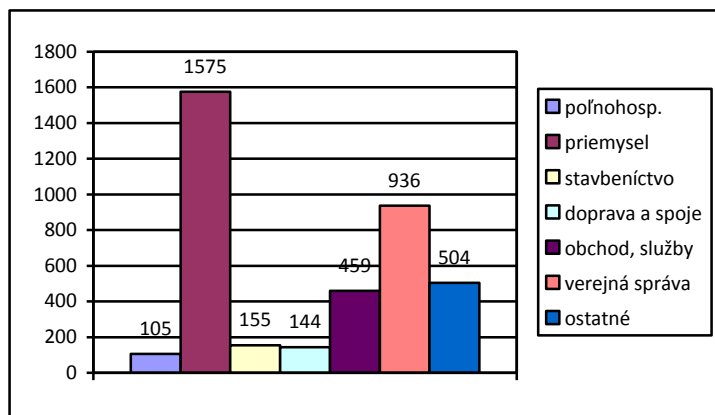
Poľnohospodárske družstvo Hlohovec pociťuje nedostatok sezónnych zamestnancov z regiónu

PD Hlohovec zamestnáva viac ako 220 stálych zamestnancov. Svoju produkciu z časti finalizuje a dodáva na trh v regióne. Pre sezónne práce získavajú ľudí (cca 60) z iných regiónov Slovenska (Kysuce).

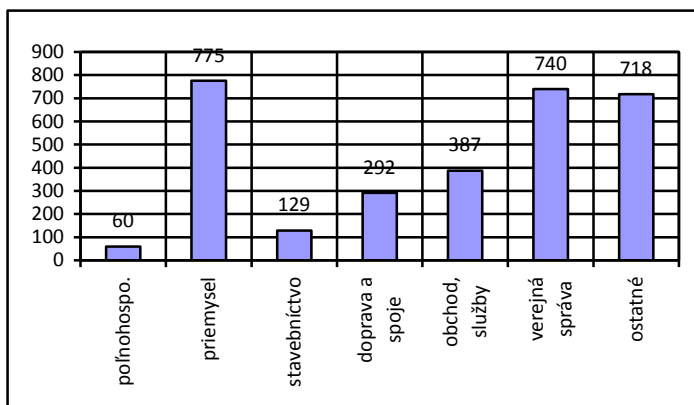
Cestovný ruch v meste nehrá významnú úlohu v ekonomike mesta

Napriek historickému a prírodnému potenciálu nie je cestovný ruch významnou súčasťou ekonomiky mesta. V rokoch 2005 – 2012 klesol, podľa ŠÚ SR, počet návštevníkov v okrese o 23 % (v roku 2012 to bolo 1999 návštevníkov), pri približne rovnakom počte prenocovaní. Domáci návštevníci tvoria cca 64 %. V regióne Hlohovec je iba 0,9 % lôžok kraja a na území okresu býva ubytovaných cca 0,49 % ubytovaných na území kraja. Tržby v roku 2013 v okrese dosiahli podiel 0,48 % na tržbách kraja, pričom priemerná cena za ubytovanie je na úrovni priemeru kraja (23,18 €/noc). Priemerný počet prenocovaní 1,7 je výrazne nižší ako priemer za kraj (4,1). Mesto a ani región nie sú súčasťou žiadnej destinácie. V meste a okolí nie je dostatočná infraštruktúra cestovného ruchu, chýba informovanosť o potenciáli územia, problém je aj dopravné napojenie na iné centrá. Mesto, okres, má vypracovanú stratégiu rozvoja cestovného ruchu do roku 2018 postavenú na troch ťažiskových pilieroch: letná turistika a pobyt pri vode, mestský a kultúrno – poznávací turizmus, vidiecky cestovný ruch agroturistika.

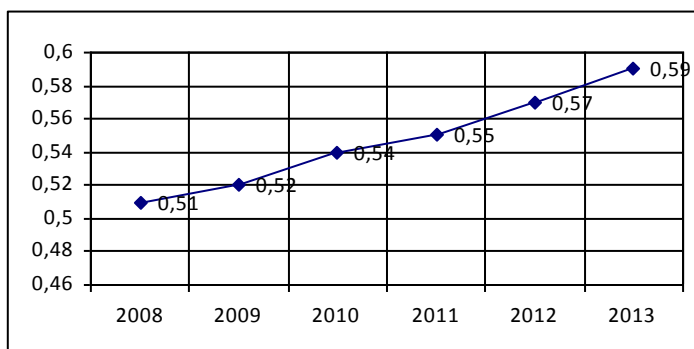
Najviac ekonomicky aktívnych dochádza do Hlohovca do priemyselných podnikov



Z Hlohovca odchádzajú za prácou v odvetviach priemyslu, verejnej správy

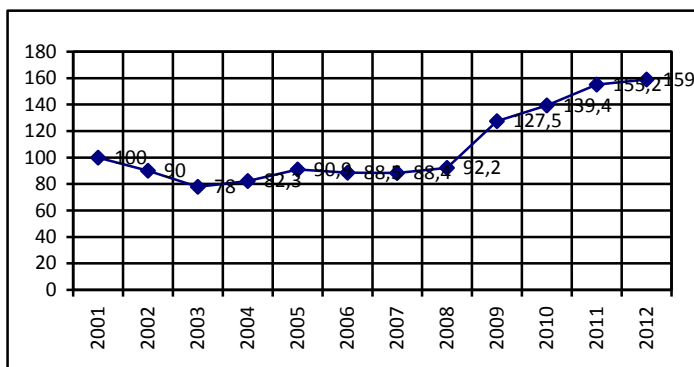


Rastie index ekonomickej záťaže

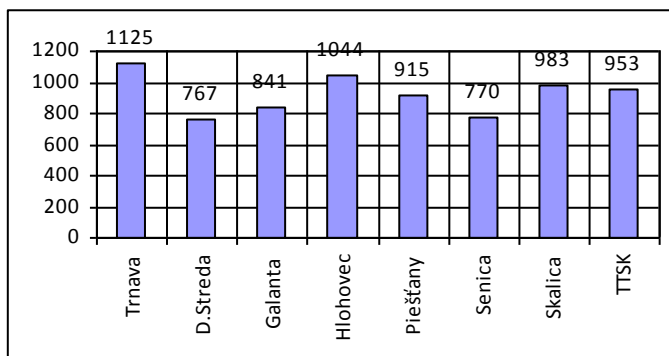


Podiel neproduktívnej zložky obyvateľstva (predproduktívna a produktívny vek) v rokoch 2008 – 2014 vzrástol, z 51 na 59 %.

Od roku 2009 rast evidenčného počtu zamestnancov v okrese

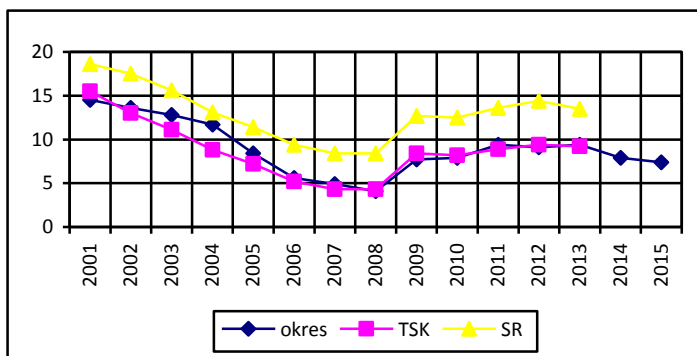


Priemerná mesačná mzda okresu je druhá najvyššia v kraji a rastie (€)

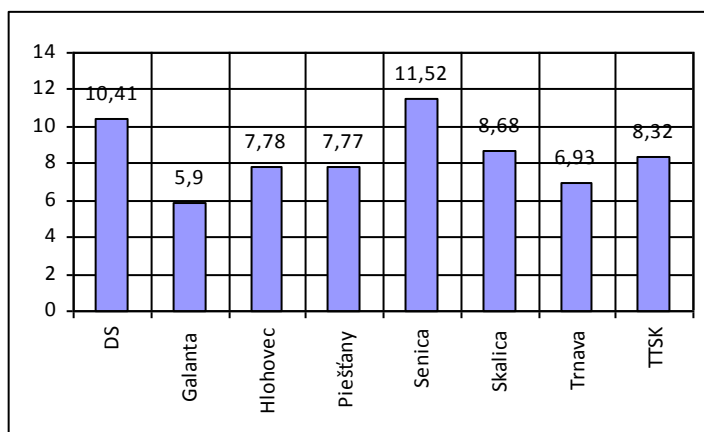
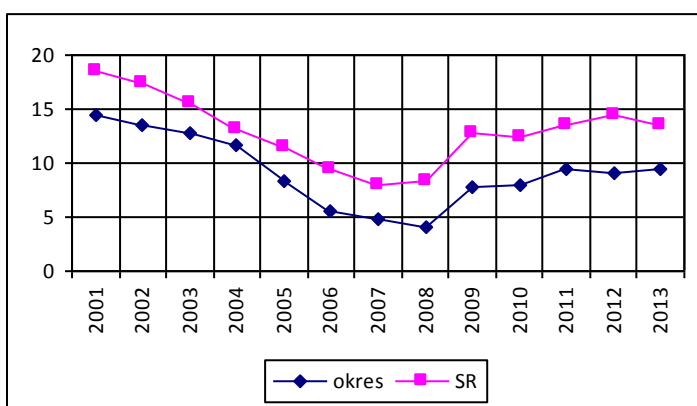


Priemerná mzda je druhá najvyššia v kraji, hneď po okrese Trnava, čo je dané štruktúrou ekonomiky okresu

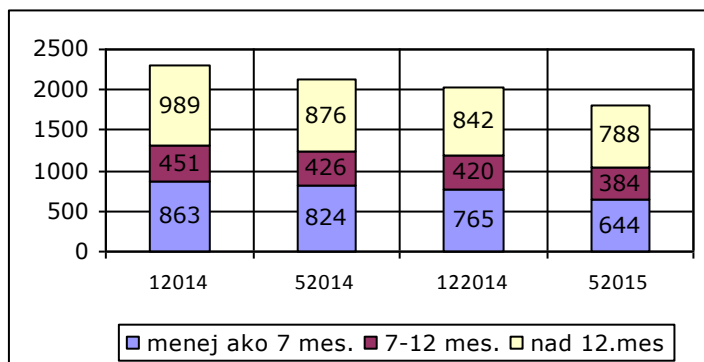
Vývoj nezamestnanosti v okrese kopíruje priebeh v TTSK a SR (%)



Miera nezamestnanosti v okrese nižšia ako priemer v TTSK (2013) a v SR (%)

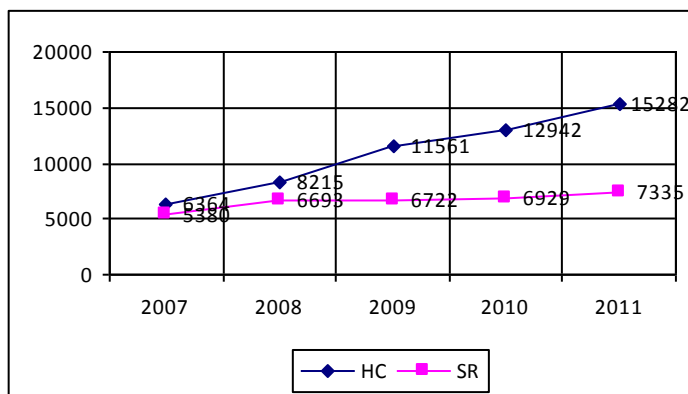


Okres Hlohovec má v porovnaní s inými okresmi Slovenska nízku mieru nezamestnanosti. Zo 79 okresov je na 66. mieste. Aj v rámci TTSK patrí k okresom s nižšou mierou nezamestnanosti.



Za obdobie od roku 2014 klesol počet nezamestnaných o 21 %, vrátane počtu dlhodobo nezamestnaných (nad 12 mesiacov) o 11,5 %.

Zahraničné investície do roku 2011 rástli (€/obyv.)



V rokoch 2005 – 2011 rástol objem priamych zahraničných investícií do okresu. Rast bol výrazne dynamickejší ako priemer Slovenska.

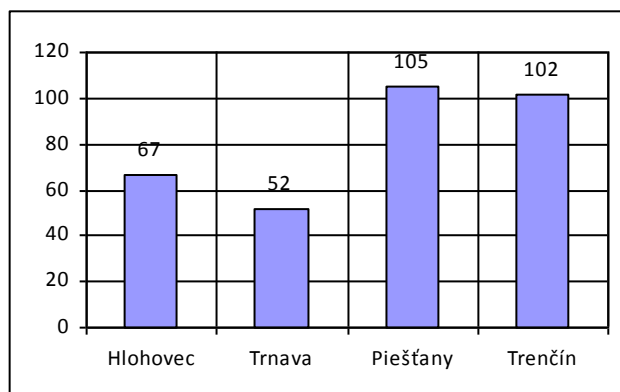
Absentujú voľné plochy pre výrobu

Mesto nemá v súčasnosti disponibilné plochy pre výrobu. Voľné plochy v priemyselnom parku Za Váhom sú vo vlastníctve fy Raben Logistics Slovakia, ktorá nerealizuje zamýšľané investície, a vo vlastníctve Slovenského pozemkového fondu. Ostatné plochy sú v ÚPN riešené len ako výhľadové (napr. medzi areálom Bekaert a kanálom pre zachytenie zrážkových prívalových vôd, medzi areálom Saneca Pharmaceutical a budúcou komunikáciou k Bekaertu, vo väzbe na cestu II/513 - východne od mesta a medzi Šulekovom a železničnou traťou, ako aj ďalšie), kde je potrebné doriešiť aj vlastníctvo pozemkov. Pre rozvoj v tejto oblasti musí mesto zabezpečiť súhlas s vyňatím z PPF a ich riešenie v návrhovom období ÚPN.

Cena vodného a stočného je nízka, nie všetci obyvatelia sú napojení na verejnú kanalizáciu

Napriek 18 % rastu vodného v rokoch 2011 (0,8408 €/m³)– 2015 (0,9938) je cena vody oproti iným regiónom kraja, ale aj Slovenska, nízka. To isté platí aj pre stočné, ktoré v rokoch 2001 – 2015 kleslo o 20 % (v roku 2015 je 0,5544 €/m³). Táto výhoda platí nielen pre podnikateľské subjekty, ale aj pre domácnosti. Problémom nízkej ceny vody sú obmedzené zdroje na rekonštrukciu staršej vodovodnej siete, ktorá je v Hlohovci na hranici životnosti. Straty vo vodovodnej sieti činili v roku 2012 34,64 % a technický stav spôsobuje nielen finančné straty, ale aj nižšiu kvalitu zásobovania vodou. Dĺžka nevyhovujúcich potrubí bola v roku 2012 cca 9 tisíc metrov. Veľký počet obyvateľov nie je pripojených na verejnú kanalizáciu, resp. je pripojených načierno. Za účelom odstránenia tejto skutočnosti je potrebný kompletný monitoring kanalizácie najmä v MČ Šulekovo, kde bolo v roku 2012 831 vodovodných prípojok, ale iba 421 kanalizačných prípojok.

Cena tepla je konkurenčnou výhodou Hlohovca (€/MWh))



Z porovnania s inými mestami v kraji, ale aj Slovenska je zrejmé, že cena dodávaného tepla (para z AE JB v €/MWh) je, obdobne ako v meste Trnava, jednou z významných konkurenčných výhod mesta Hlohovec. Porovnáваме ceny v mestských teplárenských podnikoch.

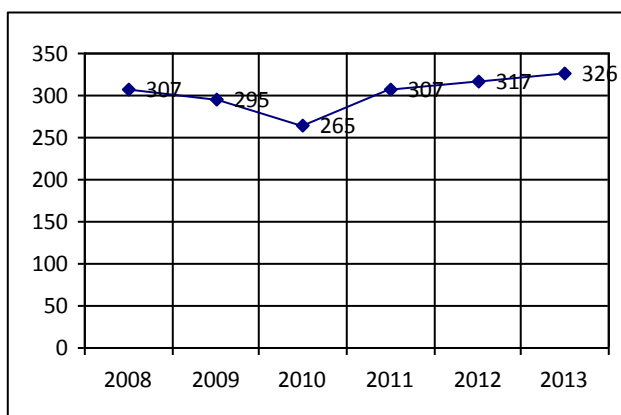
Ceny nehnuteľností 2015 (€/m²) (www.x-reality.sk)

| okres | TT | HL | PY | TN | LC | GE | TuT |
|-------------------|-------|-----|-------|-------|-----|-----|-----|
| Novostavby | 1 076 | 904 | 1 230 | 1 085 | 703 | 576 | 965 |
| Byty | 1 100 | 929 | 1 188 | 935 | 423 | 394 | 591 |
| Domy | 797 | 599 | 797 | 747 | 378 | 357 | 420 |
| pozemky | 75 | 47 | 57 | 74 | 28 | | 15 |

Daňové zaťaženie – daň z nehnuteľností (€/ m²) je nižšie ako priemer

Slovenska (výnimkou sú stavby určené na poľnohospodársku produkciu a nebytové priestory na podnikanie)

| | Hlohovec | Priemer SR |
|--|-----------------|-------------------|
| Orná pôda | 0,0018 | 0,0018 |
| Zastavaná plocha a nádvoria | 0,0186 | 0,0375 |
| Stavebné pozemky | 0,2257 | 0,3394 |
| Stavby na bývanie | 0,2300 | 0,2454 |
| Stavby na poľnohospodársku produkciu | 0,3000 | 0,2699 |
| Rekreačné stavby | 0,6000 | 0,7358 |
| Priemyselné stavby | 2,3000 | 2,4235 |
| Ostatné stavby na podnikanie | 2,587 | 3,2259 |
| Daň z bytov | 0,2300 | 0,2415 |
| Nebytové priestory na podnikanie | 2,000 | 1,7473 |
| Pozemok 1500m², hala 1000m² | 2 327,84 | 2 479,73 |

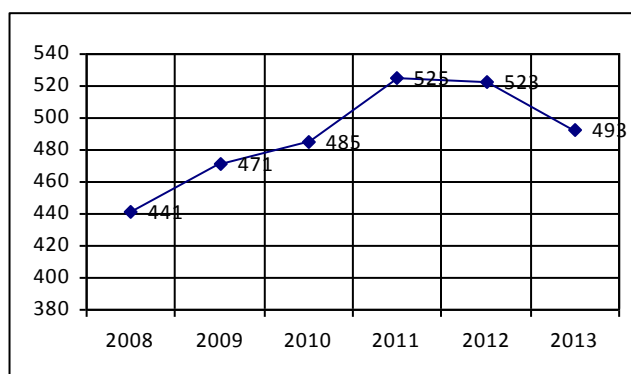
Daňová sila mesta Hlohovec je nad priemerom Slovenska, viac ako 60 % daní tvorí daň z príjmu fyzických osôb (€)

V roku 2012 bola priemerná daňová sila (miestne dane + podielové dane/ obyvateľ) obcí na Slovensku cca 310 €/obyvateľ. V Hlohovci to bolo 317 €/obyvateľ. V rokoch 2008 – 2013 vzrástla daňová sila Hlohovca o 6 %. Podiel Hlohovca na dani z príjmu fyzických osôb tvoril v roku 2014 65,8 % daňových príjmov, 21 % výnos dane z nehnuteľnosti, 11,5 % výnos z poplatku za komunálny odpad a zvyšok ostatné miestne dane.

Daňová sila okresu na úrovni priemeru SR, výnos z miestnych daní nad priemerom Slovenska (€)

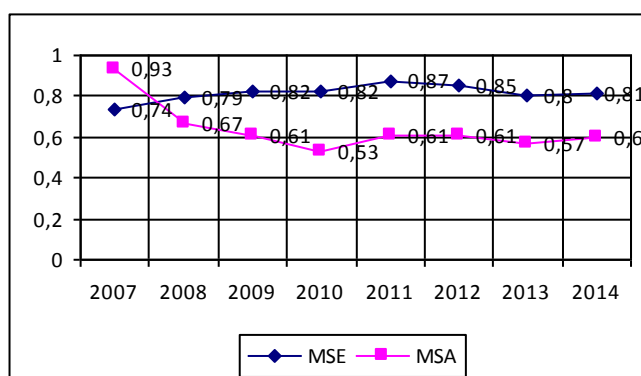
| Kraj | Okres | | DS €/obyv | FS €/obyv | DS/FS % | MD €/obyv | MD/DS % | MSE | MSA |
|------|-------|------------|--------------|--------------|------------|--------------|------------|------|------|
| | Číslo | Názov | | | | | | | |
| TT | 201 | Dun.Streda | 288 | 498 | 57,8 | 57,0 | 16,0 | 0,77 | 0,57 |
| | 202 | Galanta | 274 | 520 | 52,7 | 55,5 | 20,2 | 0,82 | 0,56 |
| | 203 | Hlohovec | 306 | 502 | 61,0 | 77,4 | 24,2 | 0,85 | 0,65 |
| | 204 | Piešťany | 341 | 561 | 60,8 | 85,3 | 25,0 | 0,83 | 0,64 |
| | 205 | Senica | 297 | 609 | 48,8 | 65,1 | 21,8 | 0,83 | 0,60 |
| | 206 | Skalica | 333 | 530 | 62,8 | 67,1 | 20,0 | 0,77 | 0,60 |
| | 207 | Trnava | 365 | 645 | 56,6 | 117,2 | 32,1 | 0,82 | 0,66 |

Finančná sila mesta Hlohovec je priemerná (€/obyv.)



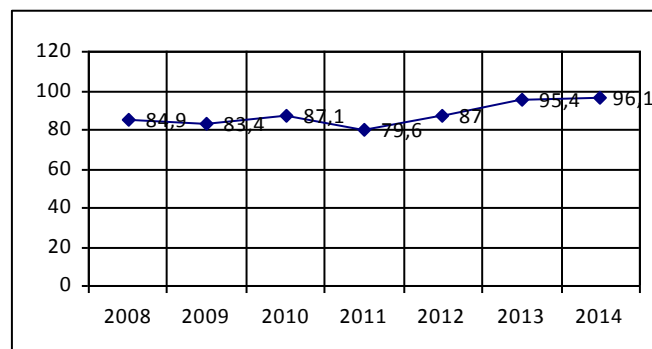
V roku 2012 sa finančná sila (miestne dane + podielové dane + dotácie/obyvateľ) obcí Slovenska pohybovala v intervale 426 – 744 €/obyvateľa, v Hlohovci to bolo 523 €/obyvateľa.

Miera sebestačnosti mesta rástla, miera samofinancovania klesla



V rokoch 2008 – 2014 vzrástla mierne miera sebestačnosti financovania Hlohovca o 2,5 %. Tento ukazovateľ (vlastné príjmy / celkov príjmy) sa v slovenských obciach v roku 2012 pohyboval v rozpätí 0,75 – 0,89, v Hlohovci 0,85. Miera samofinancovania (vlastné príjmy / bežné výdavky) klesla z 0,67 (2008) na 0,6 (2014).

Rast podielu bežných výdavkov obmedzuje investície v meste



V rokoch 2008 – 2014 vzrástol podiel bežných výdavkov na celkových výdavkoch o 13 % a v roku 2014 dosiahol hodnotu až 96,1 % celkových výdavkov mesta.

GOVERNANCE

Kvalita podnikateľského prostredia v meste

Národná agentúra pre rozvoj malého a stredného podnikania vypracováva správu o kvalite prostredia v regiónoch Slovenskej republiky. Jej súčasťou je aj podrobné zhodnotenie podnikateľského prostredia v mestách Slovenska. Mestu Hlohovec patrí (údaje sú z rokov 2010 – 2012) 110. miesto na Slovensku zo 145 miest a 11. miesto v kraji (zo 16 miest). V rámci hodnotenia jednotlivých oblastí bolo mesto Hlohovec v TTSK hodnotené najhoršie v oblasti kvalita samosprávy (12.), potom v oblasti infraštruktúra a kvalita prostredia (11.), podnikateľské prostredie a pracovný trh (10.).

Silnými stránkami podľa analýzy sú: vybavenosť infraštruktúrou, verejný internet, cena vodného a stočného, schopnosť splácať záväzky, dostupnosť verejných inštitúcií, zadlženosť mesta, daň za psa, daň z pozemkov, daň zo stavieb, priemerná cena stavebných pozemkov, veľkosť súkromného sektora, telekomunikačné a poštové služby.

Slabými stránkami sú: úspešnosť získavania dotácií, miesto prvého kontaktu, služby občanom, investori - zelená lúka, dostupnosť verejných inštitúcií, transparentnosť hospodárenia, zahraničné bankové služby, podpora podnikania, stabilita krajiny, priame zahraničné investície.

Nedostatočne rozvinutá spolupráca verejného a súkromného sektora

Podnikatelia v meste pociťovali doteraz nedostatočnú komunikáciu, spoluprácu s mestom, málo informácií, absenciu servisu a domnievajú sa, že predstavitelia mesta by mali prikročiť k zmene situácie.

Otvorená samospráva

Podľa hodnotenia Transparency International Slovenska obsadilo mesto Hlohovec v roku 2014 24. miesto (zo 100). Hodnotenie sa zameriava najmä na transparentnosť mesta a dostupnosť informácií. Oproti rokom 2010 a 2012 je to výrazný posun:

| | |
|------|------------|
| 2010 | 88. miesto |
| 2012 | 83. miesto |
| 2014 | 24. miesto |

Najmä starší občania pociťujú potrebu vyššej a vhodnejšej miery informovanosti, poukazujú na nefunkčný mestský rozhas, zle čitateľné a málo obsažné informačné tabule.

Mesto Hlohovec má výborné finančné zdravie

Podľa hodnotenia hospodárenia miest (INEKO) malo v roku 2013 mesto Hlohovec výborné finančné zdravie, dosiahlo hodnoty 5,6 (6 = maximum).

V jednotlivých kritériách dosiahlo nasledovné hodnoty :

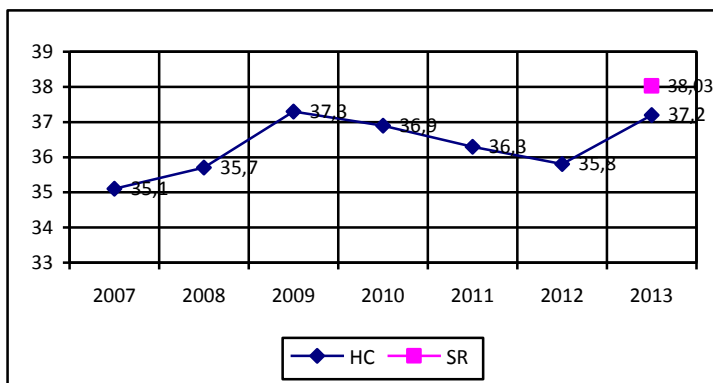
| | |
|---|--|
| Základná bilancia (BP + KP-BV-KV/BP + KP) | dosiahlo hodnotu 4,6 (priemer za SR 3,0) |
| Dlhová služba (výdavky na splácanie istiny + úroky/BP za predchádzajúci rok)..... | 0,4 % (SR 6,5 %) |
| Celkový dlh (§17 ods.8 583/2004) |1,4 % (priemer SR 25 %) |
| Záväzky 60 dní po splatnosti |0,0 % (priemer SR 0,7 %) |
| Okamžitá likvidita (finančné účty / krátkodobé záväzky) |292,3 % (priemer SR 141,7 %). |

V rokoch 2008 – 2013 bol rating Hlohovca prevažne B-

Bonita je vypracovaná web aplikáciou iRating spoločnosti SCB – Slovak Credit Bureau, spol. s r.o. a zverejnená s jej zvoľením. iRating je postavený na statickom a dynamickom vyhodnocovaní finančných (20) a nefinančných (7) ukazovateľov a ich komparáciou pomocou krížovej matice. Použitá matica prideli obci jeden z ratingových stupňov. Podľa metodiky Slovak Credit Bureau,

dosiahlo mesto Hlohovec hodnotu ratingu B-, t.j. stredné riziko vo finančných aj nefinančných ukazovateľoch.

Podiel mzdových na bežných výdavkoch mesta je tesne pod priemerom SR



Počty poslancov – výdavky na nich

V Hlohovci je zvolených 23 poslancov. Zákon umožňuje pre mesto veľkosti Hlohovca zvoliť 15 – 25 poslancov. Na jedného poslanca pripadá 947 obyvateľov. V rozpočte na rok 2015 sa uvažuje s výdavkami na volených predstaviteľov mesta vo výške 146 031€, v tom výdavky na odmeny poslancov, členom Mestskej rady a odborných komisií vo výške 28 465€.

Vzhľad, „vizuálny smog“ a čistota v meste

Z prieskumu verejnej mienky (2015, 104 respondentov) vyplynulo, že rozsah a starostlivosť o verejné plochy vníma viac ako 60 % obyvateľov pozitívne, veľmi nespokojných je 5-10 % obyvateľov. So starostlivosťou o verejnú zeleň je spokojných 65 % obyvateľov. Naopak väčšina obyvateľov Hlohovca (cca 55 %) nie je spokojná s čistotou a vzhľadom bydliska.

V rámci prieskumov k vypracovaniu PRM zdokumentovalo mesto Hlohovec „vizuálny smog“, t.j. mieru presýtenia verejných priestorov reklamou. Vzhľadom na charakter mesta považujeme presýtenie za nadmerné a bude potrebné definovať pravidlá využívania plôch zo strany podnikateľských subjektov, ale aj politických strán vo väzbe na projekty úpravy verejných priestranstiev a revitalizácie najmä historického jadra mesta.

Bezpečnosť mesta

Zo správ mestskej polície za rok 2014 vyplynulo:

- nárast počtu priestupkov v roku 2014 oproti roku 2013 o 40 %, pričom viac ako 50 % z nich spáchali ľudia vo veku 25-45 rokov. Najviac priestupkov bolo v oblasti verejného poriadku, držaní psa a priestupkov proti majetku
- najviac priestupkov bolo zaznamenaných v obvodoch 1, 2 a 3, spolu viac ako 60 %
- zvýšená pozornosť je venovaná Zámockému parku, centru mesta, pešej zóne, cintorínu a detskému ihrisku
- pre zlepšenie situácie je potrebné nájsť vhodnejšie priestory pre 19 príslušníkov MsP, 1 administratívnu pracovníčku a 4 zamestnancov v rámci chráneného pracoviska.

Okresné oddelenie Policajného Zboru zaznamenalo v roku 2014 528 trestných činov, čo je mierny pokles oproti roku 2013, pri objasnenosti 56,6 %. Najviac trestnej činnosti tvorila majetková a ekonomická kriminalita.

2.3 OČAKÁVANÉ TRENDY S DOPADOM NA MESTO HLOHOVEC, STEEP ANALÝZA

Očakávané trendy

Mestá a obce stoja pred významnými zmenami v oblasti hospodárstva a sociálnodemografického vývoja, ktoré sa by sa mali prejavíť v nevyhnutných zmenách verejných politík na miestnej úrovni.

Hospodárstvo, zamestnanosť

Technologický vývoj a s tým súvisiaca zmena požiadaviek na pracovné miesta si vyžiada prispôbovanie štruktúry pracovných miest. To si vyžiada výrazné zlepšenie systému vzdelávania (aj celoživotného), schopnosť poskytovať kvalifikovanú pracovnú silu v čo najširšom rozsahu a tým zlepšiť svoje postavenie na národnej a medzinárodnej úrovni.

Výzvou pre mnohé mestá a mestské regióny bude prechod od dominantnej priemyselnej produkcie a produkcie s nižšou pridanou hodnotou, k novým odvetviam. V rámci svojich kompetencií budú musieť vytvárať vhodné podnikateľské prostredie, ale aj kvalitné prostredie pre život obyvateľov a návštevníkov. Bude rásť význam špecifik regiónov.

Vo väzbe na dereguláciu trhov a predpokladaný rast integrácie Európskej únie to znamená pre slovenské mestá a mestské regióny, že budú musieť zvýšiť svoju atraktivitu pre súkromné investície a kvalifikovanú pracovnú silu.

Dostatok majetkoprávne vysporiadaných voľných plôch, relatívne nízke ceny pôdy, nehnuteľností, ale aj atraktivita kultúry a kvality života, prípadne dobrá daňová politika, môžu byť ďalšími výhodami.

Trh práce bude stále flexibilnejší a segmentovaný. Začnú sa uplatňovať nové formy práce (napríklad práca z domu) a iné, ako doterajšie modely pracovného času. Zmeny prinesú pre veľkú časť zamestnancov nové riziká, pretože flexibilita pracovného trhu znamená tiež rast nižšej istoty pracovného miesta, prácu na čiastočný úväzok a na obmedzený, určitý čas.

Porastie sociálna nerovnosť medzi vysokokvalifikovanými pracovnými silami a nízko kvalifikovanými zamestnancami s nízkymi príjmami a horšími pracovnými podmienkami. Pracovné sily v oblasti „vedomostnej ekonomiky“ si budú vyžadovať nové služby napr. v oblasti voľného času, zábavy, nakupovania, zdravotníctva, čistenia,...

Pre usídľovanie nových firiem, ale aj zachovanie existujúcich („zabránenie“ ich odsťahovaniu z mestského regiónu) bude nevyhnutná úzka spolupráca medzi mestom (mestským regiónom), vysokými školami a podnikateľským sektorom, ako aj väčšie prepojenie vysokých škôl navzájom a podpora výskumných inštitúcií.

Neadekvátne finančné zdroje pre rozvoj mesta

Súčasný model financovania miest vytvára pre mesto Hlohovec riziká, ktorým vie iba čiastočne samo čeliť. Rozvoj mesta bude závisieť od samotného hospodárenia mesta, efektivity využívania disponibilných zdrojov, ekonomicky únosného rozvoja mesta, ale aj od celoštátnej zmeny financovania miest a obcí, ktoré je priveľmi solidárne a nevhodné pre mestá – centrá osídlenia. Aby sa úspešný rozvoj mesta prejavil aj v príjmovej stránke mesta je potrebné posilniť vlastné príjmy miest a obcí (daň z nehnuteľností na trhovom princípe, výnos dane z príjmu fyzických osôb z podnikania ponechať obciam, mestám), upraviť vzorec prerozdeľovania dane z príjmu fyzických osôb (väčšia adresnosť, zvýšenie podielu pre centrá regiónov,...), zvýšiť podiel obcí na verejných financiách adekvátne k rozsahu vykonávaných úloh, najmä požiadavkám na ich kvalitné zabezpečenie. Je aj úlohou politikov Hlohovca aby tieto zmeny v prospech mesta presadzovali.

Sociálnodemografické výzvy

Trend máloдетných rodín, viac bezдетných párov, rast počtu osamelých jedincov, znamená nárast jedno a dvojčlenných domácností, ale aj budúci problém starostlivosti o nich v penzijnom veku.

Vo väzbe na flexibilitu na pracovnom trhu vzniknú nové rodinné, vzťahové a obytné formy. Správanie sa obyvateľov v oblasti bývania, voľného času, konzumu bude stále individuálnejšie.

Región bude v rastúcej konkurencii s inými mestami v permanentnom „súboji“ o mladých a mobilných obyvateľov. To si vyžiada diverzifikáciu v oblasti bývania a ponuky sociálnej infraštruktúry. Bude potrebné prijať ďalšie opatrenia, aby prišlo k opätovnému spojeniu práce s miestom bydliska.

Rast príjmovej polarizácie a skutočnosť, že stredná vrstva má nízke príjmy, bude spôsobovať nárast požiadaviek na verejný sektor a verejné služby, čo zároveň spôsobí, že nebude prichádzať k posilňovaniu individualizmu a k deetizácii.

Ústup prirodzeného prírastku obyvateľov bude nahrádzaný migračným prírastkom, prisťahovalectvom na celoštátnej ale aj regionálnej úrovni, najmä v regiónoch s vyššou životnou úrovňou. Prisťahovaním najmä mladších ročníkov omladne aj spoločnosť ako celok a bude si vyžadovať na ňu zamerané služby.

Demografický vývoj, starnutie populácie, je ekonomickým problémom. Za dekádu sa zvýši priemerný vek obyvateľov o 2 – 3 roky, pričom však iba 50 % z toho sú zdraví a ostatné dožitie je spojené s chorobami s dopadom na zdravotníctvo.

Rast obyvateľov vo vekovej kategórii 65+, ktorá tvorí 20-30 % populácie, pričom väčšina dôchodcov nebude poberať žiadny, resp. minimálny dôchodok čo spôsobí ďalší rast chudoby. Znižovanie spotreby v štáte o 30 – 48 % spôsobené chudobou dôchodcov, aj zmrazovanie miest spôsobí pokles dôchodkov s dopadom na služby, turizmus, kultúru. Bude narastať deficit penzijných systémov z dôvodu rastu neproduktívnych obyvateľov voči produktívnym, z dôvodu ekonomickej neistoty bude narastať rozsah úspor. Ak bude klesať spotreba ľudí 65+ týkajúca sa najmä domáceho, regionálneho, miestneho trhu (dnes je ich stabilná spotreba 35-45 % domáceho trhu), zároveň budú stagnovať mzdy a podiel populácie 65+ bude viac ako 20 %, bude to mať vážne ekonomické dopady.

Diverzifikácia foriem bývania, rodiny, životných štýlov a nákupného správania si vyžiada individualizáciu ponúk na trhu s bytmi, pracovnom trhu a voľno časových aktivít.

Klimatická zmena, životné prostredie

Klimatické zmeny, ochladzovanie, znižovanie priemernej teploty, sila dažďov, pokles spodnej vody, zvyšovanie hladiny oceánov, absencia pitnej vody, chorobnosť, rast atmosférických a klimatických extrémov, a z toho všetkého vyplývajúci problém odhadnutia podmienok pre podnikateľské prostredie, ale aj rozvoj miest sú dôsledkom ľudskej činnosti. Narastať snaha o nadmerné využívanie strategických surovín.

Slovensko bude musieť plniť medzinárodné záväzky:

- likvidácia skládkovania tuhého komunálneho odpadu do roku 2030
- zníženie emisií skleníkových plynov o 40 % do roku 2030 oproti roku 1990
- zvýšenie spotreby obnoviteľných zdrojov energetických zdrojov o min. 27 % do roku 2030
- zvýšiť energetickú efektívnosť o min. 27 % do roku 2030,

Mestá sa budú musieť podieľať na plnení týchto záväzkov ale hľadať aj nové riešenie na zlepšovanie kvality života v nich

Priestorový rozvoj

Rast miest, konkurencia medzi mestami, spolupráca versus autonómia

Po období suburbanizácie opäť z dôvodu dopravných a iných problémov sa ľudia budú sťahovať späť do miest. Dá sa očakávať:

- rast miest s dopadom na dopravu, energetickú náročnosť, kvalitu života s dôsledkami negatívnych faktorov: kriminalita, znečistenie, nedostatok priestoru, zelene, prírodného prostredia.
- migrácia do miest, mestských regiónov, na ich okraj spôsobuje síce rast obyvateľov v mestách, ale aj rast kriminality, devastáciu prírodného prostredia, sociálne problémy, vznikajú štvrte chudobných, kam nechce chodiť ani polícia, prichádza k vnútorným prnutiam v mestách, medzi obytnými a priemyselnými štvrtami, preskupovanie vytvára úplne iný tlak na políciu, armádu, dopravné systémy,.....
- rast požiadaviek na bývanie v kontakte s prírodou a s priestorom na oddych
- rastúca intenzita dopravy a dopravnej infraštruktúry, rast pendlovania v rámci mestského regiónu, aglomerácie
- rastúce požiadavky na komplexnú ponuku služieb v mestách, vrátane kultúry, zábavy a vo väzbe na to bezpečnosti
- rastúca konkurencia medzi mestami z dôvodu globalizácie a rastúcej mobility
- otvorenou ostane otázka ako prispôbiť zmenám súčasnú deľbu kompetencií, nástrojov medzi jednotlivými úrovňami verejnej správy.

Mobilita

Bude narastať mobilita obyvateľstva a s tým súvisiace zvýšenie dopravných problémov. Hlavným faktorom konkurencieschopnosti bude napojenie na medzinárodné, národné a regionálne dopravné systémy. Dá sa predpokladať rast osobnej dopravy na cestách a čiastočne aj na železnici. Napriek podpore a rastu verejnej dopravy bude individuálna automobilová doprava naďalej dominujúca. Zvýši sa podiel prepravy v čase pracovného voľna, ktorý bude tvoriť viac ako 50 %. Pendlovanie v rámci aglomerácií, mestských regiónov bude narastať, rovnako ako tangenciálna doprava okolo centier voči doprave v smere centrum – okolie. Dôsledkom toho bude narastať dĺžka prepravy medzi prácou, bývaním, voľno časovými aktivitami, nákupmi,.. Mestské regióny a aglomerácie musia počítať s rastom „úzkych miest“ (hrdiel) a bude narastať riziko dopravných zápch. Náklady na dopravu a prepravu budú z týchto dôvodov neustále narastať.

Bývanie, osídlenie

Bude rásť požiadavka na obytné plochy z dôvodu vyšších nárokov na úroveň bývania a vzhľadom na rast jedno a dvojčlenných domácností. Rast počtu zamestnaných vo vedomostných službách, bez pevného pracovného sídla ako aj rast počtu starších ľudí s majetkom budú viesť k požiadavkám na druhé, resp. tretie bývanie. Podiel zastavaných plôch na obyvateľa bude naďalej rásť, najmä mimo urbanizovaných centier. V jadrách regiónov a aglomerácií je možné očakávať rôznorodé požiadavky na plochy bývania, celkovo však budú naďalej rásť.

„Pomeštenie“, zmena obrazu krajiny

Rozširovanie zastavaných plôch v jadrových územiach, ale aj osídľovanie dovtedy „voľnej“ krajiny bude pokračovať. Budú rásť požiadavky na bývanie v kontakte s prírodou, s priestorom pre oddych. Dá sa očakávať silná intenzita výstavby najmä na okrajoch mestských regiónov a aglomerácií. Obdobne nákupné centrá, ponuky voľnočasových aktivít ako aj výrobné areály budú mať záujem usídlenia v ľahkodostupných lokalitách na okraji aglomerácií, mestských regiónov. Kvalita krajiny bude teda stále naberať na dôležitosť a bude čoraz viac hlavným faktorom spokojnosti obyvateľov. Trend „bývania v krajine“ bude mať čoraz väčší význam, v spojení so zmenou životného štýlu a požiadavkami na ponuku kvalitnej kultúry a voľnočasových aktivít.

Segmentácia

Vývoj bude ovplyvňovať rast sociálnej segmentácie v mestách a okolitých obciach. V mestských regiónoch príde k sociálnemu premiešaniu. Vzniknú nové sociálne spoločenstvá s rozličným životným štýlom. Postupne bude klesať vzťah obyvateľstva k miestnej identite a naopak bude rásť identifikácia s väčším priestorom.

(Ne) Spolupráca miest a obcí pri rozvoji regiónu

Mesto Hlohovec, ale aj obce regiónu, sú zastúpené v rôznych spolkoch, združeniach, inštitúciách často s duplicitnou činnosťou. Platí vo všeobecnosti, že roztrieštená spolupráca = žiadna spolupráca. Absentuje systematická spolupráca mesta a obcí v mestskom regióne nielen pri administratívnych úlohách, prenesenom výkone pôsobnosti štátnej správy, ale najmä pri riešení projektov rozvoja regiónu, hľadani spôsoby ich financovania. Tento stav umožňuje rôznym inštitúciám individuálne a hľadiac si svoj záujem navrhovať a ponúkať programy a projekty mestu a obciam, rôznej kvality, významu. Inštitúcie regiónu de facto procesy neriadia a územie je skôr priestorom pre realizáciu rôznych zámerov. To platí aj v oblasti inštitúcií regionálneho rozvoja, ktoré pôsobia na území regiónu (štátne, samosprávy, VUC) a ktorým chýba jasná koordinácia. Príkladom sú rôzne ad hoc vytvárané subjekty, pričom motívom ich vzniku nie je dlhodobá spolupráca, bez ohľadu na zdroje financovania, ale aktuálna možnosť čerpať prostriedky (cestovný ruch, miestne akčné skupiny). Rast miest, konkurencia, dopady trendov na mestá si vyžaduje komplexnú, stabilnú a systematickú ponuku služieb aj v oblasti rozvoja územia.

Mestské politiky by mali na trendy reagovať

Zmena spôsobené uvedenými trendmi si vyžadujú zmenu celoštátnych politík (zmena legislatívy, regulácie,...ale aj napr. v oblasti financovania miest), ale aj lokálnych a regionálnych politík. Medzi ne budú, podľa nás, patriť:

- definovanie dlhodobejšej stratégie mesta okolia
- usmernení urbanistický rozvoj mesta, zachovanie biodiverzity, ekologickej stability a percepčia krajiny
- zabezpečenie stratégie trvalej udržateľnosti zelene v intraviláne mesta
- prispôsobenie rozpočtu mesta novým trendom a požiadavkám občanov
- zlepšenie podnikateľského prostredia
- stimulácia rastu miestnych firiem
- väčšia pozornosť a investovanie do vzdelávania
- spolupráca verejného a súkromného sektora
- vytváranie klastrov
- využitie komparatívnych výhod mesta
- dopravná politika mesta, regiónu
- orientácia na sektor služieb
- kvalitná a profesionálna verejná správa.

STEER analýza

Je analýzou jednotlivých častí vonkajšieho prostredia, ktoré ovplyvňujú mesto. Analyzované sú sektory: spoločenský, technologický, ekonomický, ekologický a politický.

| Faktory | |
|---------------|--|
| Spoločenské | <ul style="list-style-type: none"> - demografické zmeny - zmena chovania sa obyvateľov, zákazníkov: diverzifikácia foriem rodiny, životných štýlov, bývania, nákupného správania sa - znižovanie spotreby - rast mobility - segmentácia spoločenstva - (ne) spolupráca verejného a súkromného sektora |
| Technologické | <ul style="list-style-type: none"> - technologický vývoj, IT, know – how v podnikoch, vo verejnom sektore - dostupné technológie pre občanov |
| Ekonomické | <ul style="list-style-type: none"> - finančná a hospodárska kríza - flexibilita na trhu práce, deregulácia trhov - nové formy práce - nové odvetvia - zmena systému vzdelávania - disponibilné finančné zdroje a nehnuteľnosti - rozpočtová a daňová politika mesta, štátu - rýchlejšia rast konkurencie (konkurenčných miest v regióne) - kúpyschopnosť obyvateľstva, cenová hladina |
| Ekologické | <ul style="list-style-type: none"> - klimatická zmena - negatívne dôsledky rozvoja okolitých obcí, miest - zlá environmentálna politika štátu, regiónu |
| Politické | <ul style="list-style-type: none"> - celoštátna legislatíva a rozhodnutia vlády obmedzujúce rozvoj mesta - dopady európskych problémov - vzťahy medzi volenými zástupcami mesta |

2.4 EX-POST HODNOTENIE PREDCHÁDZAJÚCEHO PHSR

Program hospodárskeho a sociálneho rozvoja mesta Hlohovec (ďalej PHSR) vypracovala v decembri 2013 spoločnosť MediaCoeli. PHSR bol spracovaný na obdobie rokov 2014 – 2020. Ako sa v texte uvádza PHSR bol vypracovaný „v súlade s paragrafom 8 zákona č.539/2008 o podpore regionálneho rozvoja a s princípmi tvorby strategického dokumentu uvedené v Metodickej príručke pre vypracovanie PHSR z dielne Ministerstva výstavby a regionálneho rozvoja SR, Sekcia regionálnej politiky, z roku 2004“.

V texte sa následne (časť IV. Implementačná časť, kapitola B.) uvádza „ Pre programovacie obdobie 2014 – 2020 zatiaľ nie sú stanovené konkrétne priority, z predbežných návrhov rozpočtu Európskej únie a tiež Stratégie EÚ do roku 2020 je možné predpokladať podporu v oblastiach obnoviteľných zdrojov, znižovaní energetických nákladov, inovácií a zamestnanosti. Po schválení rozpočtu EÚ na nové programovacie obdobie a následnom rozdelení disponibilných zdrojov pre nenávratnú finančnú podporu na území Slovenskej republiky bude potrebné upraviť Program hospodárskeho a sociálneho rozvoja tak, aby jednotlivé stanovené priority zodpovedali možnostiam čerpania verejných zdrojov“

Indikatívny finančný plán PHSR obsahuje, ako spracovatelia uvádzajú :“odhadovaný percentuálny podiel financií obce a súkromného sektora pre jednotlivé aktivity s ohľadom na v súčasnosti dostupné zdroje z fondov Európskych spoločenstiev (programovacie obdobie 2007-2013). Pre presnejšie stanovenie celkových nákladov (vrátane prípravnej projektovej fázy), ich umiestnenie v čase podľa investičnej kapacity obecného rozpočtu a posúdenie ich opodstatnenosti a návratnosti je vhodné vypracovať vyššie spomínanú Stratégiu rozvoja územia, ktorá bude okrem definovania funkčného určenia jednotlivých objektov obsahovať aj podrobnú finančnú analýzu a výpočet návratnosti konkrétnych investičných aktivít.“

Spracovateľ, spoločnosť MediaCoeli, v rámci PHSR vyhodnotila plnenie cieľov predchádzajúceho PHSR na roky 2007 – 2013 (tabuľka 36). Vyhodnotenie, rámcovo v percentuálnom vyjadrení, hodnotí dosiahnuté ciele, čo nie je v súlade s novou metodikou spracovania PRM, pričom kritériá, ukazovatele neboli vždy správne definované už v samotnom PHSR.

Z uvedených dôvodov a citácií, z obsahu platného PHSR, ale aj z dôvodu zásadnej zmeny metodiky na vypracovanie programu hospodárskeho rozvoja a sociálneho rozvoja obce, podľa zákona č. 539/2008 Z. z. o podpore regionálneho rozvoja v znení zákona č. 309/2014 Z. z. (verzia 2.0), ale aj z dôvodu krátkeho časového obdobia od schválenia PHSR nie je možné vykonať objektívne vyhodnotenie platného PHSR a hodnotenie čerpania finančných prostriedkov pri realizácii aktivít.

Na druhej strane je potrebné zdôrazniť, že všetky informácie a námety predchádzajúcich PHSR budú v rámci prípravy nového PRM posúdené pracovnými skupinami a využité pri prácach.

2.5 VYHODNOTENIE VAZIEB NA ĎALŠIE KONCEPČNÉ DOKUMENTY

Národná stratégia regionálneho rozvoja (2013)

poníma ako región celý TTSK, za ktorého špecifické stránky považuje dobre rozvinutú sieť dopravných komunikácií, kvalitný pôdny fond, priaznivé klimatické podmienky, zachovanú biodiverzitu, významné vodné toky, geotermálne vodné pramene, málo znečistené ovzdušie, priaznivé podmienky pre vidiecky turizmus, potenciál pre ďalší rozvoj priemyslu a zahraničných investorov priťahujúcich ďalších subdodávateľov.

Konkurenčnou výhodou je geografická poloha, zahraničný kapitál a vysokokvalifikovaná pracovná sila.

Stratégia očakáva vplyvy: udržanie vysokého ekonomického rastu, zlepšenie životného prostredia, využitie spolupráce, informatizáciu verejnej správy, rast počtu študentov, príťažlivosť regiónu pre zahraničných investorov, rozvoj dopravných komunikácií, zlepšenie dostupnosti verejnou dopravou, podpora multifunkčného poľnohospodárstva, vhodné prostredie pre podnikanie, zvyšovanie podielu výroby s vyššou pridanou hodnotou a vytváranie klastrov.

Za priority vo väzbe na stratégiu Európa 2020 sa pre TTSK navrhuje:

- Inteligentný rast – vytvorenie hospodárstva na znalostiach a inováciách, odstránenie nedostatkov podporných nástrojov, rast výdavkov na výskum a vývoj, zlepšenie vzťahu medzi súkromným a verejným sektorom,
- Udržateľný rast – podporu ekologickejšieho a konkurencieschopnejšieho hospodárstva, vo väzbe na využívanie zdrojov, rast využitia energie z obnoviteľných zdrojov, modernizáciu dopravy a podporu energetickej účinnosti, podporu malého a stredného podnikania a podporou pevnej a udržateľnej priemyselnej základne
- Inkluzívny rast – podpora hospodárstva s vysokou mierou zamestnanosti, s dôrazom na kvalifikovanú pracovnú silu (investovanie do systémov vzdelávania, odbornej prípravy, zručností, zosúladovanie ponuky a dopytu, poradenské služby v oblasti zamestnanosti).

Partnerská dohoda SR – EU na roky 2014 – 2020

sa sústreďuje na 5 národných priorít s 11 tematickými cieľmi:

| | | | |
|----|--|-------|---|
| NP | Podnikateľské prostredie priaznivé pre inovácie | TC 1 | Posilnenie výskumu, technologického vývoja a inovácií |
| | | TC 2 | Zlepšenie prístupu k informáciám, IKT |
| | | TC 3 | Zvýšenie konkurencieschopnosti MSP, sektora pôdohospodárstva |
| | | TC 10 | Investície do vzdelávania |
| NP | Infraštruktúra pre hospodársky rast a zamestnanosť | TC 7 | Podpora udržateľnej dopravy a odstraňovanie prekážok v kľúčových sektorových infraštruktúrach |
| NP | Rozvoj ľudského kapitálu a zlepšenie účasti na trhu práce | TC 8 | Podpora udržateľnosti a kvality zamestnania |
| | | TC 9 | Podpora sociálneho začlenenia, boj proti chudobe a diskriminácii |
| | | TC 10 | Investície do vzdelávania |
| NP | Trvalo udržateľné a efektívne využívanie prírodných zdrojov | TC 4 | Podpora prechodu na nízkouhlíkové hospodárstvo |
| | | TC 5 | Podpora prispôsobenia sa zmene klímy, rizikám |
| | | TC 6 | Zachovanie a ochrana živ.prostredia a efektívne využívanie zdrojov |
| NP | Moderná a profesionálna verejná správa | TC 11 | Posilnenie inštitucionálnych kapacít verejnej správy a efektivity verejnej správy |

Koncepcia územného rozvoja SR

je aplikovaná pri definovaní priestorovej organizácie územia.

Strategické materiály TTSK

Priority vízie, PHSR a ÚPN TTSK nadväzujú na národné stratégie a budú zohľadnené aj v strategickej a návrhovej časti PRM.

Strategické materiály mesta Hlohovec

Územný plán mesta, Prieskumy a rozbor k novému územnému plánu, pôvodný PHSR ako aj sektorové koncepcie mesta platné do roku 2013 (najmä kultúra, šport, sociálne služby), plán odpadového hospodárstva na roky 2011 – 2015, slúžili ako východiskové dokumenty pre spracovanie analytickej časti.

2.6 SWOT ANALÝZA

Názor členov pracovných skupín

Definovanie silných a slabých stránok, ako aj príležitostí a ohrození sa uskutočnilo na stretnutí pracovných skupín a za prítomnosti členov riadiaceho výboru. Následne boli členovia pracovných skupín požiadaní o posúdenie významu jednotlivých položiek (1- najmenej významná, 5 najviac významná). Na základe zvolenej metodiky vzniklo poradie vážnosti jednotlivých silných/ slabých stránok, príležitostí/ohrození tak, ako ich vnímajú členovia pracovných komisií a riadiaceho výboru.

Silné stránky

| | | |
|-----|--|-------|
| S1 | Poloha mesta, regiónu, dopravná dostupnosť do väčších miest (BA, TT, NR, PN) | 4,385 |
| S2 | stabilní zamestnávateľia v meste, medzinárodné prepojenie niektorých firiem | 3,962 |
| S3 | výborné finančné zdravie mesta | 3,962 |
| S4 | hvezdáreň, planetárium | 3,846 |
| S5 | existencia historicky cenných stavieb a areálov | 3,846 |
| S6 | zlepšujúca sa transparentnosť samosprávy | 3,808 |
| S7 | nízka miera nezamestnanosti | 3,769 |
| S8 | historická identita mesta | 3,615 |
| S9 | dobudovaná základná technická infraštruktúra | 3,615 |
| S10 | dobré prírodné danosti (Váh, Považský Inovec, štrkoviská, klíma) | 3,538 |
| S11 | vyššia priemerná mzda ako v okolitých mestách | 3,500 |
| S12 | spolupráca inštitúcií v meste | 3,500 |
| S13 | nízke ceny – vodné, stočné, teplo | 3,423 |
| S14 | zaujímavá krajina (vinohradnícky región) | 3,385 |
| S15 | nízke miestne dane (nehnuteľnosti) | 3,192 |
| S16 | dobre fungujúce kluby dôchodcov | 3,038 |

Slabé stránky

| | | |
|-----|--|-------|
| W1 | nevyhovujúca dopravná kostra mesta | 4,615 |
| W2 | prestarnutá technická infraštruktúra (vodovod, VO) | 4,423 |
| W3 | roztříštenosť zdravotnej starostlivosti v meste | 4,154 |
| W4 | nevyužitý objekt polikliniky | 4,077 |
| W5 | úbytok a starnutie obyvateľstva | 4,077 |
| W6 | nárast komunálneho odpadu, nízka miera separácie odpadu | 4,077 |
| W7 | nevyhovujúci systém statickej dopravy | 4,038 |
| W8 | málo priestoru pre nadané deti | 3,885 |
| W9 | nutnosť dochádzky za pracovnými príležitosťami mimo mesta | 3,846 |
| W10 | nevyhovujúca kvalita verejných priestranstiev, „vizuálny smog“ | 3,846 |
| W11 | nedostatočná väzba základná škola – stredná škola | 3,846 |
| W12 | objekty materských škôlok v zlom stave | 3,760 |
| W13 | nižšia kvalita vzdelávania v základnom a strednom školstve | 3,731 |
| W14 | nedostatočné využitie prítomnosti rieky Váh | 3,731 |
| W15 | chýbajúce cyklotrasy | 3,692 |
| W16 | problém tulákov a bezdomovcov | 3,654 |
| W17 | nedostatočná kapacita sociálnych služieb (terénna, denný stacionár, penzión) | 3,577 |
| W18 | nedostatočný e – government | 3,577 |
| W19 | zlý manažment kultúry a spôsob jej financovania | 3,538 |
| W20 | nízka miera spolupráce v meste | 3,538 |
| W21 | zlý stavebný – technický stav objektu kultúrneho domu | 3,538 |
| W22 | nevyhovujúca štruktúra bytového fondu a jeho vek | 3,500 |
| W23 | slabá prezentácia a marketing mesta | 3,500 |
| W24 | nedostatočná kapacita materských škôlok | 3,500 |
| W25 | nízka využiteľnosť základných škôl, sieť škôl | 3,500 |
| W26 | nestretávanie sa pedagógov | 3,500 |
| W27 | nedostatočné využívanie integrovanej dopravy | 3,423 |
| W28 | nevyhovujúci stav vzrastlej zelene na ver. priestranstvách, v alejách | 3,346 |

| | | |
|-----|--|-------|
| W29 | pokles samofinancovania mesta | 3,346 |
| W30 | absencia kúpaliska (bazéna) | 3,346 |
| W31 | nedostatočné možnosti kultúrneho vyžitia | 3,320 |
| W32 | rastúci podiel bežných výdavkov | 3,269 |
| W33 | vyňatie správy objektov z Mestského kultúrneho centra | 3,269 |
| W34 | chýbajúce významné mestské podujatia | 3,200 |
| W35 | nízka kvalita materských škôlok | 3,154 |
| W36 | zlá lokalizácia centra voľného času | 3,115 |
| W37 | odchod zamestnancov kultúrnych zariadení | 3,115 |
| W38 | stav budovy robotníckeho domu (vedecká knižnica, archív múzea) | 2,923 |
| W39 | nízka miera pomoci zo strany mesta pri získavaní zdrojov | 2,923 |
| W40 | podriadenie mestskej knižnice Mestskému kultúrnemu centru | 2,840 |

Príležitosti

| | | |
|-----|---|-------|
| O1 | intenzívna spolupráca obcí, verejného a súkromného sektora | 4,077 |
| O2 | zvýšenie kvality života (obnova verejných priestranstiev, zeleň, cyklocesty, športové plochy zariadenia, kultúrne aktivity a zariadenia, diverzifikované bývanie,...) | 4,077 |
| O3 | dôraz na kvalitu životného prostredia (hluk, ovzdušie,...) | 4,000 |
| O4 | znovuobnovenie identity regiónu | 3,846 |
| O5 | technologický rozvoj, inovácie v širšom regióne, príchod automobilky do Nitry | 3,615 |
| O6 | očakávaný rast sektoru služieb, vrátane cestovného ruchu | 3,615 |
| O7 | predpoklad nárastu významu špecializácie miest, regiónov | 3,577 |
| O8 | trend zdravého životného štýlu | 3,461 |
| O9 | starnutie obyvateľstva | 3,423 |
| O10 | suburbanizácia, rozvoj prímestskej oblasti | 3,423 |
| O11 | automatizácia a elektronizácia procesov | 3,423 |
| O12 | mestský typ zástavby | 3,423 |
| O12 | zmena štruktúry domácností – rast počtu jednočlenných domácností | 3,269 |
| O14 | know – how firiem | 3,231 |
| O15 | konzumný spôsob života | 3,115 |
| O16 | Globalizácia | 2,885 |

Ohrozenia

| | | |
|-----|--|-------|
| T1 | nedoriešenie dopravnej situácie | 4,692 |
| T2 | rast dopravnej a obslužnej zaťažnosti centier | 4,115 |
| T3 | nezamestnanosť mladých ľudí | 4,115 |
| T4 | neprepojenie trhu práce a trhu vzdelávania | 4,115 |
| T5 | zhoršovanie kvality životného prostredia | 4,077 |
| T6 | deficit verejných zdrojov, nedostatok vlastných príjmov | 3,885 |
| T7 | nereagovanie na diverzifikáciu potrieb obyvateľstva v oblasti bývania, práce,..... | 3,885 |
| T8 | pomalý postup modernizácie infraštruktúry | 3,846 |
| T9 | neriešenie environmentálnych záťaží | 3,846 |
| T10 | technologické zmeny, zmeny štruktúry a udržateľnosť pracovných miest | 3,840 |
| T11 | starnutie obyvateľstva | 3,808 |
| T12 | pokračujúca suburbanizácia | 3,808 |
| T13 | tlak na zdravotnú starostlivosť | 3,692 |
| T14 | tlak na sociálne služby | 3,615 |
| T15 | nedostatok majetkoprávne usporiadaných pozemkov v prospech mesta | 3,577 |
| T16 | zložitejšie podmienky pre podnikanie | 3,577 |
| T17 | nedostatočná reakcia na očakávané zmeny zo strany mesta | 3,538 |
| T18 | neadekvátne zdroje príjmov mesta | 3,500 |
| T19 | zlá príjmová situácia obyvateľov mesta | 3,500 |
| T20 | pretrvávajúca nedostatočná spolupráca obcí, verejného a súkromného sektora | 3,385 |
| T21 | rast konkurencie okolitých miest | 3,308 |
| T22 | medzinárodná, vnútroštátna a lokálna politická nestabilita | 3,308 |

Názor občanov (bez určenia priorít)

Názory boli získané pomocou prieskumov verejnej mienky realizovaných v rokoch 2013 – 2014.

Silné stránky

- SO 1 strategická poloha mesta, dopravné napojenie
- SO 2 dostupnosť centra
- SO 3 všade sa dá dôjsť pešo
- SO 4 poloha pri rieke Váh
- SO 5 komorná atmosféra mesta
- SO 6 možnosť športových aktivít na hrádzi
- SO 7 Zámok
- SO 8 Pánska záhrada a zeleň v nej
- SO 9 akcie v meste
- SO10 koncentrácia obchodov a veľké množstvo obchodov
- SO11 vynikajúce víno
- SO12 Empírové divadlo
- SO13 ľudia, ktorí nerezignovali a chcú veci meniť
- SO14 športový klub hádzanárov

Slabé stránky

- WO1 chýbajúce pracovné miesta,
- WO2 zlá dopravná situácia (obchvat, most, chodníky pri moste, parkovanie, kvalita ciest, rozhľady na križovatkách, autá na pešej zóne, elektrifikácia železnice
- WO3 nedostatok parkovísk, garáží,
- WO4 zlé dopravné značenie,
- WO5 chýbajúci chodník pri ceste medzi Hlohovcom a Šulekovom
- WO6 nedostatočné autobusové spojenie s okolitými obcami
- WO7 absencia cyklistických chodníkov po meste a prepojenie so susednými obcami a mestami (Piešťany, Sereď), bezpečné parkovanie bicyklov
- WO8 nekvalitná pešia zóna
- WO9 poriadok, čistota, smetné koše v meste aj so zapojením občanov
- WO10 málo zelene, kvalita zelene, Hlohovec – mesto ruží
- WO11 málo škôlok, zariadení pre opateru detí
- WO12 nevyužitie polikliniky (návrat lekárov), je v krásnom prostredí
- WO13 starostlivosť o historické objekty a priestory
- WO14 nefungujúci amfiteáter
- WO15 málo podujatí pre deti (kultúra, šport)
- WO16 málo kultúrnych a športových podujatí, doplniť napr.: workout park (cvičenie na vzduchu), bežecké podujatia, zábava, diskotéka
- WO17 slabo sprístupnené kultúrne pamiatky
- WO18 činnosť mestskej polície, zvýšenie bezpečnosti v meste
- WO19 bezdomovci, tuláci, opilci na námestí
- WO20 veľa krčiem
- WO21 málo priestorov pre rodiny s deťmi, rekonštrukcia ihrísk
- WO22 chýbajú priestory pre výbeh psov
- WO23 chýba kúpalisko, krytý bazén, vonkajšie cvičiská, ihriská pre deti (celodenne dostupné), basketbalové ihrisko, multifunkčné dopravné ihrisko,
- WO24 podpora výletov pre rodičov s deťmi
- WO25 podpora nápadov a plánov šikovných ľudí

Návrhy občanov

- NO1 realizovať obchvat mimo Hlohovca
- NO2 zmeniť spoplatnenie parkovania
- NO3 vytvoriť parkovacie miesta na Vinohradskej ulici
- NO4 získať fabriku na výrobu potravín
- NO5 zvýšiť kvalitu verejných priestorov, záhradnej architektúry
- NO6 zabezpečiť viac voľnočasových aktivít pre deti, viac krúžkov
- NO7 vytvoriť detské ihriská aj pre staršie deti (napr. v Panskej záhrade farmu pre zvieratká, v lete nafukovacie preliezky, skákací hrad, ale nie za veľké poplatky)
- NO8 väčšia kontrola čistoty detských ihrísk
- NO9 projekty na Zámku, aby tam ľudia chodili, Zámok voľnočasové miesto aj pre ľudí z okolia
- NO10 podpora ľudí, ktorí sa venujú deťom a tým, čo reprezentujú mesto
- NO11 zvýšená komunikácia s ľuďmi

2.7 ANALÝZA PROBLÉMOV A RIZÍK PRE ICH ODSTRAŇOVANIE

Vychádzajúc z analýzy súčasného stavu a vo väzbe na očakávané trendy existuje podľa nás viacero oblastí, ktorým je potrebné zo strany mesta a obcí v mestskom regióne venovať zvýšenú pozornosť:

- konkurencieschopnosť regiónu,
- štruktúra pracovných miest v regióne, nedostatok pracovných miest,
- vzdelanostná úroveň obyvateľstva,
- zlepšenie podnikateľského prostredia,
- využívanie disponibilných plôch pre podnikanie,
- reakcia na demografické zmeny, starnutie populácie, prispôsobenie štruktúry služieb,
- dostupné bývanie v meste a okolí,
- dopravná situácia, prehustenie dopravy v centre z dôvodu transferu (smer Nitra, Trnava), pohybu obyvateľov regiónu za prácou, školou, nákupmi, kultúrou, statická doprava v meste,
- nedostatočné využitie miestnej dopravnej infraštruktúry (mestská doprava, železnica),
- odpadové hospodárstvo,
- nevyhovujúci stav inžinierskych sietí, najmä komunikácie, vodovodná sieť,
- nedostatok kvalitných služieb, nevyužitý potenciál cestovného ruchu,
- klimatická zmena
- nedostatky verejných priestorov a zelene,
- rieka
- e – government,
- spolupráca mesta a obcí pri rozvoji regiónu.

Konkurencieschopnosť regiónu

Zo štúdií porovnávajúcich konkurencieschopnosť miest vyplýva, že tie, ktoré sa nachádzajú na popredných miestach spájajú viaceré spoločné znaky:

- všetky majú jasné rozvojové stratégie a poskytujú pomoc pri plánovaní,
- zlepšujú podnikateľské prostredie najmä pre malých a stredných podnikateľov,
- podporujú zvyšovanie kvality priemyslu s vysokou pridanou hodnotou a transformáciu mesta/adaptáciu na zmeny
- poskytujú celoživotné vzdelávanie obyvateľom,
- podporujú príliv nových talentov,
- venujú pozornosť ochrane životného prostredia a sledujú jeho trvalú udržateľnosť,
- vytvárajú, vytvorili, brand, identitu mesta a realizujú jeho aktívny marketing,
- orientujú sa na poskytovanie služieb s tým, že do riadenia mesta implementujú prvky firemného manažmentu,
- posilňujú svoje špeciálne charakteristiky a podporujú rôzne kultúry.

Pre napĺňanie uvedených znakov, vzhľadom na veľkosť mesta a snahu o zvyšovanie jeho konkurencieschopnosti v medzinárodnom význame, je nevyhnutná spoločná prezentácia územia ako jedného celku a nie ako súčet aktivít jednotlivých aktérov. Už samotný, kvalitne vypracovaný PRM je súčasťou zvyšovania konkurencieschopnosti mesta Hlohovec a regiónu.

Štruktúra pracovných miest v regióne

Technologický rozvoj si vyžiada zmenu požiadaviek na pracovné príležitosti a ich štruktúra sa bude musieť zmenám prispôsobovať. Týka sa to aj súčasných hlavných „ťahúňov“ ekonomiky mesta. Dôkazom, že štruktúra pracovných miest nie je úplne v súlade s pracovnými silami žijúcimi v Hlohovci, je denná odchádzka ekonomicky aktívnych z regiónu. Je zrejmé, že bude rásť význam ponuky vysokokvalifikovaných zamestnancov a tomu je potrebné prispôbovať štruktúru stredných a vysokých škôl ako aj podmienky pre získavanie kvalifikovaných ľudí z iných regiónov. Osobitnú pozornosť si zaslúži riešenie situácie v prípade odchodu vojenských posádok z mesta.

Vzdelanostná úroveň obyvateľstva

Hlohovec nemá vysokú školu, napriek tomu dostupnosť do vysokoškolských centier Bratislava, Trnava, Nitra je veľmi dobrá. Je potrebné vytvárať podmienky pre zvyšovanie úrovne vzdelania a jeho väčšie prispôsobenie požiadavkám technologického rozvoja už od základných škôl. Ako vyplynulo z hodnotenia základných škôl dosiahnuté výsledky radia môžu byť lepšie. Stredné školy lokalizované v Hlohovci, sú síce zameraním prispôsobené miestnej výrobe, ale dosahujú iba priemerné výsledky.

Zlepšenie podnikateľského prostredia

Na základe posúdenia infraštruktúry, kvality prostredia, pracovného trhu a kvality samosprávy obsadilo mesto Hlohovec až 110. miesto zo 145 miest Slovenska a až 11. mesto medzi 16 mestami kraja. Je potrebné systematicky pracovať na odstraňovaní slabých stránok.

Využívanie disponibilných plôch pre podnikanie

V meste Hlohovec sú voľné, disponibilné a majetkoprávne usporiadané plochy v existujúcom priemyselnom areály. Nedostatočným marketingom, koordináciou, spolupracou, nevhodnou cenovou politikou ostávajú tieto plochy nevyužívané.

Dostupné bývanie v meste a okolí, pozemková politika

Napriek tomu, že väčšina obyvateľov Hlohovca je spokojná s bývaním v meste, bude potrebné aj v záujme získavania mladých ľudí ponúkať rôznorodé možnosti bývania (prispôsobenia sa potrebám a možnostiam občanov v budúcnosti). Mestá na Slovensku nemajú veľa možností podpory rozvoja svojho územia. Jednou z nich je pozemková politika. Pozemkovou (jej súčasťou je aj nákup pozemkov) a plánovacou politikou meste je potrebné zabezpečiť prijateľné ceny nehnuteľností pre rozvoj bývania a služieb, ktoré bude musieť zabezpečovať mesto.

Reakcia na demografické zmeny, starnutie populácie, prispôsobenie štruktúry služieb

Starnutie populácie bude pokračovať v celom regióne, čo je spojené s odchodom mladších obyvateľov mesta do obcí v regióne ale aj mimo región. To spôsobí nielen tlak na sociálne a zdravotnícke služby, ale zvyšovanie počtu dôchodcov, ktorí nebudú mať dostatok zdrojov na zabezpečovanie služieb - budú rásť nároky na verejné rozpočty, na rozpočet mesta a obcí, pričom klesajúca kúpyschopnosť obyvateľstva bude mať negatívny dopad na malé a stredné podnikanie, na kultúru, voľnočasové aktivity,...Z prognózy vývoja obyvateľstva do roku 2035 vyplýva, že pri súčasných trendoch bude naďalej klesať miera prirodzeného prírastku obyvateľstva a preto bude región odkázaný na rast počtu nových obyvateľov, migrantov, z iných regiónov Slovenska, resp. zahraničia. To si vyžiada spoločnú politiku rozvoja bývania, orientáciu služieb na bývajúcich obyvateľstvo, ale aj doplnenie technickej a občianskej vybavenosti.

Prehustenie dopravy v centre mesta

Je spôsobené jednak denným pendlovaním obyvateľov obcí v regióne cez mesto Hlohovec, ale aj pendlovaním obyvateľov mesta v rámci mesta za prácou, službami,...Hustota cestnej siete v regióne nedosahuje úroveň miest vo vyspelých európskych štátoch a rovnako podiel neautomobilovej verejnej dopravy (HD, cyklodoprava) je nízky a klesá. Rovnako nie je doriešený systém statickej dopravy. Dôsledkom je preťaženie cestná sieť v meste, ale aj zhoršujúce sa životné prostredie.

Odpadové hospodárstvo

Rastie produkcia komunálneho odpadu. V meste Hlohovec sa zvýšil objem odpadu v rokoch 2004 – 2015 o 72 %. Miera zhodnocovania odpadu je veľmi nízka (10-15 %). Do roku 2030 sa v Európe uvažuje s ukončením skládkovania tuhého komunálneho odpadu. Uvedené si vyžaduje zásadne a radikálne prehodnotiť politiku odpadového hospodárstva v rámci mesta ale aj celého mestského regiónu.

Nevyhovujúci stav inžinierskych sietí, najmä komunikácie, vodovodná sieť

Technická infraštruktúra v meste si vyžaduje rozsiahlu modernizáciu. Jedná sa nielen o cestné komunikácie, ale aj o vodovodnú a kanalizačnú sieť. Vodovodná sieť je v Hlohovci na hranici životnosti. Straty vo vodovodnej sieti činili v roku 2012 34,64 % a technický stav spôsobuje nielen výšku strát ale aj kvalitu zásobovania vodou. Dĺžka nevyhovujúcich potrubí bola v roku 2012 cca 9 tisíc metrov. Veľký počet obyvateľov je nepripojených na verejnú kanalizáciu, resp. je pripojených načierno. Napríklad v MČ Šulekovo bolo v roku 2012 831 vodovodných prípojok ale iba 421 kanalizačných prípojok.

Nedostatok kvalitných služieb, nevyužitý prírodný potenciál cestovného ruchu

Región nebude nikdy ponukou pre masový turizmus, môže však ponúknuť zaujímavosti pre špecifické skupiny turistov. Nie je možné žiť z predstavy o významných ziskoch aj vzhľadom na vysoké investičné a prevádzkové náklady. Turizmus tiež podlieha výkyvom, či už z ekonomických, bezpečnostných alebo politických dôvodov, ktoré majú vplyv na destináciu. Turizmus je veľmi citlivé odvetvie na mentalitu a správanie sa obyvateľov destinácií. Z tohto dôvodu bude v regióne Hlohovca turizmus iba doplnkovou aktivitou, ale napriek tomu je mu potrebné, vzhľadom na historický, polohový a prírodný potenciál venovať zvýšenú pozornosť ako doteraz najmä v oblasti zvýšenia kvality a dostupnosti služieb, marketingu, opravy a sprístupnenia historického potenciálu mesta, dopravy a prepravy, zvýšenia kvality verejných priestorov,...Zlepšenie podmienok pre kvalitný život obyvateľov mesta bude zároveň slúžiť jeho návštevníkom.

Reakcia na klimatickú zmenu

Analýzy súčasnej zmeny klímy ukázala na rast otepľovania, výskyt extrémnych teplôt, horúčav, tropických dní. Naopak pokles úhrnu ročných zrážok v oblasti, vysušovanie pôdy, ale aj zvýšenú intenzitu lejakov s dopadom na rast rizika povodňových situácií. Aj v budúcnosti sa predpokladá trend otepľovania, slabo stúpajúci rast zrážok, zvýšenie extrémnosti zrážkových udalostí, menej snehu, nižšia vlhkosť pôdy, zmena v odtokových režimoch riek a s tým všetkým súvisiacu migráciu nových rastlinných a živočíšnych druhov, chorôb a škodcov. Predchádzanie a zmierňovanie dopadov zmeny klímy a zvyšovanie odolnosti sídel sa stávajú neoddeliteľnou súčasťou činností samosprávy na lokálnej úrovni, či už v operačnej, rozhodovacej alebo plánovacej rovine. Sídla a ich samosprávne orgány majú široko a jasne definovaný priestor pre výkon a rozhodovanie a majú, v zmysle platnej legislatívy, viacero možností ako systémovo začleniť tému zmeny klímy a zmierňovanie jej dopadov do činností a štruktúry samosprávy. So súčasným stavom a očakávaným trendom súvisia potrebné adaptačné aktivity na zmenu klímy, na základe premysleného adaptačného plánu.

Nedostatky verejných priestorov a zelene

Udržiavané verejné priestory a udržiavaná verejná zeleň sú nositeľmi kvality života v meste a zároveň sa starajú o jeho dobrú povest, dobré meno. Okrem údržby by mala byť zaručená aj ich funkcionálna, možnosť ich užívania, estetika a „zmyselnosť“. Mesto by malo venovať verejným priestorom zvláštnu pozornosť pretože slúžia nielen obyvateľom mesta, ale aj jeho návštevníkom. Každý verejný priestor by mal byť niečím charakteristický, typický.

Rieka

Mesto Hlohovec je lokalizované pozdĺž oboch brehov rieky Váh, čo vo väzbe na iné kultúrno-historické aspekty znamená pre mesto určité špecifikum, odlišnosť od väčšiny iných miest. Potenciál rieky a nábreží nie je v súčasnosti dostatočne využívaný a zasluhuje podstatne viac pozornosti.

E-Government

Mesto má webovú stránku, ktorá neposkytuje svojim obyvateľom možnosť elektronického vybavenia, splnenia povinností. Prejavom elektronizácie obecnej a mestskej samosprávy je aj existencia či neexistencia elektronickej úradnej tabule, ktorá ale vo väčšine prípadov obsahuje málo informácií.

Spolupráca miest a obcí pri rozvoji regiónu

Mesto Hlohovec je zastúpené v rôznych spolkoch, združeniach, inštitúciách často s duplicitnou činnosťou. Platí vo všeobecnosti, že roztrieštená spolupráca = žiadna spolupráca. Absentuje systematická spolupráca mesta Hlohovec a obcí v mestskom regióne nielen pri administratívnych úlohách, prenesenom výkone pôsobnosti štátnej správy, ale najmä pri riešení projektov rozvoja regiónu, hľadaní spôsobu ich financovania. Rast miest, konkurencia, dopady trendov na mestá,...si vyžaduje komplexnú, stabilnú a systematickú ponuku služieb aj v oblasti rozvoja územia. Preto bude potrebné pri viacerých verejných politikách hľadať riešenie v spolupráci s obcami regiónu a súkromným sektorom, najlepšie koordinovaných jedným centrom.

Zoznam rizík a ich pravdepodobnosť

| druh | predmet rizika | zdroj rizika | dôsledky | pravdepodobnosť |
|-------------------|---|------------------------------------|--|------------------------|
| ľudské | nezáujem obyvateľov o kvalitu života v meste | občania, politici, podnikatelia | nerealizovanie aktivít | 20 % |
| | zlé medziľudské vzťahy, | | vyžadujúcich participáciu, | 50 % |
| | nespolupráca | | rast nákladov | 50 % |
| ekonomické | nedostatok zdrojov na rozvoj (vlastných, NFP, ..) | zlé hospodárenie mesta | nerealizovanie časti aktivít | 50 % |
| | | zlé projekty | stagnujúca, klesajúca | |
| | | vyradenie projektov | kvalita života v meste | |
| | nedostatok plôch pre rozvoj | zlá pozemková politika mesta | obmedzené podmienky pre riadenie rozvoja mesta | 50 % |
| | realizácia neefektívnych investícií | rozhodnutia MsZ | chýbajúce verejné zdroje | 20 % |
| | nereagovanie na socio – demografické zmeny | rozhodnutia MsZ | nespokojnosť obyvateľov | 30 % |
| | stagnácia vzdelávania | externé + rozhodnutia MsZ | zaostávanie ekonomiky a rozvoja mesta | 50 % |
| ekologické | nereagovanie na zmenu klímy | mesto | nízka kvalita života v meste | 30 % |
| | nedostatočná starostlivosť o životné prostredie | obyvatelia | nezáujem o bývanie v meste | 30 % |
| | | vlastníci pozemkov, nehnuteľností | | |
| technické | nekvalitné rozvojové a technické dokumentácie | dokumenty a dokumentácie, projekty | dodatočné náklady | 10 % |
| | nekvalitná realizácia verejných investícií | kvalita materiálu, technológií | | 20 % |

2.8 PRÍLOHY

PRÍLOHA 1

Bilancia školských zariadení mesta

Počty tried a žiakov podľa stavu k 15.9.2014. Počty žiakov v ŠKD podľa počtu vydaných rozhodnutí o prijatí žiaka do ŠKD k 1.9.2014. Počty zamestnancov podľa stavu k 30.9.2014.

Základné školy

| ZŠ | počet | | | | | | | | |
|---|-------------|-------|----------------------------|-------------|-----------------------------|------------------------------|--------------|-------------|---------|
| | tried | žiaci | žiacov so zdravot. znevýh. | žiacov ŠKD* | Zamest ZŠ spolu bez ŠJ, ŠKD | Pedagog ¹ prepoč. | Neped Prepoč | Žiak/učiteľ | Npg /Pg |
| ZŠ M. R. Štefánika 30, Hlohovec | 19 | 349 | 28 | 98 | 32 | 27,2 | 4,8 | 12,83 | 0,18 |
| ZŠ Koperníková 24, Hlohovec | 17+3 šp.tr. | 342 | 29+28 v šp.tr. | 86 | 37 | 27 | 10 | 12,66 | 0,37 |
| ZŠ A. Felcána 4, Hlohovec | 12 | 229 | 11 | 53 | 22,2 | 15,7 | 6,5 | 14,59 | 0,41 |
| ZŠ V. Šuleka, Školská 165, Hlohovec - Šulekovo | 9+2 šp.tr. | 115 | 8+14 v šp.tr. | 15 | 18,5 | 14 | 4,5 | 8,21 | 0,32 |
| ZŠ Podzámska 35, Hlohovec | 28 | 592 | 47 | 175 | 48,2 | 38,7 | 9,5 | 15,29 | 0,25 |
| Spolu za Mesto Hlohovec | 85+ 5šp.tr. | 1 627 | 135+ 42v šp.tr. | 427 | 157,9 | 122,6 | 35,3 | 12,72 | 0,31 |
| ZŠ sv. Jozefa, Pribinova 35, Hlohovec | | 198 | | | | | | | |
| Špeciálna ZŠ s MŠ, M. R. Štefánika 38, Hlohovec | | 129 | | | | | | | |

Materské školy²

| MŠ | Počet tried | Počet detí | Počet zamestnancov bez ŠJ | V tom učiteľ'ov | Počet detí/učiteľ' | Počet detí/trieda ³ |
|--|-------------|------------|---------------------------|-----------------|--------------------|--------------------------------|
| MŠ Hollého 3, Hlohovec | 7 | 135 | 20 | 16 | 8,44 | 19,29 |
| MŠ Vinohradská 7, Hl. | 6 | 113 | 17 | 12 | 9,42 | 18,83 |
| MŠ Nábřežie 23, Hlohovec | 5 | 106 | 14 | 10 | 10,6 | 21,2 |
| MŠ Kalinčiakova 1, Hl. | 5 | 96 | 13,3 | 10 | 9,6 | 16,00 |
| MŠ Frašťacká 4, Hlohovec | 6 | 98 | 16 | 12 | 8,17 | 16,33 |
| MŠ Podjavorinskej 8, Hlohovec, m.č. Šulekovo | 3 | 52 | 9,5 | 6 | 8,67 | 17,33 |
| Spolu za Mesto Hlohovec | 32 | 600 | 89,8 | 66 | 9,15 | 18,16 |
| Cirkevná MŠ Panny Márie Pomocnice | 3 | 62 | | | | |
| | | | | | | |

Základná umelecká škola

Počet žiakov : 335 individuálna forma vyučovania, 290 skupinová forma vyučovania

Počet zamestnancov : 27,6

V tom pedagogickí : 25,6

Centrum voľného času

Počet žiakov : 504 podľa počtu vydaných rozhodnutí

Počet zamestnancov : 7

V tom pedagogických : 6

Školské jedálne (...počet)

4 ŠJ pri ZŠ, 6 ŠJ pri MŠ + 2 výdajné ŠJ, 1 ŠJ pri cirkevnej MŠ,

Vývoj bežných a kapitálových príjmov (€)

| Rok | Vlastné príjmy* | | | | Transfer MR- zákl.balík všetky OK+havár ie | Transfer ŠR Normat.+ nenorm.** | Kapitálové výdavky MR /preklasifikovaní m BV z vlastných príjmov škôl – zahrnuté v celkovom balíku vl.príjmov alebo poskytnutím z rozpočtu mesta- suma navyše k príjmom, ŠR a MR/ | Kapit. výdavk y ŠR |
|------|-----------------|--------------------------|--------|--------|--|---|---|-----------------------------|
| | MŠ | ZŠ vrátane ŠJ, ŠKD | ZUŠ | CVČ | | | | |
| 2007 | 65 819 | 67 983 | 19 080 | 6 509 | 1 497 344 | 1 946 691 | 12 900 z VL | 0 |
| 2008 | 60 360 | 73 022 | 14 816 | 6 875 | 1 769 966 | 2 008 564 | 0 | 0 |
| 2009 | 43 063 | 66 179 | 22 696 | 9 455 | 1 913 526 | 2 135 021 | 0 | 0 |
| 2010 | 39 342 | 93 162 | 21 650 | 4 499 | 2 057 732 | 2 143 459 | 3 832 z VL | 0 |
| 2011 | 38 510 | 109 680 | 22 686 | 12 991 | 2 014 593 | 2 210 852 | 3 240 z VL | 0 |
| 2012 | 55 956 | 122 736 | 26 669 | 15 233 | 2 113 049 | 2 305 959 | 5 748 z VL over | 0 |
| 2013 | 73 561 | 129 281 | 32 873 | 13 471 | 2 166 414 | 2 568 741 | 5 000 z VL over | 0 |
| 2014 | 72 709 | 123 859 | 37 620 | 5 714 | 2 368 253 | 2 592 376 | 3 054 mesto | 22 734 |

* Vlastné príjmy - za prenájom priestorov, „poplatky od rodičov na čiastočnú úhradu výdavkov za pobyt žiaka/dieťaťa v škole/školskom zariadení“, dotácie z obcí, granty/sponzorské. Vykázané podľa skutočného čerpania.

** Prostriedky zo ŠR sú vykázané nasledovne: Pokiaľ boli prostriedky presunuté do nasledujúceho rozpočtového roka, sú vykázané iba v roku, v ktorom boli čerpané.

Základné školy

| škola | Prevádzkové náklady (€) ZŠ, ŠJ, ŠKD spolu | Mzdové náklady na žiaka(€) vrátane odvodov/ bez odvodov podľa počtu žiakov k 15.9.2014 | | | | Mzdové náklady na zamestnanca (€) vrátane odvodov/bez odvodov podľa počtu zamestnancov zvlášť v ZŠ, ŠKD, ŠJ podľa stavu k 30.9.2014 | | | |
|----------------------|--|--|--|-----------------------|------------------------------------|--|----------------|---|-----------------------------------|
| | na žiaka | ZŠ | ŠKD potenc.ži ak/skuto čný žiak | ŠJ potenc. žiak | Spolu iba matem. zrátané | ZŠ | ŠKD | ŠJ | Spolu iba matem. zrátané |
| ZŠ M.R. Štefánika | 230 | 1307/ 968 | 86/64 307/227 | 120/ 89 | 1 513/ 1 121 1 734/ 1 284 | 1349/ 9933 | 12050/ 8905 | 8398/ 6242 | 33867/ 25080 |
| ZŠ Koperníková | 411 | 1421/ 1049 | 99/74 395/292 | 107/ 78 | 1 627/ 1 201 1 923/ 1 419 | 1251/ 9292 | 9445/ 6983 | 6164/ 6707 | 28200/ 22982 |
| ZŠ A. Felcána | 322 | 1302/ 960 | 106/78 457/336 | 133/ 98 | 1 541/ 1 136 1 892/ 1 394 | 1322/ 9765 | 12110/ 8896 | 8683/ 6427 Strava aj pre MŠ | 34045/ 25088 |
| ZŠ V. Šuleka | 505 | 2260/ 1667 | 66/50 503/384 | - | 2 326/ 1 717 2 763/ 2 051 | 1401/ 10362 | 9429/ 7203 | - | 23480/ 17565 |
| ZŠ Podzámska | 241 | 1283/ 947 | 92/67 311/227 | 89/66 | 1 464/ 1 080 1 683/ 1 240 | 15125/ 11172 | 12077/ 8816 | 7858/ 5844 | 35060/ 25832 |
| ZŠ sv. Jozefa | | | | | | | | | |

Materské škôlky

| škôlka | Bežné výdavky (€) za rok 2014 v prepočte na | | |
|-----------------------------------|---|---|---|
| | Žiaka | triedu | zamestnanca |
| MŠ Hollého 3, | 2 485 | 47 919 | 12 901 |
| MŠ Vinohradská 7, | 2 587 | 48 715 | 14 189 |
| MŠ Nábrežie 23, | 2 289 | 48 520 | 13 863 |
| MŠ Kalinčiakova 1, | 2 608 | 50 068 | 14 813 |
| MŠ Frašťacká 4, | 2 680 | 43 777 | 13 133 |
| MŠ Podjavorinskej 8,m.č. Šulekovo | 3 569 | 61 857 | 13 645 |
| | | | |
| Cirkevná MŠ Panny Márie Pomocnice | 1 954 bez vlast. príjmov ⁴ | 40 374 bez vlast. príjmov ⁴ | 15 140 bez vlast. príjmov ⁴ |

¹ Počet pedagógov bez odborných zamestnancov, asistentov učiteľa a vychovávateľov v ŠKD

² Stav v MŠ v zriaďovateľskej pôsobnosti mesta Hlohovec, rímskokatolíckej cirkvi a OÚ Trnava

³ Počet detí v MŠ na 1 triedu – údaj je skresľujúci. V niektorých MŠ popri triedach s počtom detí nad 20 sa nachádza 1-2 triedy s počtom detí cez 10. Priemerný počet detí na 1 triedu je potom nižší, ako skutočnosť.

⁴ Výpočet bežných výdavkov na dieťa/triedu/zamestnanca v cirkevnej MŠ predstavuje skreslený údaj z dôvodu, že v celkových bežných výdavkoch nie sú zarátané vlastné príjmy MŠ, t.j. poplatky od zákonných zástupcov dieťaťa /"školné"/. Mesto Hlohovec nesleduje uvedené príjmy, nakoľko nie je zriaďovateľom cirkevných škôl.

PRÍLOHA 2

Bilancia sociálnych zariadení mesta 2014 (údaje k 31. 12. 2014)

| zariadenie | Počet miest | Počet zam. | Prevádz. výdavky | Mzdové výdavky | Celkové výdavky | Výdavky na klienta | Výdavky na m ² podl. plochy | Príjmy od klientov | Transfery z MR | Celkové príjmy |
|---------------------------|-------------|------------|------------------|----------------|-----------------|--------------------|--|--------------------|----------------|----------------|
| Harmonia - ZpS Hc. | 70 | 39 | 189 888 | 404975 | 594863 | 8 498 | 535 | 273205 | 29299 | 296764 |

1. prevádzkové výdavky = výdavky na bežné tovary a služby, výdavky na PN, odchodné, odstupné a kapitálový výdavok na defibrilátor
2. mzdové výdavky = výdavky na mzdy a odvody do fondov zamestnancov ZpS a výdavky na DDP
3. celkové výdavky = všetky výdavky vynaložené na prevádzku zariadenia za celý rok
4. výdavky na klienta = celkové výdavky organizácie boli vydelené počtom klientov zariadenia
5. výdavky na m² = celková obytná plocha pre klientov nášho zariadenia je 1112 m² (prev. Hollého č. 7=525 m², Podzámska č. 16 = 587 m²). Celkové výdavky organizácie boli vydelené celkovou obytňou plochou pre klientov
6. príjmy od klientov = čisté príjmy - úhrady iba od klientov ZpS za služby poskytnuté v ZpS
7. transfer z MR = dotácia za rok poskytnutá nášmu zariadeniu z rozpočtu mesta
8. Celkové príjmy = všetky príjmy organizácie za celý rok (od klientov, od NsP Hlohovec, od Zamestnancov za stravu, za kuchynský odpad a odovzdaný kovový odpad, príjmy použité zo sponzorských dotácií)

Bilancia sociálnych zariadení (všetkých)

| Zariadenie | kapacita | Počet zamestnancov | Zriaďovateľ/vlastník |
|---|----------|--------------------|---------------------------------------|
| Humanus, n.o. (ZpS, ZSS) | 119 | 70 | Humanus, nezisková organizácia |
| Útulok pre bezdomovcov (pre mužov) | 19 | 4 | OZ POKOJ A DOBRO |
| Útulok sv. Anny (pre ženy) | 22 | 7 | OZ POKOJ A DOBRO |
| Detský domov COMPASS | 16 | 8 | TEEN CHALLENGE, nezisková organizácia |

Bilancia chránených dielní a pracovísk

| Názov zriaďovateľa CHD/CHP | Právna forma zriaďov.: právnická osoba PO/fyzic. osoba FO | Predmet činnosti CHD/CHP | Dátum prehodnotenia postavenia CHD/CHP v zmysle § 72t ods. 9 ZoSZ | Počet zamest. CHD/CHP | Počet zamest. OZP z celkového počtu zamest. CHD/CHP | CHD/CHP |
|---------------------------------|---|--|---|-----------------------|---|---------|
| Agentúra 208 s.r.o | PO | Reklamná a propagačná činnosť | 31.12.2014 | 12 | 7 | CHD |
| Mestská polícia Hlohovec | PO | monitorovanie mesta pomocou kamerového monit.systému | 31.12.2014 | 4 | 4 | CHD |
| Viera Bardiovská | FO | Účtovnícke činnosti | 31.12.2014 | 1 | 1 | CHP |
| HUMANUS n.o. | PO | Ošetrovateľská služba v pobytových zariadeniach | 31.12.2014 | 2 | 2 | CHD |
| Blažena Hesková | FO | Maloobchod s novým tovarom | 31.12.2014 | 1 | 1 | CHP |
| Ing. Peter Blažo | FO | Prekladateľské a tlmočnické služby | 31.12.2014 | 1 | 1 | CHP |
| Ing. Daniela Gubánová | FO | Inštruktor Pilates | 31.12.2014 | 1 | 1 | CHP |
| Katarína Gulová - Kaňa | FO | Keramická výroba | 31.12.2014 | 1 | 1 | CHP |
| Prachárová Silvia - SISA | FO | Ostatný maloobchod v špecializovaných predajniach | 31.12.2014 | 1 | 1 | CHP |
| Marián Belán | FO | Administratívne práce | 31.12.2014 | 2 | 1 | CHP |
| BB Dent, spol. s r.o. | PO | Zubná lekárska prax-ambulancia | 03.07.2014 | 2 | 1 | CHP |

PRÍLOHA 3

Bilancia kultúrnych zariadení mesta (2015)

Mestské kultúrne stredisko

| | kapacita | Počet zamest | Prevádzk. výdavky | Mzd. výdavky | Celkové výdavky | Príjmy | Transfery z MR | Iné príjmy | Celkové príjmy |
|--|----------|--------------|-------------------|--------------|-----------------|---------|----------------|------------|----------------|
| Učebňa | 20 | 17 | 130 139 | 193 142 | 474 040 | 474 510 | 0 | 474 510 | 474 510 |
| AXA klub | 40 | | | | | | | | |
| Mestská knižnica – spoločenská miestnosť | 40 | | | | | | | | |
| Dom kultúry | 550 | | | | | | | | |
| Klub v Dome kultúry | 40 | | | | | | | | |
| Empírové divadlo | 120 | 7 | 92 806 | 77 842 | 97 676 | 98 016 | 80 000 | 18 016 | 98 016 |
| Kino Úsmev | 330 | | | | | | | | |
| Hlohovská televízia | - | 6 | | | | | | | |

Bilancia kultúrnych zariadení TTSK

| zariadenie | Kapacita | Počet zamestnancov | Zriaďovateľ/vlastník |
|-------------------------------|-------------------------------|--------------------|---------------------------|
| Vlastivedné múzeum v Hlohovci | 24 000 (ročná návštevnosť) | 16 | Trnavský samosprávny kraj |
| Hvezdáreň a planetárium | 56 | 7,5 | Trnavský samosprávny kraj |

Bilancia kultúrnych spolkov

| Názov | Zameranie | Významná kultúrna činnosť/akcia |
|---------------------------------|---|---|
| Ex Libris ad Personam | vzdelávacie a kultúrno-spoločenské podujatia; propagácia, rozvoj a ochrana kultúrnych a historických hodnôt regiónu | súťaž EX LIBRIS HLOHOVEC – knižné značky Fraštacký trň - Medzinárodná súťaž kresleného humoru publikačná a edičná činnosť |
| Folklórna skupina Šulekovo | folklór | |
| Detský folklórny súbor Inovček | folklór | |
| Folklórny súbor Inovec | folklór | |
| Hlohovskí fujaristi | folklór | |
| DIAMONDS Hlohovec | mažoretky | |
| Sašetky | mažoretky | |
| STAR DANCE COMPANY | moderné tance, disco dance, jazz a scénický tanec | |
| Tanečný klub M-Dance | spoločenské tance | |
| Kukulienka | spevácky zbor pri ZpS Harmónia | |
| Ruža | spevácky zbor pri DC Ruža | |
| Peterský hlas | spevácky zbor pri DC Peter | |
| OZ Zámok | ochrana a obnova NKP Kaštiela v Hlohovci | Vianoce na Zámku; Jarné slávnosti na Zámku; Leto na Zámku |
| Zbor sv. Michala | spevácky zbor pri rímsko-katolíckom kostole | |
| Detský spevácky zbor Hlohovčatá | spevácky zbor | účasť na súťažiach |

Podpora kultúrnej činnosti (granty, dotácie z MR)

| inštitúcia | zameranie | 2013 | 2014 |
|--|---|----------------------|----------------------|
| Ex Libris ad Personam | vzdelávacie a kultúrno-spoločenské podujatia; propagácia, rozvoj a ochrana kultúrnych a historických hodnôt regiónu | 200,- DKA + 300,- FP | 130,- DKA + 200,- FP |
| Folklórna skupina Šulekovo | folklór | 300,- DKA + 400,- FP | 500,- DKA + 100,- FP |
| Detský folklórny súbor Inovček | folklór | 200,- DKA | 300,- DKA |
| Folklórny súbor Inovec | folklór | 300,- DKA | 550,- DKA |
| Hlohovskí fujaristi | folklór | 0,- DKA + 0,- FP | 0,- DKA + 0,- FP |
| DIAMONDS Hlohovec | mažoretky | 0,- DKA + 0,- FP | 0,- DKA + 0,- FP |
| Sašetky | mažoretky | 0,- DKA + 0,- FP | 0,- DKA + 0,- FP |
| STAR DANCE COMPANY | moderné tance, disco dance, jazz a scénický tanec | 0,- DKA + 0,- FP | 0,- DKA + 0,- FP |
| Tanečný klub M-Dance | spoločenské tance | 0,- DKA + 0,- FP | 0,- DKA + 0,- FP |
| Kukulienka | spevácky zbor pri ZpS Harmónia | 0,- DKA + 0,- FP | 0,- DKA + 0,- FP |
| Ruža | spevácky zbor pri DC Ruža | 0,- DKA + 0,- FP | 0,- DKA + 0,- FP |
| Peterský hlas | spevácky zbor pri DC Peter | 0,- DKA + 0,- FP | 0,- DKA + 0,- FP |
| OZ Zámok | ochrana a obnova NKP Kaštieľa v Hlohovci | 0,- DKA + 0,- FP | 0,- DKA + 0,- FP |
| Zbor sv. Michala | spevácky zbor pri rímsko-katolíckom kostole | 0,- DKA + 0,- FP | 0,- DKA + 0,- FP |
| Detský spevácky zbor Hlohovčatá | spevácky zbor | 0,- DKA + 0,- FP | 0,- DKA + 0,- FP |
| ZŠ sv. Jozefa | kultúrne vystúpenia pre verejnosť | 200,- DKA | 400,- DKA |
| Akadémia mažoretiek | mažoretky | 200,- DKA | 0,- DKA |
| CVČ Dúha | kultúrne podujatia pre verejnosť | 200,- DKA | 400,- DKA |
| ZŠ Podzámska 35, HC | hudobno-dramatické vystúpenie | 300,- DKA | 300,- DKA |

DKA – drobná kultúrna aktivita
 FP – fond primátora

Zoznam Nehnuteľných národných kultúrnych pamiatok zapísaných v Ústrednom zozname pamiatkového fondu SR k mesiacu jún 2015

| Ev. číslo Ústredného zoznamu pamiatkového fondu SR | Počet pamiatk. objektov | Unifikovaný názov nehnuteľnej národnej kultúrnej pamiatky (NNKP)/pamiatkové objekty | Zaužívaný názov NNP | Bližšie určenie NNP |
|--|-------------------------|---|---------------------------------|----------------------------------|
| 833 | 1 | PALÁC MESTSKÝ | Hotel Jeleň | prejazdový, radový |
| -838 | 15 | KAŠTIEĽ S AREÁLOM/kaštieľ, divadlo, park, brána, nádrž vodná, doska nápisová, menažéria, grotta s reliéfom, skleník, dom záhradníka, vodojem, dom, koniareň | Hlohovecký hrad | solitér |
| 839 | 1 | DOM MEŠTIANSKY | renesančná kúria | prejazdový, radový |
| 841 | 2 | KOSTOL A KAPLNKA/kostol, kaplnka | farský kostol sv. Michala | r. k. sv. Michala |
| 842 | 2 | KLÁŠTOR FRANTIŠKÁNOV/kostol, konvent Františkánov | františkánsky kláštor | |
| 844 | 2 | ŠPITÁL A KOSTOL/kostol, špitál | mestský špitál, špitálik | |
| 847 | 8 | SÚSOŠIE NA STĹPE/stĺp s podstavcom, reliéf figurálny I., reliéf figurálny II., reliéf figurálny III., socha I., socha II., socha III., socha IV. | Mariánsky stĺp | stĺp valcový +trojboký podstavec |
| 848 | 2 | SÚSOŠIE NA PODSTAVCI/podstavec, súsošie | súsošie šaštínskej Piety | štvorboký, kamenný |
| 849 | 2 | SÚSOŠIE NA STĹPE/stĺp s podstavcom, súsošie | Trojičný stĺp | valcový |
| 850 | 2 | SOCHA NA PODSTAVCI/podstavec, socha | socha sv. Jána Nepomuckého | štvorboký, kamenný |
| 851 | 1 | SOCHA NA STĹPE/pilier, socha | socha sv. Rocha | sv. Rochus |
| 852 | 5 | SÚSOŠIE NA PILIERI/pilier, socha I., socha II., socha III., reliéf figurálny | súsošie sv. Floriána | štvorboký |
| 853 | 2 | SÚSOŠIE NA PODSTAVCI/podstavec, súsošie | Pieta | štvorboký, kamenný |
| 1036 | 1 | HROB S POMNÍKOM | Pomník + hrob Holubyho a Šuleka | Šulek Viliam, Holuby Karol |
| 10560 | 1 | CINTORÍN ŽIDOVSKÝ | Židovský cintorín | |
| 11359 | 2 | KÚRIA A PIVNICA/kúria, pivnica | Sziladiovská kúria, Sokolovňa | prejazdová, nárožná |

| | | | | |
|-------|---|---|------------------------------------|---------------------|
| 11555 | 1 | DOM MEŠTIANSKY | radnica | prejazdový, radový |
| 11683 | 2 | ŠKOLA A OPLOTENIE S BRÁNAMI/škola, oplotenie | Kamenná škola, škola sv. Jozefa | chodbová, nárožná |
| 11830 | 1 | DOM MEŠTIANSKY | fraštická banka, frašt. vináreň | prejazdový, nárožný |
| 11836 | 1 | DOM MEŠTIANSKY | býv. ľudová škola, radnica | radový, prejazdový |
| 11951 | 1 | DOM MEŠTIANSKY | mestský dom | radový |

Zdroj: Pamiatkový úrad SR

PRÍLOHA 4

Bilancia športových klubov a zariadení v Hlohovci**Športové kluby**

| šport. klub | počet členov | činnosť | príjmy celkové | výdavky celkové | významné podujatia |
|-----------------------------------|--------------------------|---------------------------------|--------------------------|--|--|
| Aikidojo Slovakia Hlohovec | 70 | aikido – japonské bojové umenie | 150 €/mesiac | 150 €/mesiac | vystúpenia pre deti – školy, škôlky |
| Akadémia mažoretiek | 20 | mažoretkový šport | príjmy = výdavky | | reprezentácia mesta na celoslovenských súťažiach |
| ALFA GYM | 5 | kulturistika | | 2100 € | medzinárodné súťaže v kulturistike |
| CLASSIC CLUB Hlohovec | 12 | motocykle | príjmy = výdavky | | ukážkové jazdy veteránov – Taliansko, Nemecko Motocyklové závody – Červeník Motocyklové závody - Holíč |
| FC Slovan Hlohovec | 144 | futbal | 28 200€ | 55 800€ | Veľký halový turnaj PENALTA CUP Medzinár. turnaj pre mládež „Memoriál L. Kunu“ |
| Fitness štúdio Halás | súkromné fitness centrum | fitness | | | |
| FITLAND – fitnesscentrum pre ženy | súkromné fitness centrum | fitness | | | |
| Futbalový klub Šulekovo | 126 | futbal | 4300 € | 6756 € | hrajú v okresnej súťaži, organizujú deň detí, ples futbalistov |
| Gymex, šport. centrum | | športové centrum | | | |
| Hokejový klub 2002 Hlohovec | 25 | hokej | | 2770 € | Účast na turnajoch Účast v krajskej lige žiakov |
| HTC Hlohovec | 60 | tenis | | 15 800 € - prenájom priestorov, energie, náklady na šport. činnosť | Oficiálne súťaže Slov. tenisového zväzu, Extraligy |
| JUDO CLUB Hlohovec | 31 | judo | 2334 € dotácie + členské | 2334 € prenájom telocvične + žienky | Podujatia neorganizujú z dôvodu chýbajúcich financií |
| Klub kolkárov Zentiva | 38 | kolky | 3300 € | 4406,5 € | Podľa vylosovania súťaží riadených kolkárskym zväzom v ročníku 2015/2016 Majstrovstvá kraja Majstrovstvá republiky |
| Klub sloven. turistov | 31 | turistika | 1900 € | 2100 € | Jarný a Jesenný pochod HP Pochod FOFR Fornoseg - Frašták |
| Mažoretky Sašetky Hlohovec | 60 detí 20 dospelých | mažoretkový šport | 484,75 € | 474 € | Účast na súťažiach : Prešporský pohár Zlatá palička Merci pohár |
| PHOENIX PAINTBALL TÍM | 21 | paintball | 1000 € | náklady na prevádzku | PHOENIX PAINTBALL CUP |

| | | | | | |
|---|------------------------------------|---|---|---|--|
| Hlohovec | | | | 900 € náklady na súťaže 5000 – 6000 € - vlastné zdroje | (Zámocká záhrada) |
| Relaxy club, s.r.o. | športovo – relaxačné centrum | squash, posilňovňa, zumba, joga, stolný tenis, jumping... | | | |
| Slov. rybársky zväz Hlohovec | 2200 | rybolov | | 6948 € | Rybárske preteky detí Rybárske preteky dospelých Rybárske preteky dôchodcov |
| SPOREA, s.r.o. | prevádzka kúpaliska | kúpalisko | | | |
| SPORTA HC, s.r.o. | hádzaná | | | | |
| SPORTAcademy | 350 | práca s mládežou – hádzaná, futbal, tenis, florball | 21 500 € | 121 550 € | Súťaže organizované SHZ, mládežnícke turnaje, zápasy reprezentácie družstiev SR |
| Tanečný klub M-DANCE Hlohovec | 12 | spoločenské tance | | náklady na šport. činnosť 4140 € | Súťaže organizované slov. zväzom tanečného športu a českým zväzom tanečného športu |
| Telocvičná jednota Sokol Hlohovec | 100 | vzpieranie | 15 300 € | 14 340 € | účasť na Majstrovstvách SR, Európy, sveta |
| Tenisový klub A - TAK | 25 | tenis | členské + 2 % z dane | prenájom haly, turnaje, športové pomôcky | pôsobia v Piešťanoch, nakoľko v Hlohovci chýbajú kvalitné tenisové kurty |
| Umelá ľadová plocha | prevádzka klziska | klzisko | | | Korčuľovanie, hokej |
| Základná organizácia chovateľov poštových holubov | doplnia | chov holubov, súťaže | | | |
| Zámocký jazdecký klub Hlohovec | 6 stálych 25 externých | jazdectvo | cca 10 000 € | cca 15 000€ | parkúrové preteky drezúrové preteky |
| Šachový klub Zentiva | 30 | šach | | 1300 € | Memoriál Ferdinanda Bišću – 5. ročník Šachový turnaj „O najlepšieho Hlohovčana 2015“ |
| ŠK Karate-do goy u ry u Hlohovec | 40 | karate | príjmy z členskéh o | prenájom telocvične zadarmo, poplatky na súťaže 600 € hradia z členského | účasť na súťažiach - celostátne kolá, účasť na MS |
| Športový klub nepočujúcich Hlohovec | 6 | podujatia pre nepočujúcich v Hlohovci | príjmy z členskéh o | prenájom bowling. haly 650 € | Šachový turnaj Kartársky turnaj Bowlingový turnaj MSR v šachu nepočujúcich |
| ŠK telesne a zdravotne postihnutých Hlohovec | 15 | ŠK združuje vozičkarov, ťažko zdravotne postihnutých a ich asistentov | Dotácie (mesto + iné) - 1525 € | | spoločensko-kultúrne stretnutia vozičkarov, p. Miloš Bardiovský reprezentuje SR na medz. súťažiach |

| | | | | | |
|---|----|--------------|-------|-------|--|
| ŠK III. ZŠ Hlohovec | 52 | stolný tenis | | 600 € | Turnaje v stolnom tenise, celoslovenské kolo ligy vozičkárov |
| Minikáry Technouniverzum Hlohovec | | | | | Medzinárodný šesťdňový pretek mini kár v Hlohovci 5.7. – 11.7.2015 |
| Vodácke centrum Hlohovec – šport. klub polície Hlohovec | 40 | vodáctvo | 1400€ | 2400€ | Turistické splavovanie Váhu a iných vodných tokov, Dopravná výchova pre školy a škôlky– vlastní mobilné dopravné ihrisko |

Niektoré kluby ukončili svoju činnosť: Amatérsky ŠK Blesk – kanoistika, FK Peterčan – futbal, Automotoklub Drôtovňa Hlohovec – minikáry, Mládežnícky FK LARA Hlohovec – prípravka – futbal

Podpora športovej činnosti (dotácie z mestského rozpočtu)

| Inštitúcia | zameranie | rok 2013 | rok 2014 |
|---------------------------|--------------------------------|----------|----------|
| SPORTAcademy | hádzaná | 25 000 | 11 000 |
| FC Slovan HC | futbal | 7200 | 11 200 |
| ŠK III. ZŠ Hlohovec | stolný tenis | 719 | 700 |
| CVC Dúha | voľnočasové aktivity detí | 2050 | 2 000 |
| TJ Sokol | vzpieranie | 900 | 600 |
| ŠK ŤZP | paralympiady atď. | 600 | 800 |
| FK Šulekovo | futbal | 1050 | 1000 |
| HTC Hlohovec | tenis | 800 | 1000 |
| Klub kolkárov Zentiva | kolky | 1000 | 1500 |
| HK Hlohovec 2002 | hokej | 750 | 750 |
| ALFA GYM | kulturistika | 500 | 300 |
| SAŠETKY | mažoretky | - | 250 |
| Automotoklub | minikáry | 400 | 660 |
| Zám. jazdecký klub | jazdectvo | 500 | 400 |
| Dobrovoľný hasičský zbor | hasičské súťaže | 100 | 300 |
| Akadémia mažoretiek | mažoretky | - | 150 |
| Fr. Starý - HCB | thajský box | 500 | 300 |
| PAIR s.r.o. (p. Burcl) | chodecký míting | 200 | 200 |
| ZŠ A. Felcána | športové aktivity detí | 650 | 683 |
| 1. ZŠ M.R. Štefánika | športové aktivity detí | 150 | - |
| ZŠ Koperníková | športové aktivity detí | 550 | 540 |
| RC Aeroklub | modely lietadiel | | 390 |
| ZŠ Vilka Šuleka | športové aktivity detí | 650 | 640 |
| MŠ Frašťacká | viacboj (akcia pre deti) | | 150 |
| Gymnázium | športové aktivity detí | | 300 |
| ZŠ sv. Jozefa | športové aktivity detí | 550 | 540 |
| VI. ZŠ | športové aktivity detí | 550 | 540 |
| ŠK nepočujúcich | športové aktivity nepočujúcich | 400 | 400 |
| KST | spoločenské tance | - | 400 |
| JUDO | judo | - | 300 |
| SPORTA HC | hádzaná extraliga | 30 150 | 25 000 |
| Mariáš klub | Mariáš | 100 | - |
| Klub slovenských turistov | Turistika | 400 | - |
| Šachový klub Zentiva | Šach | 250 | 250 |

Zoznam športovísk v meste

| Názov | Adresa | Je/nie je voľne prístupne verejnosti |
|---|--|---|
| Detské ihriská | počet 17 – rozmiestnené po celom meste zoznam máme na oddelení SV | je |
| Multifunkčné ihrisko Šulekovo | futbalový štadión v Šulekove | je, na zavolanie (telef. dohovor) |
| Multifunkčné ihrisko na II. ZŠ | areál II. ZŠ, Koperníkova ul. | je, na zavolanie (telef. dohovor) |
| Futbalové ihrisko, asphalt | areál II. ZŠ, Koperníkova ul. | Je |
| Basketbalové ihrisko, asphalt | Podzámska ulica, na sídlisku | Je |
| Futbalové ihrisko Slovan Hlohovec + bežecká dráha | Nábřežie A. Hlinku | |
| Basketbalové ihrisko, asphalt | Gymnázium Hlohovec | Je |
| Tenisové kurty | Kúpalisko | je za poplatok |
| Tenisové kurty – 6 ihrísk | Nová štvrť, SOU Fr. Lipku | je, na zavolanie |
| Basketbalové ihrisko , asphalt | Nová štvrť, SOU Fr. Lipku | je |
| Futbalový štadión + bežecká dráha v Petre | mestská časť, sv. Peter | je |
| Kúpalisko Hlohovec | zámocká záhrada | je za poplatok |
| Umelá ľadová plocha | klzisko, ul. Bezručová | je za poplatok |
| špecializované športoviská: | | |
| adrenalinové centrum APH - paintball | nad mestom, vedľa voj. radarov (lokalita Šianec) | je na zavolanie |
| skate park | areál športovej haly na Zábraní | je |
| cyklodráha | nábřežie Váhu | je |
| mobilné dopravné ihrisko | vlastní ho vodácky klub v Hlohovci | je možné ho využiť v škôlkach, školách na dopravnú výchovu – po dohode s vedením škôl |

PRÍLOHA 5

Bilancia ubytovacích zariadení

| Názov zariadenia / Adresa | počet izieb / lôžok | Kategória | Cena za lôžko (€) | Doplnkové služby | ročná vyťaženosť |
|---------------------------------------|--|------------------------------|--|---|-------------------------|
| Quarto Podzámska 2 Hlohovec | 6 lôžok | penzión ** | 5 | / | 10 % |
| Hotel Mier Svätopeterská 85 | 40 lôžok 3x3 lôžkové 15x2 lôžkové 1x1 lôžkové | turistická ubytovňa ** | 8 | / | 10 % |
| Ubytovňa Domino Mierová 2317/20 | 275 | Prenájom bytových priestorov | 6 | / | Dlhodobý prenájom |
| Hotel Šport Zábranie 40 Hlohovec | 48 lôžok | hotel * | | | Rekonštrukcia |
| U Janásov na Starej hore | 20 lôžok | penzión ** | | | pozastavená k 1.1.2016 |
| Hotel Stofing Koperníkova 49 Hlohovec | 3 izby 1-lôžkové 7 izieb 2-lôžkových | Hotel *** | 39 (jedno) 65 (dvoj) 75 (apart.) | reštaurácia wellness, sauna kongr.sala | 60 % |
| Hotel Jeleň Nám.sv.Michala 1 | 22 izieb (20 2-lôžkových 7 1-lôžkové) | Hotel *** | 45 (jedno) 70 (dvoj) | Reštaurácia | 70 % |
| Ubytovňa Železničná 2/A Hlohovec | 200 lôžok 2-lôžkové 3-lôžkové | ubytovňa | 7,50 | / | 65 % |
| Penzión Pompano Hlohová 15 | 24 lôžok | Penzión* | 30 (dvoj) 36 (troj) | raňajky | 60 % |
| Ubytovňa Bibo Štúrova 52 | 45 . | ubytovňa | 8 | I | 100 % |
| Penzión M.L.K. Osloboditeľov 778/104 | 4 2-lôžkové izby | Penzión* | 20 (jedno) 30 (dvoj) 36 (troj) | reštaurácia | 70 % |
| Ubytovňa Kvaler | 40 | ubytovňa | 20,33 (jedno) 30,06 (dvoj) | / | 30 % |
| Ubytovňa A. Felcána 38 | | ubytovanie v súkromí | | | |
| 3port hotel Slovan | 18 | hotel ** | | | |
| Ubytovňa Mina | 17 | | | | mimo prev. |
| Ubytovňa Viecha Jašter | 16 | | | | mimo prev. |

PRÍLOHA 6

Bilancia stravovacích zariadení, pohostinstiev

| Názov prevádzky/Obchodné meno | Adresa prevádzky |
|--------------------------------------|-----------------------------|
| Kaváren | M.R.Štefánika 24 |
| Western pub | M.R.Štefánika 14 |
| Herňa Admiral | M.R.Štefánika 15 |
| Pivný dvor u Kozla | M.R.Štefánika 13 |
| Herňa bar Family | M.R.Štefánika 10 |
| Kaviareň Jazz club Armstrong | M.R.Štefánika 19 |
| Dublin pub | Nám.sv.Michala 4 |
| Park Caffé | Nám.sv.Michala 20 |
| Herňa EL PASO II. | Nám.sv.Michala 21 |
| Kaviareň hotela Jeleň | Nám.sv.Michala 1 |
| Kaviareň Erdödy Espresso | Nám.sv.Michala 26 |
| Storm | Nám.sv.Michala 9 |
| Hostinec Kriváň | Nám.sv.Michala 26 |
| Kaviareň STIEFEL | Nám.sv.Michala 15 |
| Slopper club | Štúrova 1 |
| Kaviareň Monaco | Pribinova 1 |
| Bar ODI | Pribinova 14 |
| Hugo Café | Pribinova 29 |
| U Poštára | Pribinova 97 |
| Kaviareň-bar , Billiards club | Pribinova 28(Dom kultúry) |
| Pohostinstvo Pod Smrkom | Pribinova 16 |
| Herňa RICHÍ | SNP 3 |
| Kaviareň Artfil Coffe | SNP 10 |
| Herňa-bar Royal Admiral | SNP 10 |
| Teatro Club | SNP 20 |
| Herňa Ryba | SNP 19 |
| Pohostinstvo u Jána | SNP 24 |
| Harley pub | Jesenského 12 |
| Pohostinstvo Karpina | Jesenského 35 |
| Monroe Café | Podzámska 12 |
| Edison Caffé | Podzámska 41 A |
| Krčma u Deda | Pod Beranom 1 |
| Pohostinstvo | Hlohová 55 |
| Struna pub | Hlohová 49 |
| Pohostinstvo DUO | Hlohová 19 |
| Herňa | Bernolákova 1 |
| Piváreň U Baláža | Bernolákova 31 |
| Hostinec Pelikán | Hlohová 6 |
| Café bar u Kukina | Nitrianska 50 |
| Gazdovský dvor | Nitrianska 20 |
| Herňa bar Brooklyn | Radlinského 6 |
| Kolajnička | Železničná 2 |
| Bistro Nani | Železničná 2 |
| Bistro Zastávka | Železničná 1 |
| Pohostinstvo-bar | Železničná 4 |
| Pohostinstvo Šoni | Dukelská 10 |
| Pohostinstvo u Rybára | Gaštanová 22 |
| Pohostinstvo u Mareka | Zábranie 6 |
| Peterská bašta | Svätopeterská 85 |
| Penalta | Nábr.A.Hlinku 7 |
| Labyrint | Za poštou 7 |
| Krčma u deda | Pod Beranom 1 |
| Denný bar Pod orechom | Jilemnického 26/A |
| Caffé restaurant | Jarmočná 2 |
| Piváreň | A.Felcána 44 |
| COFFEE - BERRY | Kpt.Nálepku 4 |
| OÁZA | Zámocká záhrada |
| Šoni bar | Záhradnícka 5 Šulekovo |
| Pohostinstvo Ihrisko | Osloboditeľov 1037 Šulekovo |
| Hostinec U Fera | Šulekova 22 Šulekovo |
| Krčma U kohúta | Šulekova 31 Šulekovo |
| MAGIC Herňa a bar | Za Váhom 1 |
| Cafe RICHÍ | Za Váhom 1 |

PRÍLOHA 7

Využitie priemyselného parku

| Názov firmy | Zameranie | Adresa prevádzky | Plocha areálu | | Počet zamestnancov | Poznámka |
|--|--|---------------------|----------------------------------|-----------------------|---|---|
| Faurecia Slovakia s.r.o. | výroba súčiastok a príslušenstva motorových vozidiel | Priemyselná 1127/1 | 81 381 m ² | | FIS: 434 interní 161 agentúrni FAE: 135 interní 55 agentúrni | Delí sa na 2 výrobné závody: Faurecia Interior Systems (FIS) a Faurecia Automotive Exteriors (FAE) |
| AKAtech Kabelkonfektionierung GmbH | vývoj, výroba a predaj káblových zväzkov | Priemyselná 1187/1A | 4 000m ² (výroba) | spolu | 180 | 1 holding = CCS Group (Švajčiarsko) |
| CCS Slovensko s.r.o. | vývoj, výroba a predaj káblových zväzkov | Priemyselná 1214 | 1 300 m ² (výroba) | 28 737 m ² | 40 | |
| AKAtech Immobilien s.r.o. | prenájom nehnuteľností | Priemyselná 1127/1 | 31 159m ² | | - | |
| A.S.A. Hlohovec, s.r.o. (prevádzka) | zberný dvor | Šoltéssova 3127/22 | 1 319m ² | | 16 | - |
| Slovenský pozemkový fond (vlastník) | | | | | | |
| Mesto Hlohovec (nájomca) | | | | | | |
| Vetter Slovakia, s.r.o. | spracovanie ovocia, zeleniny a zemiakov | Priemyselná 1128/2 | 26 096m ² | | 150 | - |
| JMT SK s.r.o. (vlastník) | montáž palivových čerpadiel pre automobilový priemysel | Priemyselná 1153/3 | 30 000m ² | | 12 – 60 (plánované) | firma JMT prestala vyrábať, nechali si pozemky a budovy; prenajali firme COAVIS Slovakia s.r.o. |
| COAVIS SLOVAKIA s.r.o. (nájomník) | | | | | | |

PRÍLOHA 8

Zamestnávateľia nad 10 zamestnancov

| | Obchodné meno | IČO | Adresa | Právna forma | Počet zamestnancov | Hlavný NACE kód | Hlavný NACE popis |
|----|--|----------|-----------------------|---|--------------------|-----------------|---|
| 1 | Bekaert Hlohovec, a.s. | 36234052 | Mierová 2317 | a.s. | 1 000 - 1 999 | 24340 | Ťahanie drôtov za studena |
| 2 | Saneca Pharmaceuticals, a.s. | 46833323 | Nitrianska 100 | a.s. | 500 - 999 | 21200 | Výroba farmaceutických prípravkov |
| 3 | Poľnohospodárske družstvo Hlohovec | 207781 | Nitrianska 109 | družstvo | 200 - 249 | 1110 | Pestovanie obilnín (okrem ryže), strukovín a olejnatých semien |
| 4 | AKAtech Kabelkonfektionierung GmbH, organizačná zložka Slovensko | 44651988 | Priemyselná 1187/1A | Zahraničná osoba, FO s bydliskom mimo územia SR | 150 - 199 | 27320 | Výroba ostatných elektronických a elektrických drôtov a káblov |
| 5 | FOOD FARM, s.r.o. | 31442226 | Duklianska 21 | s.r.o. | 100 - 149 | 1110 | Pestovanie obilnín (okrem ryže), strukovín a olejnatých semien |
| 6 | KLIMATI - ČP, spol. s r.o. | 34112421 | Železničná 17 | s.r.o. | 100 - 149 | 43220 | Inštalácia kanalizačných, výhrevných a klimatizačných zariadení |
| 7 | PETROLSERVIS SK, spol. s r.o. | 36250929 | Vinohradská 1357/3C | s.r.o. | 100 - 149 | 84250 | Protipožiarna ochrana |
| 8 | Mesto Hlohovec | 312509 | M. R. Štefánika 1 | mesto (mestský úrad) | 100 - 149 | 84110 | Všeobecná verejná správa |
| 9 | Stredná odborná škola technická, F. Lipku 2422/5, Hlohovec | 17050324 | F.Lipku 2422/5 | Prísp. organizácia | 50 - 99 | 85321 | Stredné odborné školstvo |
| 10 | ZŠ Podzámska 35, 920 01 Hlohovec | 36078514 | Podzámska 35 | Rozp. organizácia | 50 - 99 | 85200 | Základné školstvo |
| 11 | Humanus, n.o. | 37986988 | Nábřežie A. Hlinku 51 | Nezisk. organizácia | 50 - 99 | 87300 | Starostlivosť o staršie osoby a osoby so zdravotným postihnutím v pobytových zariadeniach |
| 12 | Nemocnica s poliklinikou Hlohovec | 610402 | Nábřežie A. Hlinku 27 | s.r.o. | 50 - 99 | 86100 | Činnosti nemocníc |
| 13 | AGROFINAL, spol. s r. o. | 589420 | Mierová 24/2166 | s.r.o. | 25 - 49 | 46900 | Nešpecializovaný veľkoobchod |
| 14 | PIVOT + QARI, spol. s r.o. | 31416543 | M. R. Štefánika 25 | s.r.o. | 25 - 49 | 25990 | Výroba ostatných kovových výrobkov i. n. |
| 15 | FROP a. s. | 31424651 | Tehelná 2 | a.s. | 25 - 49 | 33120 | Oprava strojov |
| 16 | G.V.Pharma, a.s. | 31709249 | Štúrova 55 | a.s. | 25 - 49 | 21200 | Výroba farmaceutických prípravkov |
| 17 | Základná škola sv. Jozefa | 31825010 | Pribinova 35 | Nezisk. organizácia | 25 - 49 | 85200 | Základné školstvo |
| 18 | Základná umelecká škola | 34000062 | Pribinova 5 | Rozp. organizácia | 25 - 49 | 85520 | Umelecké vzdelávanie |

| | | | | | | | |
|----|--|----------|-----------------------|-------------------------------|---------|-------|---|
| 19 | PAUMA, spol. s r.o. | 34101853 | Mierová 20/A/2706 | s.r.o. | 25 - 49 | 14310 | Výroba pletených a háčkových pančúch |
| 20 | KLIMATI TEAM, spol. s r.o. | 34143025 | Železničná 17 | s.r.o. | 25 - 49 | 33200 | Inštalácia priemyselných strojov a prístrojov |
| 21 | Základná škola | 36078506 | Felcánova 4 | Rozp. organizácia | 25 - 49 | 85200 | Základné školstvo |
| 22 | Základná škola | 36078522 | Koperníkova 24 | Rozp. organizácia | 25 - 49 | 85200 | Nešpecializovaný veľkoobchod |
| 23 | Základná škola | 36080403 | M. R. Štefánika 30 | Rozp. organizácia | 25 - 49 | 85200 | Základné školstvo |
| 24 | A-Z veľkoobchod, s.r.o. | 36223611 | Pod Jašterom | s.r.o. | 25 - 49 | 46440 | Veľkoobchod s porcelánom a sklom a čistiacími prostriedkami |
| 25 | ANDACO, s.r.o. | 36231690 | Nitrianska 99 | s.r.o. | 25 - 49 | 10390 | Iné spracovanie a konzervovanie ovocia a zeleniny |
| 26 | Špeciálna ZŠ s MŠ M. R. Štefánika 38 Hlohovec | 35629941 | M.R. Štefánika 38 | Rozp. organizácia | 25 - 49 | 85200 | Základné školstvo |
| 27 | Bytové hospodárstvo Hlohovec, s.r.o. | 36235130 | Za poštou 7 | s.r.o. | 25 - 49 | 35300 | Dodávka pary a rozvod studeného vzduchu |
| 28 | Nemocnica s poliklinikou Hlohovec, s.r.o. | 36713091 | Nábřežie A. Hlinku 27 | s.r.o. | 25 - 49 | 86100 | Činnosti nemocníc |
| 29 | IVAN ČULÁK - KLIMATI | 22732055 | Hlohovec, Slovensko | Podnikateľ -FO -zapísaný v OR | 25 - 49 | | |
| 30 | Spojená škola, Palárikova 1/A, Hlohovec | 158461 | Palárikova 1/A | Rozp. organizácia | 25 - 49 | 85322 | Odborné učilištia |
| 31 | Gymnázium Ivana Kupca, Komenského 13, Hlohovec | 160164 | Komenského 13 | Rozp. organizácia | 25 - 49 | 85310 | Stredné všeobecnovzdelávacie školstvo |
| 32 | Reedukačné centrum | 163309 | Zámok 1 | Rozp. organizácia | 25 - 49 | 87900 | Ostatná starostlivosť v pobytových zariadeniach |
| 33 | Harmonia - Zariadenie pre seniorov, Hlohovec | 611956 | Hollého 7 | Rozp. organizácia | 25 - 49 | 87300 | Starostlivosť o staršie osoby a osoby so zdravotným postihnutím v pobytových zariadeniach |
| 34 | Stredná odborná škola, Nerudova 13, Hlohovec | 17053811 | Nerudova 13 | Prísp. organizácia | 25 - 49 | 85321 | Stredné odborné školstvo |
| 35 | Insituform - Hulín Rohrsanierungstechniken, s.r.o. | 31430473 | Mierová 23 | s.r.o. | 20 - 24 | 42210 | Výstavba rozvodov pre plyn a kvapaliny |
| 36 | Základná škola Vilka Šuleka | 36080420 | Školská 165 | Rozp. organizácia | 20 - 24 | 85200 | Základné školstvo |
| 37 | Vodárenské a technické služby, s.r.o. | 36255556 | Šafárikova 30 | s.r.o. | 20 - 24 | 36001 | Zber, úprava a dodávka pitnej a úžitkovej vody |

| | | | | | | | |
|----|--|----------|-------------------------|--|---------|-------|---|
| 38 | Materská škola Hollého č.3, 92001 Hlohovec | 37838636 | Hollého 3 | Rozp. organizácia | 20 - 24 | 85100 | Predškolská výchova |
| 39 | Materská škola | 37838644 | Frašťacká 4 | Rozp. organizácia | 20 - 24 | 85100 | Predškolská výchova |
| 40 | Materská škola | 37838679 | Vinohradská 7 | Rozp. organizácia | 20 - 24 | 85100 | Predškolská výchova |
| 41 | Majster mäsiar, s.r.o. | 46658181 | Svätopeterská 66 | s.r.o. | 20 - 24 | 10110 | Spracovanie a konzervovanie mäsa |
| 42 | MAD plus s.r.o. | 46928529 | Šoltésova 17 | s.r.o. | 20 - 24 | 49410 | Nákladná cestná doprava |
| 43 | KOVEX s.r.o. | 31424201 | Karpatská 6 | s.r.o. | 10 - 19 | 25930 | Výroba drôtených výrobkov, reťazí a pružín |
| 44 | K O A L A družstvo výroby a služieb | 17639778 | Michalská 1 | Družstvo | 10 - 19 | 46190 | Sprostredkovanie obchodu s rozličným tovarom |
| 45 | Ing. Dušan Kováčik in Ceram - GMA brand | 33435456 | Nitrianska 106 | Podnikateľ - FO - nezapísaný v OR | 10 - 19 | 46190 | Sprostredkovanie obchodu s rozličným tovarom |
| 46 | Tibor Schotttert | 32835418 | Bernolákova 74 | Podnikateľ - FO - nezapísaný v OR | 10 - 19 | 47300 | Maloobchod s pohonnými látkami v špecializovaných predajniach |
| 47 | Exekútorický úrad Hlohovec, JUDr. Ing. Roman Liščák - súdny exekútor | 34028340 | Nám. sv. Michala 5 | Slobodné povolanie-FO podnikajúca na základe iného ako živnosť. zákona | 10 - 19 | 69100 | Právne činnosti |
| 48 | SV.P.FIDELITAS, s.r.o. | 34104054 | Šoltésova 17 | s.r.o. | 10 - 19 | 49410 | Nákladná cestná doprava |
| 49 | Ľubomír Kután - TKO EKOPRES II. | 34303120 | Timravy 19 | Podnikateľ - FO -nezapís. v OR - podnikajúca súčasne ako sam. hosp. roľník | 10 - 19 | 81290 | Ostatné čistiace činnosti |
| 50 | Ing. Jozef Smatana - BRATPEK | 34305793 | Holubyho 916/84 | Podnikateľ - FO - nezapísaný v OR | 10 - 19 | 10710 | Výroba chleba; výroba čerstvého pečiva a koláčov |
| 51 | MESTSKÁ ČOV, spol. s r.o. | 34132031 | M.R.Štefánika 1 | s.r.o. | 10 - 19 | 37000 | Čistenie a odvod odpadových vôd |
| 52 | STK Hlohovec s.r.o. | 34149066 | Mierová 24 | s.r.o. | 10 - 19 | 71200 | Výroba drôtených výrobkov, reťazí a pružín |
| 53 | Vlastivedné múzeum v Hlohovci | 36086975 | Františkánske nám. 1 | Prísp. organizácia | 10 - 19 | 91020 | Činnosti múzeí |
| 54 | Perfect SKS, spol. s r.o. | 36224634 | Podzámska 29 | s.r.o. | 10 - 19 | 81220 | Ostatné priemyselné čistenie budov |
| 55 | VAKUUMTECHNIK , s.r.o. | 36224952 | Sereďská 1124 | s.r.o. | 10 - 19 | 28220 | Výroba dvíhacích a manipulačných zariadení |
| 56 | AGENTÚRA 208, s.r.o. | 36285323 | Ľ. Zúbka 3573/16 | s.r.o. | 10 - 19 | 73110 | Reklamné agentúry |
| 57 | Dagmar Balážová - IMPULZ | 35106310 | Pod Jašterom 1 | Podnikateľ - FO - nezapísaný v OR | 10 - 19 | 46180 | Špecializované sprostredkovanie obchodu s iným špecif. tovarom |

| | | | | | | | |
|----|---|----------|-----------------------|--|---------|-------|---|
| 58 | METAS, s.r.o. | 36234451 | Šoltésova 17 | s.r.o. | 10 - 19 | 47789 | Ostatný maloobchod s novým tovarom v špecializovaných predajniach i. n. |
| 59 | GASTRODROT, s.r.o. | 36238007 | Rázusova 73 | s.r.o. | 10 - 19 | 56290 | Ostatné jedálenské služby |
| 60 | Dimitrij Jurčišin - Autodoprava, s.r.o. | 36241440 | Továrenská 838/7 | s.r.o. | 10 - 19 | 49410 | Nákladná cestná doprava |
| 61 | BUKRO, s.r.o. | 36254088 | Družstevná 17 | s.r.o. | 10 - 19 | 31090 | Výroba ostatného nábytku |
| 62 | KLIMATI LOGISTIC, spol. s r.o. | 36274348 | Železničná 17 | s.r.o. | 10 - 19 | 70220 | Poradenské služby v oblasti podnikania a riadenia |
| 63 | N-Centrum, s.r.o. | 36277924 | SNP 10/878 | s.r.o. | 10 - 19 | 46190 | Sprostredkovanie obchodu s rozličným tovarom |
| 64 | METALUX, s. r. o. | 36279625 | M. Benku 42/1764 | s.r.o. | 10 - 19 | 38320 | Recyklácia triedených materiálov |
| 65 | .A.S.A. Hlohovec, s.r.o. | 36280437 | Šoltésova 22/3127 | s.r.o. | 10 - 19 | 38110 | Zber iného ako nebezpečného odpadu |
| 66 | Jašter, s.r.o. | 36708364 | 9. mája 25 | s.r.o. | 10 - 19 | 56109 | Ostatné účelové stravovanie |
| 67 | Materská škola | 37838661 | Nábřežie 23 | Rozp. organizácia | 10 - 19 | 85100 | Predškolská výchova |
| 68 | MUDr. Pavol Anđel | 37845624 | Inovecká 2392/17 | Podnikateľ - FO -nezapís.v OR - podnikajúca súčasne ako osoba so slobodným povoláním | 10 - 19 | 86230 | Zubná lekárska prax |
| 69 | Cesta dobra - VIA BENE n.o. | 37986724 | Nábřežie A. Hlinku 51 | Nezisk. organizácia | 10 - 19 | 87100 | Ošetrovateľská služba v pobytových zariadeniach |
| 70 | Materská škola Kalinčiakova 1, 920 01 Hlohovec | 37988590 | Kalinčiakova 1 | Rozp. organizácia | 10 - 19 | 85100 | Predškolská výchova |
| 71 | Centrum pedagogicko-psychologického poradenstva a prevencie Fraštácka 4 920 01 Hlohovec | 42160294 | Fraštácka 4 | Rozp. organizácia | 10 - 19 | 85600 | Pomocné vzdelávacie činnosti |
| 72 | Materská škola, Podjavorinskej 8, Hlohovec, m.č. Šulekovo | 42287618 | Podjavorinskej 8 | Rozp. organizácia | 10 - 19 | 85100 | Predškolská výchova |
| 73 | STOMBAU spol. s r.o. | 43862748 | Koperníkova 49 | s.r.o. | 10 - 19 | 43990 | Ostatné špecializované stavebné práce i. n. |
| 74 | CUKRÁREŇ LAGÚNA, s.r.o. | 44645759 | Pribinova 418/95 | s.r.o. | 10 - 19 | 10710 | Výroba chleba; výroba čerstvého pečiva a koláčov |
| 75 | MP GAS, s.r.o. | 44645830 | Ružová 1 | s.r.o. | 10 - 19 | 45310 | Veľkoobchod s dielmi a príslušenstvom motorových vozidiel |

| | | | | | | | |
|----|------------------------------|----------|------------------------|-----------------------------------|---------|-------|---|
| 76 | KRYALEX, s.r.o. | 45586977 | Hlohová 110/26A | s.r.o. | 10 - 19 | 56109 | Ostatné účelové stravovanie |
| 77 | Zuzana Vavrovičová | 43246346 | Dukelská 23 | Podnikateľ - FO - nezapísaný v OR | 10 - 19 | 46190 | Sprostredkovanie obchodu s rozličným tovarom |
| 78 | INSSTAV s.r.o. | 44454040 | Nitrianska 73 | s.r.o. | 10 - 19 | 82300 | Organizovanie kongresov a podnikateľských výstav |
| 79 | ČEMMA, s.r.o. | 44474989 | Hlohová 20A/107 | s.r.o. | 10 - 19 | 56109 | Ostatné účelové stravovanie |
| 80 | STAVHIT, s.r.o. | 44743050 | M.Bela 61/2 | s.r.o. | 10 - 19 | 43990 | Ostatné špecializované stavebné práce i. n. |
| 81 | MECKER, s.r.o. | 44754833 | Hollého 1 | s.r.o. | 10 - 19 | 56109 | Ostatné účelové stravovanie |
| 82 | AUTODOPRAVA - PAPALA, s.r.o. | 45274321 | Sereďská 1A/1175 | s.r.o. | 10 - 19 | 49410 | Nákladná cestná doprava |
| 83 | EPP Slovensko, s. r. o. | 47241381 | Terešov 4 | s.r.o. | 10 - 19 | 68200 | Prenájom a prevádzkovanie vlastných alebo prenajatých nehnuteľností |
| 84 | Reštaurácia Terasa, s.r.o. | 47192216 | Bernolákova 732/60 | s.r.o. | 10 - 19 | 56109 | Ostatné účelové stravovanie |
| 85 | Jozef Masnica AUTODOPRAVA | 11859962 | Rázusova 50 | Podnikateľ - FO - nezapísaný v OR | 10 - 19 | 49410 | Nákladná cestná doprava |
| 86 | Milan Kleiman - TPK | 17672210 | Jarmočná 1057/23 | Podnikateľ - FO - nezapísaný v OR | 10 - 19 | 43910 | Pokrývačské práce |
| 87 | Pavel Kňazovický KAPT | 22693076 | Koperníkova 28 | Podnikateľ - FO - nezapísaný v OR | 10 - 19 | 43210 | Elektrická inštalácia |
| 88 | Mestské kultúrne centrum | 182877 | Nám. Sv. Michala 3 | Prísp. organizácia | 10 - 19 | 90040 | Prevádzka kultúrnych zariadení |
| 89 | BNN Group, s.r.o. | 47442646 | Námestie sv. Michala 1 | s.r.o. | 10 - 19 | 77110 | Prenájom a lízing automobilov a ľahkých motorových vozidiel |
| 90 | ELFOMAT, s.r.o. | 47534885 | Stará hora 4010 | s.r.o. | 10 - 19 | 56101 | Jedálne |
| 91 | CCS Slovensko s.r.o. | 47687266 | Priemyselná 1214 | s.r.o. | 10 - 19 | 26110 | Výroba elektronických komponentov |

PRÍLOHA 9

Tepelná energetika (Konceptie rozvoja tepelnej energetiky v Hlohovci (2005))

Výroba tepla v Hlohovci je zabezpečovaná pre bytové domy a občiansku výstavbu najmä plynovými kotolňami s teplovodnými kotlami, 54 % dodávky tepla je realizovaná tepelným privádzačom z Atómových elektrární Jaslovské Bohunice.

Objekty nebytového sektoru a individuálnej bytovej výstavby sú zabezpečované teplom z vlastných plynových kotolní. Zanedbateľný podiel z celkovej výroby tepla predstavuje výroba z elektrickej energie a dreveného odpadu.

Najväčšie množstvá škodlivín sa produkujú predovšetkým vo forme SO₂, NO_x, uhľovodíkov a ťažkých kovov zo spaľovacích procesov. V bytovom a verejnom sektore je najväčším znečisťovateľom ovzdušia Bytové hospodárstvo Hlohovec. V priemyselnej sfére sa na znečisťovaní ovzdušia najväčšou mierou podieľa BEKAERT Hlohovec, a.s., Saneca a.s.

V roku 2005 bol objem dodaného tepla zo všetkých zdrojov cca 992 tis. GJ, najväčšiu spotrebu mal podnikateľský a individuálny sektor.

Podľa Konceptie rozvoja tepelnej energetiky v Hlohovci (2005) bol definovaný ako najvýhodnejší variant pre centralizovaného zásobovania teplom z napájača Atómových elektrární Jaslovské Bohunice. Konceptia zároveň definovala opatrenia vedúce k zefektívneniu výroby a distribúcie tepla a zníženia mernej spotreby

Krátkodobé opatrenia :

- nainštalovať termostatické ventily v objektoch, vyregulovať jednotlivé vykurovacie sústavy
- nainštalovať na vykurovacie telesá pomerové merače nákladov na vykurovanie
- inštalácia ekvitermickej regulácie a automatického merania s vyhodnocovaním údajov
- inštalácia reflexných plôch za vykurovacie telesá

Strednodobé opatrenia :

- rekonštrukcia plynových kotolní Za poštou, Šafárikova, Závalie, Koperníkova, Nitrianska, Bernolákova na OST
- zateplenie strešných konštrukcií obytných budov
- zateplenie obvodových konštrukcií obytných budov
- výmena otvorových výplní obytných budov
- pripojenie nových objektov - pre predpokladanú bytovú výstavbu navrhnúť vykurovanie z OST napojených na diaľkový tepelný privádzač

Dlhodobé (priebežné) opatrenia :

- vyhodnocovanie spotreby tepla a vyhodnocovanie prípadných výkyvov.
- vo vykurovacom období dbať na vetranie priestorov na dobu nevyhnutnú k výmene vzduchu (hygienické predpisy).
- v priestoroch občasného pobytu osôb nastaviť minimálne vykurovacie teploty vzhľadom k prevádzkovanému zariadeniu (minimálne teploty udávané výrobcom inštalovaných zariadení).
- vykurovacie telesá musia byť umiestnené tak, aby nebolo žiadnym bytovým zariadením bránené sálanie tepla do priestoru
- podstatné skvalitnenie informovanosti odberateľov a zlepšenie komunikácie s nimi.

PRÍLOHA 10

Zoznam MVO registrovaných v Hlohovci (boldom vyznačené aktívne)

| | Názov | Právna forma | zameranie | poznámka |
|-----|---|-------------------------------------|-----------------------|-------------------------------|
| 1. | Nadácia Márie Hýbalovej | nadácia | vzdelávanie a výchova | |
| 2. | Nadácia POMOC JEDEŇ DRUHÉMU | nadácia | sociálna oblasť | znevýhodnení |
| 3. | ADOS Humanus n.o. | nezisková organizácia | sociálna oblasť | seniori |
| 4. | DETSKÝ DOMOV COMPASS, n.o. | nezisková organizácia | sociálna oblasť | |
| 5. | Humanus, n.o. | nezisková organizácia | sociálna oblasť | |
| 6. | Cech hostinských, vinárov a gastronómie | živnostenské spoločenstvo | rozvoj obce, regiónu | |
| 7. | Cech zámočníkov a kovoobrábačov | živnostenské spoločenstvo | priemysel | |
| 8. | Združenie LPG Slovensko | živnostenské spoločenstvo | priemysel | |
| 9. | Asociácia farmaceutických výrobcov SR | záujmové združenie právnických osôb | zdravotníctvo | |
| 10. | Hlohovecká RRA TTSK | záujmové združenie právnických osôb | rozvoj obce, regiónu | |
| 11. | Regionálna rozvojová agentúra Hlohovec-Piešťany | záujmové združenie právnických osôb | rozvoj obce, regiónu | |
| 12. | "Hope - ochrana zvierat" | občianske združenie | ochrana zvierat | |
| 13. | "Máriine srdiečka" | občianske združenie | vzdelávanie a výchova | k MŠ; 2 % |
| 14. | "SRDCE HLOHOVEC" | občianske združenie | zdravotníctvo | |
| 15. | 1. tenisový klub Hlohovec | občianske združenie | šport | tenis |
| 16. | ACTA SLOVACA | občianske združenie | | |
| 17. | Aikido klub Hlohovec | občianske združenie | šport | ázijské bojové športy |
| 18. | Akadémia mažoretiek Hlohovec | občianske združenie | šport | mažoretky |
| 19. | ALFA GYM | občianske združenie | šport | fitness, kulturistika |
| 20. | Amatérsky ŠK Blesk Hlohovec | občianske združenie | šport | rýchla. kanoistika, bedminton |
| 21. | Asociácia pracovníkov špeciálnych výchovných zariadení na Slovensku | občianske združenie | vzdelávanie a výchova | |
| 22. | BallaDanza Amateur Sports, Dance and Education Association - Združenie amatérskeho športu, tanca a vzdelávania (ASDEA) | občianske združenie | šport | tanec |
| 23. | Basketbalový klub Hlohovec | občianske združenie | šport | basketbal |
| 24. | Bedmintonový klub Slovakofarma Hlohovec | občianske združenie | šport | bedminton |
| 25. | BK B.A.N.V.U.R. (basketbal) | občianske združenie | šport | basketbal |
| 26. | Centrum kultúry a vzdelávania | občianske združenie | | |
| 27. | CLASSIC CLUB HLOHOVEC | občianske združenie | šport | motorizmus |
| 28. | DE KLUB HLOHOVEC | občianske združenie | | |
| 29. | Detský folklórny súbor Inovček | občianske združenie | folklór | |
| 30. | ESTHER | občianske združenie | sociálna oblasť | |
| 31. | EX LIBRIS AD PERSONAM HLOHOVEC | občianske združenie | rozvoj obce, regiónu | |
| 32. | FCM (Forum for Communication in Mediation) | občianske združenie | mediácia | |
| 33. | FLAMENGO | občianske združenie | sociálna oblasť | |
| 34. | Folklórna skupina Šulekovo z Hlohovca | občianske združenie | folklór | |
| 35. | Folklórny súbor Inovec | občianske združenie | folklór | |
| 36. | FOOSBALLOVÝ KLUB HLOHOVEC | občianske združenie | šport | foosball |
| 37. | FRAŠTAČANIA | občianske združenie | rozvoj obce, regiónu | |
| 38. | FRAŠTAK BOYS Hlohovec | občianske združenie | šport | floorball |
| 39. | FrastakBoys | občianske združenie | šport | cyklistika |
| 40. | Freistadt - Slobodné mesto | občianske združenie | rozvoj obce, regiónu | |
| 41. | Futbalový Club Slovan Hlohovec | občianske združenie | šport | futbal |
| 42. | Futbalový klub Slovan Slovakofarma Hlohovec | občianske združenie | šport | futbal |
| 43. | Futbalový klub Šulekovo | občianske združenie | šport | futbal |

| | | | | |
|-----|--|---------------------|-----------------------|--|
| 44. | HC Provitae | občianske združenie | 2 % | akcie len pre deti zamestnancov |
| 45. | HC-KLINIKA | občianske združenie | zdravotníctvo | |
| 46. | Hlohovecký spolok nepočujúcich | občianske združenie | nepočujúci | |
| 47. | HLOHOVSKÁ STUDNÍČKA | občianske združenie | 2 % | pri MŠ Hollého |
| 48. | Hlohovský chodecký klub | občianske združenie | šport | chôdza |
| 49. | Hlohovský horský klub Montana | občianske združenie | šport | horolezecký krúžok na umelej stene; skalolezectvo; krúžok pre deti na VI. ZŠ |
| 50. | Hlohovský zámok | občianske združenie | rozvoj obce, regiónu | |
| 51. | HOBBY-CYKLOSERVIS racing team | občianske združenie | šport | cyklistika |
| 52. | Hokejový klub 2002 Hlohovec | občianske združenie | šport | hokej |
| 53. | Hokejový klub Hlohovec | občianske združenie | šport | hokej |
| 54. | HTC Hlohovec | občianske združenie | šport | tenis |
| 55. | Implantologický klub Slovenskej Republiky | občianske združenie | zdravotníctvo | |
| 56. | JUDO CLUB HLOHOVEC | občianske združenie | šport | ázijské a bojové športy |
| 57. | Klub 1. sálový futbal Hlohovec | občianske združenie | šport | futbal |
| 58. | Klub kolkárov Zentiva | občianske združenie | šport | kolky |
| 59. | Klub mladých nepočujúcich Hlohovia | občianske združenie | nepočujúci | |
| 60. | Klub RTVS Edma | občianske združenie | | |
| 61. | Klub športovej kynológie Hlohovec Dog center | občianske združenie | šport | kynológia |
| 62. | Klub stolného tenisu Zentiva Hlohovec | občianske združenie | šport | stolný tenis |
| 63. | Klub súťažného tanca LA LUNA | občianske združenie | šport | tanec |
| 64. | Klub westernových zručností a jazdenia | občianske združenie | šport | westernové jazdenie |
| 65. | Krajský stolnotenisový zväz Trnava | občianske združenie | šport | stolný tenis |
| 66. | Kráľikárska únia | občianske združenie | poľnohospodárstvo | |
| 67. | KST Hlohovec | občianske združenie | šport | turistika |
| 68. | Kynologický klub Hlohovec | občianske združenie | šport | kynológia |
| 69. | Kynologický klub JUMAS Hlohovec | občianske združenie | šport | kynológia |
| 70. | Lezecký klub Hlohovec | občianske združenie | šport | lezenie |
| 71. | LOL;-) | občianske združenie | sociálna oblasť | protidrogová |
| 72. | Mariášový klub Hlohovec | občianske združenie | šport | mariáš |
| 73. | MAS IN REGION o.z. | občianske združenie | rozvoj obce, regiónu | |
| 74. | Mestská liga minifutbalu a hokejbalu v Hlohovci | občianske združenie | šport | minifutbal, hokejbal |
| 75. | Mestský futbalový klub Slovan Hlohovec | občianske združenie | šport | futbal |
| 76. | Minikáry Technouniverzum Hlohovec | občianske združenie | šport | minikáry |
| 77. | NOBILIS - klub športových a tvorivých aktivít zdravotne postihnutých | občianske združenie | šport | zdravotne postihnutí |
| 78. | Nohejbalový klub Hlohovec | občianske združenie | šport | nohejbal |
| 79. | NOHEJBALOVÝ KLUB SANECA HLOHOVEC | občianske združenie | šport | nohejbal |
| 80. | Občianske združenie "Reumatizmus" | občianske združenie | zdravotníctvo | reumatizmus |
| 81. | Občianske združenie Akadémie voľného času | občianske združenie | vzdelávanie a výchova | cudzie jazyky |
| 82. | Občianske združenie JP2 | občianske združenie | náboženstvo; cirkev | |
| 83. | Občianske združenie mladých v Hlohovci | občianske združenie | | |
| 84. | Občianske združenie Nicolasa Konta | občianske združenie | história | |
| 85. | Občianske združenie Od obrazoviek k prírode | občianske združenie | | |
| 86. | Občianske združenie POKOJ A DOBRO | občianske združenie | sociálna oblasť | útulok pre bezdomovcov a týrané ženy |
| 87. | Občianske združenie pri Materskej škole Šulekovo | občianske združenie | 2 % | |
| 88. | Občianske združenie SAMARIA | občianske združenie | sociálna oblasť | charita |
| 89. | Občianske združenie St. Maria | občianske združenie | sociálna oblasť | sociálna, opatrovateľská |
| 90. | Občianske združenie Svätý Michal | občianske združenie | história | |
| 91. | Organizácia pre voľný čas obyvateľov Hlohovca – Dúha | občianske združenie | vzdelávanie a výchova | 2 % |
| 92. | Ostrov detstva, o.z. | občianske združenie | vzdelávanie a výchova | materské centrum; 2 % |
| 93. | Phoenix paintball tím Hlohovec | občianske združenie | šport | paintball |
| 94. | ProPublic | občianske združenie | | |

| | | | | |
|------|---|---------------------|----------------------|---------------------|
| 95. | RC Aeroklub Hlohovec – Kľačany | občianske združenie | šport | letecké modelárstvo |
| 96. | Remus klub Hlohovec | občianske združenie | | |
| 97. | Rodičovská rada pri ZŠ Vilka Šuleka | občianske združenie | 2 % | |
| 98. | Rodičovské združenie HRAVO – ZDRAVO | občianske združenie | 2 % | |
| 99. | Rodičovské združenie pri Gymnáziu Hlohovec | občianske združenie | 2 % | |
| 100. | Rodičovské združenie pri Obchodnej akadémii Hlohovec | občianske združenie | 2 % | |
| 101. | Rodičovské združenie pri Základnej škole, Podzámska 35, Hlohovec | občianske združenie | 2 % | |
| 102. | Rodičovské združenie pri Zdruzenej strednej škole, Ul. M. Benku 3, Hlohovec | občianske združenie | 2 % | |
| 103. | Rodičovské združenie pri ZŠ v Hlohovci, Koperníkova 24 | občianske združenie | 2 % | |
| 104. | Rodičovské združenie Základnej školy sv. Jozefa v Hlohovci | občianske združenie | 2 % | |
| 105. | ROIN HLOHOVEC o.z. | občianske združenie | šport | squash |
| 106. | Šachový klub Zentiva | občianske združenie | šport | šach |
| 107. | ŠK Avízo SAFA Hlohovec | občianske združenie | šport | basketbal |
| 108. | ŠK Karate-do goyu ryu Hlohovec | občianske združenie | šport | karate |
| 109. | Slovenská asociácia klubov mladých nepočujúcich | občianske združenie | nepočujúci | |
| 110. | Slovenská spoločnosť dentálnej estetiky | občianske združenie | zdravotníctvo | |
| 111. | Slovenský technický spolok | občianske združenie | rozvoj obce, regiónu | |
| 112. | Slovenský zväz mariášových klubov | občianske združenie | šport | mariáš |
| 113. | Slovenský zväz nepočujúcich | občianske združenie | nepočujúci | |
| 114. | Spoločnosť Arkus | občianske združenie | | |
| 115. | SPORTAcademy Hlohovec | občianske združenie | 2 % | hádzaná |
| 116. | Športovo - kultúrne centrum | občianske združenie | | |
| 117. | ŠPORTOVO-STRELECKÝ KLUB Slovakofarma | občianske združenie | šport | streľba |
| 118. | Športový klub hendikepovaných | občianske združenie | šport | |
| 119. | Športový klub III. ZŠ Hlohovec | občianske združenie | 2 % | šport |
| 120. | Športový klub nepočujúcich Hlohovec | občianske združenie | šport | |
| 121. | Športový klub Pedál Hlohovec | občianske združenie | šport | |
| 122. | Športový klub PETERČAN HLOHOVEC | občianske združenie | šport | futbal |
| 123. | Športový klub polície Hlohovec | občianske združenie | šport | splavovanie |
| 124. | Športový klub telesne a zdravotne postihnutých Hlohovec | občianske združenie | šport | |
| 125. | Stabil Slovakia | občianske združenie | | spotrebitelia |
| 126. | Tanečné štúdio M | občianske združenie | šport | tanec |
| 127. | Tanečný klub Effect | občianske združenie | šport | tanec |
| 128. | Tanečný klub M - DANCE Hlohovec | občianske združenie | šport | tanec |
| 129. | Telocvičná jednota Sokol Hlohovec | občianske združenie | šport | vzpieranie |
| 130. | Telovýchovná jednota Športový futbalový klub Šulekovo | občianske združenie | šport | futbal |
| 131. | Tenisový klub "TENIS AKO LIEK" | občianske združenie | šport | tenis |
| 132. | Tenisový klub A – TAK | občianske združenie | šport | tenis |
| 133. | Tenisový klub Slovakofarma | občianske združenie | šport | tenis |
| 134. | Tenisový klub TAKTIK | občianske združenie | šport | tenis |
| 135. | TJ Energetik Šulekovo | občianske združenie | šport | |
| 136. | TJ Mier Hlohovec | občianske združenie | šport | |
| 137. | TJ Slovan Slovakofarma futbalový oddiel Hlohovec | občianske združenie | šport | futbal |
| 138. | TJ Slovan Slovakofarma Hlohovec | občianske združenie | šport | |
| 139. | TJ ŠM Šulekovo | občianske združenie | šport | |
| 140. | VRABČEK | občianske združenie | sociálna oblasť | Zdrav.postihnutí |
| 141. | Zámocký jazdecký klub Hlohovec | občianske združenie | šport | jazdenie |
| 142. | Zámok Hlohovec | občianske združenie | rozvoj obce, regiónu | |
| 143. | Západoslovenská futbaltenisová asociácia | občianske združenie | šport | futbal; tenis |
| 144. | Združenie lekárov v Seredi | občianske združenie | zdravotníctvo | |
| 145. | Združenie pre nové technológie | občianske združenie | veda a výskum | |
| 146. | Združenie pre rozvoj kultúry "Mladý pre Hlohovec" | občianske združenie | kultúra | |
| 147. | Združenie pre rozvoj mikroregiónu Vážska vodná cesta | občianske združenie | rozvoj obce, regiónu | |

| | | | | |
|------|--|---------------------|-------------------|--------------------------|
| 148. | Združenie pri III. Základnej škole na Ul.A.Felcána v Hlohovci | občianske združenie | 2 % | |
| 149. | Združenie rodičov a priateľov MŠ Nábřežie A. Felcána | občianske združenie | 2 % | |
| 150. | Združenie vlastníkov poľovných pozemkov k.ú. Hlohovec, Svätý Peter | občianske združenie | poľovníctvo | |
| 151. | Združenie vlastníkov poľovných pozemkov K.Ú. Šulekovo | občianske združenie | poľovníctvo | |
| 152. | Združenie vlastníkov poľovných pozemkov Mladý Háj k.ú. Hlohovec | občianske združenie | poľovníctvo | |
| 153. | Zväz kaňoningu Slovenskej republiky | občianske združenie | šport | kaňoning |
| 154. | Zväz pestovateľov cukrovej repy Slovenska | občianske združenie | poľnohospodárstvo | pestovanie cukrovej repy |

3. STRATEGICKÁ ČASŤ

Pripravil riadiaci výbor pre prípravu PRM v spolupráci s pracovníkmi MsÚ, na základe dostupných podkladov a prvej diskusie pracovných skupín pre vypracovanie Program rozvoja mesta Hlohovec.

Prerokované na verejnom stretnutí dňa 1. 10. 2015.

3.1 ODHAD BUDÚCEHO ROZVOJA (SCENÁRE) NA ROKY 2016 – 2023

| | Scenáre | | |
|---|--|---|--|
| | Rizikový | Optimistický | Realistický |
| Globálne trendy v umiestňovaní investícií | <ul style="list-style-type: none"> - nastane odliv zahraničných investícií z EU/SR - zvíťazí kritérium nízkej ceny práce zatiaľ čo v SR cena práce zdražie, - nestabilná politická situácia, - imigrácia nekvalifikovanej pracovnej sily | <ul style="list-style-type: none"> - rast ekonomiky EÚ, rast odvetví s pridanou hodnotou, - rozvoj smerom na východ s využitím potenciálu Slovenska - príde k stabilizácii politiky - SR sa nestane priestorom pre nekvalifikovanú pracovnú silu | <ul style="list-style-type: none"> - výrobné odvetvia sa budú postupne presúvať na východ, - rast nákladov v Európe - postupný pokles výhody lacnej pracovnej sily - odsun výroby s nízkou pridanou hodnotou do iných štátov bývalej východnej Európy |
| Vývoj v SR | <ul style="list-style-type: none"> - nevyužitie podpory z fondov EÚ - bude pretrvávať nedostatočná koordinácia aktivít, nezlepší sa podnikateľské prostredie, prevládne byrokracia - nepodarí sa zvýšiť kvalitu vzdelávania na všetkých úrovniach - výpadok pracovných pozícií v automobilovom priemysle, nebude nahradený - nebude sa presadzovať cieľavedomá regionálna politika, nedostatočná podpora centier osídlenia neposilnia sa nástroje miest pre realizáciu rozvoja - neposilnia sa finančné zdroje miest - bude pokračovať nespôlupráca | <ul style="list-style-type: none"> - efektívne využitie fondov EÚ - prechodom na e – gov sa zlepší podnikateľské prostredie, obmedzí byrokracia - kvalita vysokého a stredného školstva sa výrazne zmení, prepojenie školstva s potrebami praxe sa zvýši - nastane výraznejšia diverzifikácia hospodárskej základne - podpora silných centier Slovenska, o.i. Trnava, výrazná podpora regionálnej politiky, nové nástroje pre samosprávu, zmena financovania - zavedú sa nové vlastné finančné zdroje obcí a regiónov - príde k výraznej zmene a spolupráci vďaka zlepšeniu politickej stability | <ul style="list-style-type: none"> - využitie podpory z EÚ (eurofondy), - čiasťočné zlepšenie podnikateľského prostredia zavádzaním IKT, - zvýši sa rozsah duálneho vzdelávania a kvalita na základnom stupni - postupný prechod na lepšie využitie endogénneho potenciálu Slovenska - Bratislavský a tým aj Trnavský región bude zaujímavý pre odvetvia s vyššou pridanou hodnotou - postupné pokračovanie decentralizácie financovania - zlepšovanie spolupráce všetkých foriem najmä v rámci regiónov |
| Vývoj v regióne | <ul style="list-style-type: none"> - Región stratí konkurencieschopnosť (demografia, vzdelanie technológie,...) - Pretrvá nespôlupráca, nekoordinácia rozmiestňovania nadobecných aktivít - Odchod kvalifikovanej sily do Trnavy, Bratislavy a zahraničia - Pretrvávajúce nedostatočné prepojenie s Trnavou - Nevyužitie endogénneho potenciálu | <ul style="list-style-type: none"> - Trnavský región bude vďaka možnostiam rásť rýchlejšie, silná väzba na bratislavský región - Cieľavedomá a inštitucionalizovaná spolupráca v regióne Trnavy, prepojenie aktivít, umiestňovania investícií, koordinovaný rozvoj, - Prílev kvalifikovanej sily do regiónu, mladých ľudí, rast Trnavského mestského regiónu ako pólu rastu | <ul style="list-style-type: none"> - Trnavský región bude stále v závese za Bratislavským a migrácia za prácou bude pokračovať, - Rozvoj Trnavy bude pokračovať čo sa pozitívne premietne aj do rozvoja Hlohovca aj vďaka zvýšenej spolupráci najmä v oblasti služieb - Zastavenie odchodu kvalifikovanej pracovnej sily |

| | | | |
|------------------------------------|--|---|---|
| | | <ul style="list-style-type: none"> - Kvalitné prepojenie Trnavy, Leopoldova a Hlohovca - Rozvoj priemyslu, finalizácia poľnohosp. produkcie, rast služieb pre obyvateľov aj turistov | <ul style="list-style-type: none"> - Príde k prepojeniu a spolupráci s Leopoldovom - Postupná diverzifikácia hospodárskej základne mesta a regiónu |
| Potenciál Hlohovca a jeho využitie | <ul style="list-style-type: none"> - Bude pokračovať suburbanizácia - Nepodariť sa zlepšiť dopravnú situáciu - Nerealizácia cyklotrás - Vzdelanostná úroveň klesne - odchod Saneca, - nedostatok plôch pre usídľovanie podnikov - odchod mladých ľudí do iných centier lebo sa neprispôbajú štruktúre pracovných príležitostí – rast IEZ - Sektor služieb sa neprispôbajú demografickým zmenám - Problémy v odpadovom hospodárení pretrvávajú - Nedostatok finančných zdrojov – rast daňového a poplatkového zaťaženia, cien - E – government nebude zavedený - Nevyužitie historického, prírodného a výrobného potenciálu | <ul style="list-style-type: none"> - Zastavenie procesu suburbanizácie - Výrazne zlepšenie dopravnej situácie, realizácia hlavných cyklotrás - Rast vzdelanostnej úrovne, kvality školstva (základné aj stredné školstvo) - Rozvoj Saneca - vytvorenie nových plôch a využitie brownfieldov, - prílev mladých ľudí a pokles IEZ - Doplnenie chýbajúcich sociálnych služieb - Výrazný pokrok v separácii a zhodnocovaní odpadu - Nižšie daňové a poplatkové zaťaženie - Zavedený e- government, - Obnovené historické objekty a priestory, obnovenie génus loci Hlohovca oživením špecifík a tradícií | <ul style="list-style-type: none"> - Postupný rast počtu obyvateľov mesta - Čiastočné zlepšenie dopravnej situácie Obchvat Hlohovca sa nepodariť zrealizovať v pôvodnom zámere, bude potrebné náhradné riešenie, zlepšenie prepojenia Hlohovca a Leopoldova - Rozšírenie cyklotrás v meste a regióne - Zvýši sa kvalita vzdelania na základných školách - stagnácia Sanecy - efektívne využitie existujúcich plôch a priestorov - zlepší sa kvalita života s Hlohovci, ale nepremietne sa to prílivom obyvateľstva, - Zlepší sa dostupnosť sociálnych služieb - Mierny pokles množstva a ukladaného komunálneho odpadu - Stagnácia daňového a poplatkového zaťaženia, objem finančných prostriedkov mesta, úsporou bežných výdavkov sa zvýši možnosť investovania - Čiastočná elektronizácia verejnej správy - Obnovenie zámku, zámockého parku |
| Pripravenosť Hlohovca | <ul style="list-style-type: none"> - Chýba kvalitná cestná sieť, zlá dopravná dostupnosť - nespokupnosť O-O-P - Neprofesionálna samospráva, - Chýba cielené vyhľadávanie investorov absentuje marketing | <ul style="list-style-type: none"> - Kvalitná doprava, cestná sieť - Efektívne partnerstvo medzi samosprávou a podnikateľskými subjektmi, - Spolupráca občanov na rozvoji mesta | <ul style="list-style-type: none"> - Doriešenie cestnej siete mimo obchvatu - Zvýši sa miera spolupráce v meste a mesta s okolím, - Mesto vytvorí centrum prvého kontaktu pre občanov, zvýši sa rozsah e-gov |

| | | | |
|--|--|--|---|
| | <ul style="list-style-type: none"> - Málo vhodných pozemkov - Nedostatok informácií - Zanedbanie výskumu a vzdelania - Nedostatok diverzifikovaného bývania - Stav pamiatok sa nezmení - Hlohovec nezvýši svoju atraktivitu pre turistov | <ul style="list-style-type: none"> - Mesto manažujú ľudia schopní komunikovať v regióne ale aj v zahraničí - Kvalitný servis pre podnikateľov - Využitie pozemkov a objektov - Open – government - Silná väzba na Trnavu v oblasti vzdelávania a výskumu - Bývanie pre každého - Oprava pamiatok, najmä zámku a zámockého areálu - Výrazný nárast návštevníkov mesta | <ul style="list-style-type: none"> - Novou organizačnou štruktúrou sa zvýši kvalita samosprávy, - Mesto bude disponovať inštitúciou poskytujúcou servis podnikateľom a mechanizmy na podporu - K dispozícii budú pozemky pre rozvoj - Prvé kroky k open – data - Postupné inovácie v rámci mesta, regiónu - Rast počtu nájomných bytov podľa potrieb obyvateľov - Bude pokračovať úprava zámku a zámockého parku - Vrástie počet prenocovaní a návštevníkov v meste |
|--|--|--|---|

3.2 Hlohovec 2023 - VÍZIA MESTA



V roku 2023, v roku 910. výročia prvej písomnej zmienky, bude Hlohovec:

- **otvorené a tolerantné, dobre dostupné mesto prepojené s inými mestami v regióne, najmä s centrom regiónu Trnavou;**
- **priemyselné mesto v dobrej finančnej kondícii, so stabilnými zamestnávateľmi;**
- **vzhľadom na svoju polohu na rieke Váh, históriu, infraštruktúru a životné prostredie atraktívnym mestom s vysokou kvalitou života, ktoré radi navštevujú aj ľudia z iných obcí a regiónov;**
- **pre svoju ekologickú a sociálnu zodpovednosť dobrý partner pre susedov a Slovensko.**

3.3 PRINCÍPY ROZVOJA MESTA HLOHOVEC

- Hlohovec, ležiaci v stredoeurópskom regióne (4,5 mil. obyvateľov), v metropolitnom regióne Bratislava, v centre automobilového priemyslu Slovenska (Bratislava – Trnava – Nitra), je napojený na hlavné dopravné ťahy v Európe a chce sa stať príjemným mestom pre bývanie, mestom s dostatkom pracovných príležitostí a inovatívnym mestom na ktoré budú jeho obyvatelia hrdí. Pri tejto premene bude spolupracovať s obyvateľmi mesta a profesionálmi;
- vytváraním podmienok pre existujúcich a nových podnikateľov (bez ohľadu na ich veľkosť) chce mesto zabezpečiť rast priemernej mzdy, kvalitu služieb a lepšie prostredie pre bývanie;
- počas nasledujúcich desiatich rokov má Hlohovec ambíciu zvýšiť počet obyvateľov minimálne o 1000, ale nie za cenu nadmerného záberu poľnohospodárskej pôdy. Rast počtu obyvateľov si vyžiada výstavbu cca 400 – 500 bytov, v rôznych formách a pre rôzne skupiny obyvateľstva ako aj dobudovanie príslušnej infraštruktúry;
- mesto Hlohovec chce pre poskytovanie svojich služieb využiť najmä schopnosti vlastných obyvateľov a obmedziť externé dodávky (bývam a pracujem v Hlohovci);
- mesto chce intenzifikovať svoju zástavbu a nerozširovať sa nepremyslene za hranice intravilánu s cieľom nezvyšovať prevádzkové náklady mesta;
- mesto chce v spolupráci s Leopoldovom citlivo a premyslene rozvíjať prepojenie oboch miest pozdĺž cesty II/513, pričom rozvoj a zvýšenie kvality života v mestskej časti Šulekovo považuje za jednu z priorít;
- sériou opatrení v doprave (komunikácie, premostenia, cyklodoprava, železničná doprava...) chce mesto znížiť negatívne dopady preťahu cesty II/513 cez centrum mesta;
- reakciou na demografické zmeny budú riešenia v oblasti sociálnych služieb a zdravotníctva;
- kvalitné životné prostredie je nevyhnutnou podmienkou pre hlavný cieľ mesta a preto mesto zrealizuje projekty v rámci programu zelené mesto (zároveň adaptácia na zmenu klímy), Hlohovské verejné priestory, Hlohovec – mesto na Váhu a zároveň bude dôsledne sledovať nové plány rozvoja jadrovej energetiky v regióne s cieľom minimalizovať ich negatívne dôsledky na životné prostredie regiónu;
- história Hlohovca je bohatá a preto mesto obnoví, oživí a sprístupní obyvateľom a návštevníkom priestory a objekty pripomínajúce túto bohatú históriu;
- mestu Hlohovec je zrejmé, že tieto ciele nie je možné dosiahnuť bez spolupráce, preto bude na projektoch spolupracovať nielen s obyvateľmi a podnikateľmi v meste, ale aj v okolitých obciach – v rámci mestského regiónu;
- realizácie strategických cieľov nie je možná bez využitia najnovších technológií a preto jedným z cieľov Hlohovca je stať sa digitálnym mestom a v spolupráci s obcami a okolitými mestami stať sa súčasťou digitálneho regiónu
- realizáciou projektov získa mesto Hlohovec novú modernú značku/brand.

3.4 CIELE, OPATRENIA, PROJEKTY

Ciele a opatrenia

| Strategický cieľ | Špecifický cieľ | Opatrenia | |
|--|---|-----------|---|
| 1. Otvorené a dostupné mesto | 1.1 Lepšia dostupnosť mesta | 1.1.1 | zníženie zaťaženia centra mesta automobilovou dopravou a zlepšenie dopravy v regióne |
| | | 1.1.2 | bezpečné cyklotrasy a zariadenia na nich |
| | | 1.1.3 | dostatok parkovísk a parkovacia politika |
| | 1.2 Otvorené mesto | 1.2.1 | Hlohovec – regionálne centrum, spolupráca obcí |
| | | 1.2.2 | zastupovanie záujmov mesta |
| | | 1.2.3 | spolupráca v meste |
| | | 1.2.4 | nový brand mesta |
| 2. Zdravá ekonomika | 2.1 Zvýšenie kvality vzdelania | 2.1.1 | vyššia kvalita stredných škôl a ich prepojenie na firmy v regióne a základné školy |
| | | 2.1.2 | ďalšie vzdelávanie |
| | 2.2 Podpora podnikania, inovácií a diverzifikácie odvetví | 2.2.1 | podpora malého a stredného podnikania v meste |
| | | 2.2.2 | využitie existujúcich a vymedzenie nových plôch a objektov pre podnikanie |
| | | 2.2.3 | zlepšenie infraštruktúry cestovného ruchu |
| | 2.3 Zdravé verejné financie | 2.3.1 | efektívne využívanie verejných zdrojov |
| | | 2.3.2 | dotačný systém |
| | | 2.3.3 | daňová a poplatková politika |
| | 2.4 Digitálne mesto Hlohovec | 2.4.1 | elektronická úradovňa, e-government |
| | | 2.4.2 | multimediálne informačné systémy (smart city aplikácie, informačné kiosky, platobné terminály...) |
| 3. Atraktívne mesto | 3.1 Bývanie pre všetkých | 3.1.1 | príprava a výstavba diverzifikovanej ponuky bývania, pre miestnych a nových obyvateľov |
| | 3.2 Kvalitná technická infraštruktúra | 3.2.1 | oprava, výstavba a údržba vodovodnej a kanalizačnej siete |
| | | 3.2.2 | modernizácia verejného osvetlenia |
| | | 3.2.3 | vyššia kvalita ciest |
| | 3.3 Kvalitné služby | 3.3.1 | predškolské zariadenia |
| | | 3.3.2 | zvýšenie dostupnosti a kvality škôl a školských zariadení |
| | | 3.3.3 | vyššia kvalita zdravotníckej starostlivosti |
| | | 3.3.4 | kvalitná a dostupná kultúra |
| | | 3.3.5 | dostatok športových a rekreačných možností |
| | | 3.3.6 | profesionálna verejná správa |
| | | 3.3.7 | bezpečný Hlohovec |
| | 3.4 Vysoká kvalita verejných priestorov | 3.4.1 | udržiavané krajinné prvky v intraviláne a extraviláne |
| | | 3.4.2 | revitalizácia verejných plôch a priestorov, verejnej zelene |
| | | 3.4.3 | krajšie sídliská |
| | | 3.4.4 | príťažlivá centrálna zóna a centrum Šulekova |
| | | 3.4.5 | funkčný a dizajnový mestský mobiliár |
| | 3.5 Revitalizácia kultúrneho dedičstva | 3.5.1 | obnovené kultúrne a historické budovy, objekty |
| 4. Sociálne a ekologicky zodpovedné mesto | 4.1 Sociálne zodpovedné mesto | 4.1.1 | dostupné sociálne služby |
| | | 4.1.2 | bezbariérový Hlohovec |
| | | 4.1.3 | sociálna inklúzia, vzdelávanie |
| | 4.2 Ekologicky zodpovedné mesto | 4.2.1 | efektívne odpadové hospodárstvo |
| | | 4.2.2 | likvidácia envirozáťaží |
| | | 4.2.3 | energeticky efektívne mesto |
| | | 4.2.4 | vyššia čistota ovzdušia |
| | | 4.2.5 | nižšia hluková záťaž |
| | | 4.2.6 | zelené mesto Hlohovec – adaptácia na klimatickú zmenu |

Zoznam špecifických cieľov, opatrení a projektov

Strategický cieľ 1

Otvorené a dostupné mesto

| Špecifický cieľ | Opatrenie | Ozn. projektu | Projekty |
|--|---|----------------------|---|
| 1.1 Lepšia dostupnosť mesta | 1.1.1 zníženie zaťaženia centra mesta automobilovou dopravou a zlepšenie dopravy v regióne | 1.1.1.1 | Nová dopravná politika mesta |
| | | 1.1.1.2 | Napojenie priemyselnej zóny Saneca a Bekaert mimo obytnej zóny |
| | | 1.1.1.3 | Inteligentná (alt. kruhová) križovatka pri cintoríne |
| | | 1.1.1.4 | Elektrifikácia železničnej trate Leopoldov – Hlohovec |
| | | 1.1.1.5 | Obchvat Hlohovca |
| | 1.1.2 bezpečné cyklotrasy a zariadenia na nich | 1.1.2.1 | Cyklostratégia mesta |
| | | 1.1.2.2 | Vážska cyklomagistrála |
| | | 1.1.2.3 | Cyklocesty paralelne s cestami II/513 a II/507 |
| | | 1.1.2.4 | Cyklocesta do Leopoldova |
| | | 1.1.2.5 | Cyklochodníky v meste |
| | | 1.1.2.6 | Parkovací dom pre bicykle na železničnej stanici (Park&Drive) |
| | | 1.1.2.7 | Budovanie a monitoring parkovísk pre bicykle |
| | 1.1.3 dostatok parkovísk a parkovacia politika | 1.1.3.1 | Parkovacia politika mesta |
| | | 1.1.3.2 | Parkovacie plochy pre návštevníkov centra |
| | | 1.1.3.3 | Parkovanie na sídliskách: Dilonova, Hollého, Nitrianska, Vinohradská, Za poštou, Závalie, Michalská,... |
| 1.2 Otvorené mesto | 1.2.1 Hlohovec regionálne centrum – spolupráca obcí | 1.2.1.1 | Spoločná školská politika |
| | | 1.2.1.2 | Spoločná politika sociálnych služieb v regióne |
| | | 1.2.1.3 | E-government v regióne |
| | | 1.2.1.4 | Podpora podnikania |
| | | 1.2.1.5 | Marketingová stratégia regiónu |
| | | 1.2.1.6 | Spoločná stratégia cestovného ruchu |
| | | 1.2.1.7 | Spoločný manažment v regióne |
| | 1.2.2 Zastupovanie záujmov mesta | 1.2.2.1 | Medzinárodné projekty, programy |
| | 1.2.3 spolupráca v meste | 1.2.2.2 | Vytvorenie siete ambasádorov mesta v zahraničí |
| | | 1.2.3.1 | Inkubátor pre mimovládne organizácie |
| | 1.2.4 nový brand mesta | 1.2.3.2 | Zapojenie seniorov do rozvoja mesta |
| | | 1.2.4.1 | Vytvorenie brandu mesta |
| | | 1.2.4.2 | Meranie brandu mesta (šesťuholníkový model podľa S. Antholta) |

Strategický cieľ 2
Zdravá ekonomika

| Špecifický cieľ | opatrenie | ozn. projektu | Projekty |
|---|---|---------------|--|
| 2.1 Zvýšenie kvality vzdelania | 2.1.1 vyššia kvalita stredných škôl a ich prepojenie na firmy v regióne a základné školy | 2.1.1.1 | Vytvorenie platformy pre diskusiu medzi firmami, mestom a školami |
| | | 2.1.1.2 | Vytvorenie platformy pre uplatnenie žiakov v regióne Hlohovec |
| | 2.1.2 ďalšie vzdelávanie | 2.1.2.1 | Vytvorenie systému rekvalifikácie podľa požiadaviek zamestnávateľov v regióne |
| 2.2 Podpora podnikov a inovácií a diverzifikácia odvetví | 2.2.1 podpora malého a stredného podnikania | 2.2.1.1 | Vytvorenie centra pre rozvoj regiónu |
| | | 2.2.1.2 | Pozemková politika mesta |
| | | 2.2.1.3 | Priestory pre začínajúcich podnikateľov (inkubátor) |
| | 2.2.2 lepšie využitie existujúcich a vymedzenie nových plôch pre podnikanie | 2.2.2.1 | Priemyselný areál Šulekovo |
| | | 2.2.2.2 | Príprava územia Hlohovec – Leopoldov |
| | | 2.2.2.3 | Využitie areálu Saneca |
| | | 2.2.2.4 | Preloženie nevhodne umiestnených prevádzok do priemyselnej zóny (SAD, bitúnok,...) |
| | | 2.2.2.5 | Revitalizácia areálu mestského podniku služieb |
| | 2.2.3 Zlepšenie infraštruktúry cestovného ruchu | 2.2.3.1 | Turistická informačná kancelária |
| | | 2.2.3.2 | Informačný systém v meste a regióne |
| 2.3 Zdravé verejné financie | 2.3.1 Efektívne využívanie verejných zdrojov | 2.3.1.1 | Znižovanie výdavkov zavedením elektronických aukcií |
| | | 2.3.1.2 | Pravidelné hodnotenie funkčnosti inštitúcií |
| | | 2.3.1.3 | Posudzovanie dopadov projektov mesta na rozpočet |
| | 2.3.2 Dotačný systém | 2.3.2.1 | Transparentný systém financovania športu, kultúry, vzdelávania |
| | | 2.3.2.2 | Vytvorenie fondu mesta Hlohovec (nový grantový systém) |
| | | 2.3.2.3 | Podpora talentov |
| | 2.3.3 Daňová a poplatková politika | 2.3.3.1 | Zavedenie miestneho poplatku na rozvoj |
| | | 2.3.3.2 | Poplatok za TKO a drobný stavený odpad |
| 2.4 Digitálne mesto Hlohovec | 2.4.1 elektronická úradovňa, e-government | 2.3.3.3 | Daň z nehnuteľností |
| | | 2.4.1.1 | Responzívny web mesta |
| | | 2.4.1.2 | Elektronické formuláre pre občanov |
| | 2.4.2 multimediálne informačné systémy (smart city aplikácie, informačné kiosky, platobné terminály) | 2.4.1.3 | Big data – zverejňovanie dostupných a verifikovaných dát |
| | | 2.4.2.1 | Zriadenie wifi hotspotov v meste |
| | | 2.4.2.2 | Inštalácia digitálnych informačných systémov (kiosky) |
| | | 2.4.2.3 | Zavedenie SMS notifikácie/informovania občanov |
| | | 2.4.2.4 | Mapový publikačný portál |

Strategický cieľ 3
Atraktívne mesto

| Špecifický cieľ | Opatrenie | Ozn. projektu | Projekty |
|--|---|---------------|--|
| 3.1 Bývanie pre všetkých | 3.1.1 príprava a výstavba diverzifikovanej ponuky bývania pre miestnych nových obyvateľov mesta | 3.1.1.1 | Bytová politika mesta |
| | | 3.1.1.2 | Výstavba bytov v bytových domoch |
| | | 3.1.1.3 | Výstavba nových rodinných domov |
| | | 3.1.1.4 | Rekonštrukcia ubytovne na Železničnej ulici |
| | | 3.1.1.5 | Sociálne bývanie |
| 3.2 Kvalitná technická infraštruktúra | 3.2.1 oprava, výstavby a údržba vodovodnej a kanalizačnej siete | 3.2.1.1 | Plán obnovy kanalizačnej siete a jej rekonštrukcie |
| | | 3.2.1.2 | Monitoring a rekonštrukcia vodovodnej siete |
| | 3.2.2 modernizácia verejného osvetlenia | 3.2.2.1 | Modernizácia VO LED technológiou – 2. a 3. etapa |
| | 3.2.3 vyššia kvalita ciest | 3.2.3.1 | Plán obnovy a rekonštrukcie miestnych komunikácií |
| 3.3 Kvalitné služby | 3.3.1 predškolské zariadenia | 3.3.1.1 | Zriadenie mestských jasí |
| | | 3.3.1.2 | Vytvorenie detských indoorových centier |
| | | 3.3.1.3 | Materská škôlka Nová štvrť |
| | | 3.3.1.4 | Rozšírenie kapacity MŠ na ZŠ Koperníkova |
| | 3.3.2 Zvýšenie dostupnosti a kvality škôl a školských zariadení | 3.3.2.1 | Zefektívnenie štruktúry škôl a školských zariadení primerane stavu financovania školstva |
| | | 3.3.2.2 | Modernizácia budov základných a materských škôl, revitalizácia školských ihrísk |
| | 3.3.3 Zvýšenie kvality zdravotníckych služieb | 3.3.3.1 | Koncentrácia zdravotníckych služieb na poliklinike |
| | | 3.3.3.2 | Znižovanie bariér k dostupnosti k zdravotníckym službám = Informačný systém o dostupných zdravotníckych službách |
| | 3.3.4 kvalitná a dostupná kultúra | 3.3.4.1 | Multifunkčné kultúrne centrum (reprofilácia kina na kulturpark) |
| | | 3.3.4.2 | Dom vinárov: vína pivnica, vinotéka |
| | | 3.3.4.3 | Rekonštrukcia a modernizácia Domu kultúry |
| | | 3.3.4.4 | Podpora dominantných kultúrnych podujatí |
| | 3.3.5 dostatok športových a rekreačných možností | 3.3.5.1 | Revitalizácia klziska |
| | | 3.3.5.2 | Dostavba kongresového a športového areálu pri hádzanárskej hale |
| | | 3.3.5.3 | Revitalizácia kúpaliska |
| | | 3.3.5.4 | Modernizácia futbalových štadiónov |
| | | 3.3.5.5 | Obnova existujúcich športových plôch |
| | | 3.3.5.6 | Dobudovanie a revitalizácia detských ihrísk |
| | | 3.3.5.7 | Rekonštrukciaestskej telocvične |
| | 3.3.6 profesionálna verejná správa | 3.3.5.8 | Revitalizácia školských športovísk – otvorená škola |
| | | 3.3.5.9 | Outdoor fitness |
| | | 3.3.6.1 | Skvalitnenie manažmentu mesta a riadiacich pracovníkov (nová organizačná štruktúra založená na procesnom riadení, hodnotenie zamestnancov, prieskum spokojnosti klientov, benchmarking...) |
| | 3.3.7 bezpečný Hlohovec | 3.3.6.2 | Interný kontrolný systém |
| | | 3.3.6.3 | Kancelária prvého kontaktu – klientske centrum |
| | | 3.3.7.1 | Rozšírenie kamerového systému |
| | | 3.3.7.2 | Efektívna miestna polícia |
| | | 3.3.7.3 | Občianske hliadky |
| | | 3.3.7.4 | Protidrogová politika mesta |
| | | 3.3.7.5 | Politika mesta proti hazardu |
| 3.4 Vysoká kvalita verejných | 3.4.1 udržiavané krajinné prvky | 3.4.1.1 | Hlohovec – mesto na Váhu: využitie nábrežia Váhu |
| | | 3.4.1.2 | Starostlivosť o chránené územia v extraviláne mesta (Považský Inovec,...) |

| | | | |
|---|---|---------|--|
| priestorov | | | |
| | 3.4.2 revitalizácia verejných plôch a priestorov, verejnej zelene v intraviláne mesta | 3.4.2.1 | Vypracovanie stratégie využitia verejných priestorov a štúdií |
| | | 3.4.2.2 | Obnova parkov (Dilongova, Rázusova...) |
| | | 3.4.2.3 | Revitalizácia areálu Zámockej záhrady |
| | | 3.4.2.4 | Zelené strechy |
| | | 3.4.2.5 | Úprava cintorína, obnova domu smútku |
| | | 3.4.2.6 | Zazelenenie mesta (námestia, ulice,...) |
| | | 3.4.2.7 | Reklama na verejných priestoroch, odstránenie „vizuálneho smogu“ |
| | 3.4.3 krajšie sídliská | 3.4.3.1 | Revitalizácia vnútro blokov Dilongova, Podzámska – Michalská, Nitrianska |
| | | 3.4.3.2 | Dobudovanie vybavenosti obytných zón (detské ihriská, oddychové zóny, výbehy pre psov, kontajnery, ...) |
| | 3.4.4 príťažlivá centrálna zóna, centrum Šulekova | 3.4.4.1 | Rekonštrukcia centrálnej mestskej zóny |
| | | 3.4.4.2 | Revitalizácia centra mestskej časti Šulekovo |
| | 3.4.5 Funkčný a dizajnový mestský mobiliár | 3.4.5.1 | uličné odpadkové koše, reklamné, propagačné a informačné systémy, lavičky, stojany na bicykle, zástavky, prístrešky, pície fontány, zábradlia, zahradzovacie stĺpiky - bollardy, kvetináče, stromové mreže, vonkajšie grily... |
| 3.5 Revitalizácia kultúrneho dedičstva | 3.5.1 obnovené kultúrne a historické budovy, objekty | 3.5.1.1 | Zámok Hlohovec – rekonštrukcia |
| | | 3.5.1.2 | Rekonštrukcia Empírového divadla |
| | | 3.5.1.3 | Rekonštrukcia zvonice v m.č. sv. Peter |
| | | 3.5.1.4 | Rekonštrukcia sôch v meste |

Strategický cieľ 4

Sociálne a ekologicky zodpovedné mesto

| Špecifický cieľ | Opatrenie | Ozn. projektu | Projekty |
|--|---------------------------------------|---|--|
| 4.1 Sociálne zodpovedné mesto | 4.1.1 dostupné sociálne služby | 4.1.1.1 | Koncepcia starostlivosti o seniorov |
| | | 4.1.1.2 | Denný stacionár |
| | | 4.1.1.3 | Rozšírenie opatrovateľskej služby |
| | | 4.1.1.4 | Elektronický strážca |
| | | 4.1.1.5 | Sociálny taxík |
| | 4.1.2 bezbariérový Hlohovec | 4.1.2.1 | Akčný plán odstraňovania bariér (technické – schody, vlny, formuláre – komplikované texty, sluchovo postihnutí, nástupy do vlakov, autobusov, školy, práca, kultúra, voľný čas, bývanie, poradenstvo, vzdelania, informačný systém...) |
| | 4.1.3 sociálna inklúzia, vzdelávanie | 4.1.3.1 | Rómovia – sociálna inklúzia a vzdelávanie |
| | | 4.1.3.2 | Občania so ZŤP, občianske združenia |
| 4.2 Ekologicky zodpovedné mesto | 4.2.1 efektívne odpadové hospodárstvo | 4.2.1.1 | Nový program odpadového hospodárstva |
| | | 4.2.1.2 | Zelené školy – zavedenie separácie odpadov v materských škôlkach a základných školách, environmentálna výchova |
| | | 4.2.1.3 | Zelená hliadka |
| | 4.2.2 likvidácia envirozáťaží | 4.2.2.1 | Skládka Vlčie hory |
| | | 4.2.2.2 | Priemyselné areály |
| | | 4.2.2.3 | Čierne skládky |
| | 4.2.3 energeticky efektívne mesto | 4.2.3.1 | Prehodnotenie energetickej koncepcie mesta |
| | | 4.2.3.2 | Energeticky efektívne objekty mesta |
| | 4.2.4 vyššia čistota ovzdušia | 4.2.4.1 | Elektromobily pre mesto |
| | | 4.2.4.2 | Monitoring ovzdušia |
| | | 4.2.4.3 | Program odstraňovania znečistenia |
| | 4.2.5 nižšia hluková záťaž | 4.2.5.1 | Hluková mapa a opatrenia na zníženie hlukovej záťaže |
| 4.2.5.2 | | Zelené protihlukové bariéry | |
| 4.2.6 zelené mesto Hlohovec - adaptácia na zmenu klímy | 4.2.6.1 | Vypracovanie komplexného program adaptácie na zmenu klímy | |

4. PROGRAMOVÁ ČASŤ

4.1 PREHĽAD OPATRENÍ A PROJEKTOV

Strategický cieľ 1

Otvorené a dostupné mesto

| Špecifický cieľ | Opatrenie | Ozn. projektu | Projekty | Termín |
|--|---|---------------|--|-----------|
| 1.1 Lepšia dostupnosť mesta | 1.1.1 zníženie zaťaženia centra mesta automobilovou dopravou a zlepšenie dopravy v regióne | 1.1.1.1 | Nová dopravná politika mesta | 2016 – 17 |
| | | 1.1.1.2 | Napojenie priemyselnej zóny Saneca a Bekaert mimo obytnej zóny | 2016 – 17 |
| | | 1.1.1.3 | Inteligentná (alt. kruhová) križovatka pri cintoríne | 2019 – 23 |
| | | 1.1.1.4 | Elektrifikácia železničnej trate Leopoldov – Hlohovec | 2019 – 23 |
| | | 1.1.1.5 | Obchvat Hlohovca | 2019 – 23 |
| | 1.1.2 bezpečné cyklotrasy a zariadenia na nich | 1.1.2.1 | Cyklostratégia mesta | 2016 |
| | | 1.1.2.2 | Vážska cyklomagistrála | 2016 – 20 |
| | | 1.1.2.3 | Cyklocesty paralelne s cestami II/513 a II/507 | 2016 – 23 |
| | | 1.1.2.4 | Cyklocesta do Leopoldova | 2019 – 23 |
| | | 1.1.2.5 | Cyklochodníky v meste | 2017 – 23 |
| | | 1.1.2.6 | Parkovací dom pre bicykle na železničnej stanici (Park&Drive) | 2019 – 23 |
| | | 1.1.2.7 | Budovanie a monitoring parkovísk pre bicykle | 2019 – 23 |
| | 1.1.3 dostatok parkovísk a parkovacia politika | 1.1.3.1 | Plán statickej dopravy v meste | 2016 – 17 |
| | | 1.1.3.2 | Parkovacie plochy pre návštevníkov mesta | 2017 – 23 |
| | | 1.1.3.3 | Parkovanie na sídliskách: Dilongova, Hollého, Nitrianska, Vinohradská, Za poštou, Závalie, Michalská,... | 2016 – 23 |
| 1.2 Otvorené mesto | 1.2.1 Hlohovec regionálne centrum – spolupráca obcí | 1.2.1.1 | Spoločná školská politika | 2016 |
| | | 1.2.1.2 | Spoločná politika sociálnych služieb v regióne | 2016 |
| | | 1.2.1.3 | E-government v regióne | 2016 – 17 |
| | | 1.2.1.4 | Podpora podnikania | 2016 – 17 |
| | | 1.2.1.5 | Marketingová stratégia regiónu | 2016 |
| | | 1.2.1.6 | Spoločná stratégia cestovného ruchu | 2016 |
| | | 1.2.1.7 | Spoločný manažment v regióne | 2016 |
| | 1.2.2 Zastupovanie záujmov mesta | 1.2.2.1 | Medzinárodné projekty, programy | 2016 – 23 |
| | | 1.2.2.2 | Vytvorenie siete ambasádorov mesta v zahraničí | 2017 – 18 |
| | 1.2.3 spolupráca v meste | 1.2.3.1 | Inkubátor pre mimovládne organizácie | 2016 |
| | | 1.2.3.2 | Zapojenie seniorov do rozvoja mesta | 2016 – 23 |
| | 1.2.4 nový brand mesta | 1.2.4.1 | Vytvorenie brandu mesta | 2016 |
| | | 1.2.4.2 | Meranie brandu mesta (šesťuholníkový model podľa S. Antholta) | 2017 – 23 |

Strategický cieľ 2
Zdravá ekonomika

| Špecifický cieľ | opatrenie | ozn. projektu | Projekty | Termín |
|---|---|---------------|--|-----------|
| 2.1 Zvýšenie kvality vzdelania | 2.1.1 vyššia kvalita stredných škôl a ich prepojenie na firmy v regióne a základné školy | 2.1.1.1 | Vytvorenie platformy pre diskusiu medzi firmami, mestom a školami | 2016 |
| | | 2.1.1.2 | Vytvorenie platformy pre uplatnenie žiakov v regióne Hlohovec | 2016 – 18 |
| | 2.1.2 ďalšie vzdelávanie | 2.1.2.1 | Vytvorenie systému rekvalifikácie podľa požiadaviek zamestnávateľov v regióne | 2018 – 23 |
| 2.2 Podpora podnikov a inovácií a diverzifikácie odvetví | 2.2.1 podpora malého a stredného podnikania | 2.2.1.1 | Vytvorenie centra pre rozvoj regiónu | 2017 – 18 |
| | | 2.2.1.2 | Pozemková politika mesta | 2016 |
| | | 2.2.1.3 | Priestory pre začínajúcich podnikateľov (inkubátor) | 2017 |
| | 2.2.2 lepšie využitie existujúcich a vymedzenie nových plôch pre podnikanie | 2.2.2.1 | Priemyselný areál Šulekovo | 2016 – 23 |
| | | 2.2.2.2 | Využitie areálu Saneca | 2017 – 23 |
| | | 2.2.2.3 | Vymiestnenie nevhodne umiestnených prevádzok do priemyselnej zóny (SAD, bitúnok,...) | 2017 – 20 |
| | | 2.2.2.4 | Revitalizácia areálu mestského podniku služieb | 2016 – 18 |
| | 2.2.3 Zlepšenie infraštruktúry cestovného ruchu | 2.2.3.1 | Turistická informačná kancelária | 2017 |
| | | 2.2.3.2 | Informačný systém v meste a regióne | 2017 – 20 |
| 2.3 Zdravé verejné financie | 2.3.1 Efektívne využívanie verejných zdrojov | 2.3.1.1 | Znižovanie výdavkov zavedením elektronických aukcií | od 2016 |
| | | 2.3.1.2 | Pravidelné hodnotenie funkčnosti inštitúcií | od 2017 |
| | | 2.3.1.3 | Posudzovanie dopadov projektov mesta na rozpočet | od 2016 |
| | 2.3.2 Dotačný systém | 2.3.2.1 | Transparentný systém financovania športu, kultúry, vzdelávania | 2016 |
| | | 2.3.2.2 | Vytvorenie fondu mesta Hlohovec (nový grantový systém) | 2016 |
| | | 2.3.2.3 | Podpora talentov | 2016 |
| | 2.3.3 Daňová a poplatková politika | 2.3.3.1 | Zavedenie miestneho poplatku na rozvoj | 2016 |
| | | 2.3.3.2 | Poplatok za TKO a drobný stavený odpad | 2016 |
| | | 2.3.3.3 | Daň z nehnuteľností | 2016 |
| 2.4 Digitálne mesto Hlohovec | 2.4.1 elektronická úradovňa, e-government | 2.4.1.1 | Responzívny web mesta | 2016 |
| | | 2.4.1.2 | Elektronické formuláre pre občanov | 2016 |
| | | 2.4.1.3 | Big data – zverejňovanie dostupných a verifikovaných dát | 2016 – 23 |
| | 2.4.2 multimediálne informačné systémy (smart city aplikácie, informačné kiosky, platobné terminály) | 2.4.2.1 | Zriadenie wifi hotspotov v meste | 2016 |
| | | 2.4.2.2 | Inštalácia digitálnych informačných systémov (kiosky) | 2017 – 18 |
| | | 2.4.2.3 | Zavedenie SMS notifikácie/informovania občanov | 2016 |
| | | 2.4.2.4 | Mapový publikačný portál | 2016 |

Strategický cieľ 3
Atraktívne mesto

| Špecifický cieľ | Opatrenie | Ozn. projektu | Projekty | Termín |
|--|--|---------------|--|-----------|
| 3.1 Bývanie pre všetkých | 3.1.1 príprava a výstavba diverzifikovanej ponuky bývania pre miestnych nových obyvateľov mesta | 3.1.1.1 | Bytová politika mesta | 2016 |
| | | 3.1.1.2 | Výstavba bytov v bytových domoch | 2019 – 23 |
| | | 3.1.1.3 | Výstavba nových rodinných domov | 2016 – 23 |
| | | 3.1.1.4 | Rekonštrukcia ubytovne na Železničnej ulici | 2016 – 17 |
| | | 3.1.1.5 | Sociálne bývanie | 2019 – 23 |
| 3.2 Kvalitná technická infraštruktúra | 3.2.1 oprava, výstavby a údržba vodovodnej a kanalizačnej siete | 3.2.1.1 | Plán obnovy kanalizačnej siete a jej rekonštrukcie | 2016 |
| | | 3.2.1.2 | Monitoring a rekonštrukcia vodovodnej siete | 2016 – 23 |
| | 3.2.2 modernizácia verejného osvetlenia | 3.2.2.1 | Modernizácia VO LED technológiou – 2. a 3. etapa | 2016 – 18 |
| | 3.2.3 vyššia kvalita ciest | 3.2.3.1 | Plán obnovy a rekonštrukcie miestnych komunikácií | 2016 – 23 |
| 3.3 Kvalitné služby | 3.3.1 predškolské zariadenia | 3.3.1.1 | Zriadenie mestských jasí | 2017 – 18 |
| | | 3.3.1.2 | Vytvorenie detských indoorových centier | 2017 – 23 |
| | | 3.3.1.3 | Materská škôlka Nová štvrť | 2019 – 23 |
| | | 3.3.1.4 | Rozšírenie kapacity MŠ na ZŠ Koperníkova | 2016 |
| | 3.3.2 Zvýšenie dostupnosti a kvality škôl a školských zariadení | 3.3.2.1 | Zefektívnenie štruktúry škôl a školských zariadení primerane stavu financovania školstva | 2016 – 17 |
| | | 3.3.2.2 | Modernizácia budov základných a materských škôl | 2016 – 23 |
| | 3.3.3 Zvýšenie kvality zdravotníckych služieb | 3.3.3.1 | Koncentrácia zdravotníckych služieb na poliklinike | 2019 – 23 |
| | | 3.3.3.2 | Znižovanie bariér k dostupnosti k zdravotníckym službám = Informačný systém o dostupných zdravotníckych službách | 2016 |
| | 3.3.4 kvalitná a dostupná kultúra | 3.3.4.1 | Multifunkčné kultúrne centrum (reprofilácia kina na kulturpark) | 2016 |
| | | 3.3.4.2 | Dom vinárov: vínná pivnica, vinotéka | 2016 |
| | | 3.3.4.3 | Rekonštrukcia a modernizácia Domu kultúry | 2016 – 23 |
| | | 3.3.4.4 | Podpora dominantných kultúrnych podujatí | 2016 – 23 |
| | 3.3.5 dostatok športových a rekreačných možností | 3.3.5.1 | Revitalizácia klziska | 2019 – 23 |
| | | 3.3.5.2 | Dostavba kongresového a športového areálu pri hádzanárskej hale | 2016 – 23 |
| | | 3.3.5.3 | Revitalizácia kúpaliska | 2017 – 18 |
| | | 3.3.5.4 | Modernizácia futbalových štadiónov | 2016 – 18 |
| | | 3.3.5.5 | Obnova existujúcich športových plôch | 2016 – 23 |
| | | 3.3.5.6 | Rekonštrukcia mestskej telocvične | 2016 |
| | | 3.3.5.7 | Revitalizácia školských športovísk – otvorená škola | 2017 – 19 |
| | | 3.3.5.8 | Outdoor fitness | 2016 – 20 |
| | 3.3.6 profesionálna verejná správa | 3.3.6.1 | Skvalitnenie manažmentu mesta a riadiacich pracovníkov (nová organizačná štruktúra založená na procesnom riadení, hodnotenie zamestnancov, prieskum spokojnosti klientov, benchmarking...) | 2016 – 23 |
| | | 3.3.6.2 | Interný kontrolný systém | 2016 – 23 |
| | | 3.3.6.3 | Kancelária prvého kontaktu – klientske centrum | 2016 |
| | | 3.3.6.4 | Schválený nový územný plán | 2016 – 17 |

| | | | | |
|--|---|---------|--|-----------|
| | 3.3.7 bezpečný Hlohovec | 3.3.7.1 | Rozšírenie kamerového systému | 2016 – 23 |
| | | 3.3.7.2 | Efektívna miestna polícia | 2017 |
| | | 3.3.7.3 | Občianske hliadky | 2016 |
| | | 3.3.7.4 | Protidrogová politika mesta | 2016 |
| | | 3.3.7.5 | Politika mesta proti hazardu | 2016 |
| 3.4 Vysoká kvalita verejných priestorov | 3.4.1 udržiavané krajinné prvky v intra a extraviláne | 3.4.1.1 | Hlohovec – mesto na Váhu | 2016 – 17 |
| | | 3.4.1.2 | Starostlivosť o chránené územia v extraviláne mesta (Považský Inovec,...) | 2018 – 23 |
| | 3.4.2 revitalizácia verejných plôch a priestorov, verejnej zelene | 3.4.2.1 | Vypracovanie stratégie využitia verejných priestorov a štúdií | 2016 |
| | | 3.4.2.2 | Revitalizácia areálu Zámockej záhrady | 2017 – 18 |
| | | 3.4.2.3 | Zelené strechy | 2018 – 23 |
| | | 3.4.2.4 | Úprava cintorína, obnova domu smútku | 2017 – 20 |
| | | 3.4.2.5 | Zazelenenie mesta (námestia, ulice,...) | 2016 – 18 |
| | | 3.4.2.6 | Reklama na verejných priestoroch, odstránenie „vizuálneho smogu“ | 2016 – 18 |
| | 3.4.3 krajšie sídliská | 3.4.3.1 | Revitalizácia vnútroblokov Dilongova, Podzámska – Michalská, Nitrianska | 2016 – 23 |
| | | 3.4.3.2 | Dobudovanie vybavenosti obytných zón (detské ihriská, oddychové zóny, výbehy pre psov, kontajnery, ...) | 2016 – 20 |
| | 3.4.4 príťažlivá centrálna zóna, centrum Šulekova | 3.4.4.1 | Rekonštrukcia centrálnej mestskej zóny | 2019 – 23 |
| | | 3.4.4.2 | Revitalizácia centra mestskej časti Šulekovo | 2016 – 17 |
| | 3.4.5 Funkčný a dizajnový mestský mobiliár | 3.4.5.1 | uličné odpadkové koše, reklamné, propagačné a informačné systémy, lavičky, stojany na bicykle, zástavky, prístrešky, picie fontány, zábradlia, zahradzovacie stĺpiky - bollardy, kvetináče, stromové mreže, vonkajšie grily... | 2017 – 23 |
| 3.5 Revitalizácia kultúrneho dedičstva | 3.5.1 obnovené kultúrne a historické budovy, objekty | 3.5.1.1 | Zámok Hlohovec – rekonštrukcia | 2016 – 23 |
| | | 3.5.1.2 | Rekonštrukcia Empírového divadla | 2017 – 22 |
| | | 3.5.1.3 | Rekonštrukcia zvonice v m.č. sv. Peter | 2018 |
| | | 3.5.1.4 | Rekonštrukcia sôch v meste | 2017 – 20 |

Strategický cieľ 4

Sociálne a ekologicky zodpovedné mesto

| Špecifický cieľ | Opatrenie | Ozn. projektu | Projekty | Termín |
|--|--|---------------|--|-----------|
| 4.1 Sociálne zodpovedné mesto | 4.1.1 dostupné sociálne služby | 4.1.1.1 | Koncepcia starostlivosti o seniorov a ZŤP | 2016 |
| | | 4.1.1.2 | Denný stacionár | 2017 – 18 |
| | | 4.1.1.3 | Rozšírenie opatrovateľskej služby | 2017 – 18 |
| | | 4.1.1.4 | Elektronický strážca | 2016 |
| | | 4.1.1.5 | Sociálny taxík | 2017 – 23 |
| | 4.1.2 bezbariérový Hlohovec | 4.1.2.1 | Akčný plán odstraňovania bariér (technické – schody, vlny, formuláre – komplikované texty, sluchovo postihnutí, nástupy do vlakov, autobusov, školy, práca, kultúra, voľný čas, bývanie, poradenstvo, vzdelania, informačný systém...) | 2017 |
| 4.2 Ekologicky zodpovedné mesto | 4.2.1 efektívne odpadové hospodárstvo | 4.2.1.1 | Nový program odpadového hospodárstva | 2016 |
| | | 4.2.1.2 | Zelené školy – zavedenie separácie odpadov v materských škôlkach a základných školách, environmentálna výchova | 2016 |
| | | 4.2.1.3 | Zelená hliadka | 2016 |
| | 4.2.2 likvidácia envirozátiaží | 4.2.2.1 | Skládka Vlčie hory | 2016 – 23 |
| | | 4.2.2.2 | Priemyselné areály | 2016 – 23 |
| | | 4.2.2.3 | Čierne skládky | 2016 – 23 |
| | 4.2.3 energeticky efektívne mesto | 4.2.3.1 | Prehodnotenie energetickej koncepcie mesta | 2016 |
| | | 4.2.3.2 | Energeticky efektívne objekty mesta | 2017 – 23 |
| | 4.2.4 vyššia čistota ovzdušia | 4.2.4.1 | Elektromobily pre mesto | 2018 – 23 |
| | | 4.2.4.2 | Program odstraňovania znečistenia ovzdušia | 2017 |
| | | 4.2.4.3 | Monitoring ovzdušia | 2018 – 19 |
| | 4.2.5 nižšia hluková záťaž | 4.2.5.1 | Hluková mapa a opatrenia na zníženie hlukovej záťaže | 2016 – 17 |
| | | 4.2.5.2 | Zelené protihlukové bariéry | 2017 |
| | 4.2.6 zelené mesto Hlohovec - adaptácia na zmenu klímy | 4.2.6.1 | Vypracovanie komplexného programu adaptácie na zmenu klímy | 2016 – 17 |

4.2 ZOZNAM UKAZOVATEĽOV PRE JEDNOTLIVÉ ŠPECIFICKÉ CIELE A OPATRENIA

Strategický cieľ 1

Otvorené a dostupné mesto

| Špecifický cieľ | Opatrenie | Ukazovateľ |
|------------------------------------|--|---|
| 1.1 Lepšia dostupnosť mesta | 1.1.1 zníženie zaťaženia centra mesta dopravou a zlepšenie dopravy v regióne | Počet áut denne prechádzajúcich centrom Realizácia projektov |
| | 1.1.2 bezpečné cyklotrasy a zariadenia na nich | Podiel cyklo dopravy na preprave v % Prírastok cyklistických trás v km |
| | 1.1.3 dostatok parkovísk a parkovacia politika | Nárast počtu parkovacích miest |
| | 1.2.1 Hlohovec regionálne centrum – spolupráca obcí | Počet spoločných projektov s obcami Počet oblastí v ktorých mesto spolupracuje s inými |
| 1.2 Otvorené mesto | 1.2.2 zastupovanie záujmov mesta | Počet návštevníkov mesta Účasť na medzinárodných projektoch Počet podnikov distribujúcich mimo územie mesta |
| | | Počet spoločných projektov s podnikateľským a mimovládny sektorom |
| | | |
| | 1.2.3 spolupráca v meste | |

Strategický cieľ 2

Zdravá ekonomika

| Špecifický cieľ | Opatrenie | Ukazovateľ |
|---|--|--|
| 2.1 Zvýšenie kvality vzdelania | 2.1.1 vyššia kvalita stredných škôl a ich prepojenie na firmy v regióne a základné školy | Podiel občanov mesta s vyšším ako základným vzdelaním v % Podiel výdavkov mestského rozpočtu na vzdelanie v % |
| | 2.1.2 ďalšie vzdelávanie | Podiel obyvateľov s vyšším ako základným vzdelaním na 100 sociálne odkázaných v % |
| | 2.2.1 podpora malého a stredného podnikania | Počet podnikajúcich FO a PO / 1000 obyv. Miera nezamestnanosti produktívneho obyvateľstva v % Výnos miestnych daní / obyvateľ Počet pracovných miest / 1000 obyv. |
| 2.2 Podpora podnikov a inovácií a diverzifikácie odvetví | 2.2.2 lepšie využitie plôch pre podnikanie | Intenzita využitia plôch a priestorov na podnikanie (podiel využiteľných a nevyužívaných) |
| | 2.2.3 zlepšenie infraštruktúry cestovného ruchu | Počet ubytovaných návštevníkov |
| | 2.3.1 efektívne využitie verejných zdrojov | Dlh mesta na obyvateľa Podiel bežných výdavkov na celkových výdavkoch |
| 2.3 Zdravé verejné financie | 2.3.2 dotačný systém | Schválenie VZN |
| | 2.3.3 daňová a poplatková politika | Výnos miestnych daní a poplatkov / obyv. Miestne dane a poplatky na km ² /kat. územia |
| | | |
| 2.4 Digitálne mesto Hlohovec | 2.4.1 elektronická úradovňa, e-gov | Podiel agendy vybaviteľnej elektronicky % |
| | 2.4.2 multimediálne informačné systémy | Počet prvkov |

Strategický cieľ 3
Atraktívne mesto

| Špecifický cieľ | Opatrenie | ukazovateľ |
|--|---|--|
| 3.1 Bývanie pre všetkých | 3.1.1 príprava a výstavba diverzifikovanej ponuky bývania pre miestnych a nových obyvateľov mesta | Prírastok obyvateľov |
| 3.2 Kvalitná technická infraštruktúra | 3.2.1 oprava, výstavba a údržba vodovodnej a kanalizačnej siete | Dĺžka rekonštruovaných sietí vodovodu v km Dĺžka rekonštruovaných sietí kanalizácie v km |
| | 3.2.2 modernizácia VO | Spotreba energií na verejné osvetlenie |
| | 3.2.3 vyššia kvalita ciest | Dĺžka rekonštruovaných miestnych komunikácií |
| | | |
| 3.3 Kvalitné služby | 3.3.1 predškolské zariadenia | Podiel umiestnených detí v predškolských zariadeniach z celkového počtu detí v predškolskom veku v % |
| | 3.3.2 zvýšenie dostupnosti a kvality škôl a školských zariadení | Podiel absolventov ZŠ pokračujúcich v štúdiu v % |
| | 3.3.3 vyššia kvalita zdravotníckych služieb | Podiel detí bez zdravotných problémov nastupujúcich do ZŠ |
| | | Počet úmrtí na 1000 obyvateľov |
| | 3.3.4 kvalitná a dostupná kultúra | Počet podujatí / rok |
| | | Počet návštevníkov / rok |
| | | Podiel podujatí poriadaných verejným sektorom v % |
| | 3.3.5 dostatok športových a rekreačných možností | Plocha krytých športovísk prístupných obyvateľom v m ² |
| | | Plocha otvorených športovísk prístupných obyvateľom v m ² |
| | 3.3.6 profesionálna verejná správa | Hodnotenia mesta (podnikateľské prostredie, transparentnosť, bonita,...) |
| | | Spokojnosť obyvateľov a podnikateľov |
| | 3.3.7 bezpečný Hlohovec | Počet trestných činov na území mesta/ 1000 obyv./rok |
| | | Počet priestupkov na území mesta/ 1000 obyvateľov/rok |
| 3.4 Vysoká kvalita verejných priestorov | 3.4.1 udržiavané krajinné prvky | Plocha udržiavaných krajinných prvkov m ² |
| | 3.4.2 revitalizácia verejných plôch a priestorov, verejnej zelene | Plocha revitalizovaných verejných plôch v m ² |
| | 3.4.3 krajšie sídliská | Spokojnosť obyvateľov |
| | 3.4.4 príťažlivá centrálna zóna, centrum Šulekova | |
| | 3.4.5 funkčný a dizajnový mestský mobiliár | |
| 3.5 Revitalizácia kultúrneho dedičstva | 3.5.1 obnovené kultúrne a historické budovy, objekty | Počet obnovených objektov |

Strategický cieľ 4

Sociálne a ekologicky zodpovedné mesto

| Špecifický cieľ | Opatrenie | ukazovateľ |
|--|--|--|
| 4.1 Sociálne zodpovedné mesto | 4.1.1 dostupné sociálne služby | Podiel uspokojených žiadostí v % |
| | 4.1.2 bezbariérový Hlohovec | Spokojnosť obyvateľov |
| | 4.1.3 sociálna inklúzia, vzdelávanie | Podiel obyvateľov v produktívnom veku poberajúcich podporu v % |
| 4.2 Ekologicky zodpovedné mesto | 4.2.1 efektívne odpadové hospodárstvo | Množstvo TKO / obyvateľ |
| | | Podiel separácie odpadu v % |
| | | Podiel výdavkoch rozpočtu mesta na likvidácii TKO % |
| | 4.2.2 likvidácia envirozáťaží | Plocha likvidovaných envirozáťaží v m ² |
| | 4.2.3 energeticky efektívne mesto | Objem spotrebovanej energie v objektoch využívaných mestom / obyv. |
| | 4.2.4 vyššia čistota ovzdušia | Vývoj hodnôt emisií |
| | | Počet znečisťovateľov ovzdušia |
| | 4.2.5 nižšia hluková záťaž | objem autodopravy v meste |
| | | Zaťaženie mesta hlukom |
| | 4.2.6 zelené mesto Hlohovec - adaptácia na zmenu klímy | Rozsah zelených plôch v intraviláne mesta a v katastrálnom území |
| | | Prírastok zastavaných plôch |

5. REALIZAČNÁ ČASŤ

Realizačná časť programu rozvoja nadväzuje na programovú časť a spolu s finančnou časťou predstavujú implementačnú časť programového dokumentu. Obsahuje opis organizačného a inštitucionálneho zabezpečenia realizácie, opis komunikačnej stratégie vo vzťahu k jednotlivým cieľovým skupinám, opis systému monitorovania a hodnotenia plnenia programového dokumentu vo väzbe na merateľné ukazovatele stanovené v programovej časti. Ďalej obsahuje návrh iniciačného akčného plánu na najbližšie obdobie.

5.1 ORGANIZAČNÉ A INŠTITUCIONÁLNE ZABEZPEČENIE REALIZÁCIE

Organizačné zabezpečenie realizácie jednotlivých projektov a aktivít je určené v programovej časti. Osobitne pre každý projekt / aktivitu je určený zodpovedný subjekt – tzv. garant, prípadne aj spolupracujúce subjekty. Vo väčšine prípadov je ako zodpovedný subjekt určená obec, resp. iné organizačné zložky správy obce (odborné komisie, oddelenia na mestskom úrade).

Obec vykonáva svoje činnosti prostredníctvom svojich orgánov. Najvyšším orgánom je obecné zastupiteľstvo, ktoré môže zriaďovať ako svoje poradné orgány odborné komisie. Vo vzťahu k PRM je mestské zastupiteľstvo kompetentným orgánom na jeho schvaľovanie.

Najvyšším výkonným orgánom a predstaviteľom mesta je primátor. Rozhoduje vo všetkých veciach správy obce, ktoré nie sú zákonom alebo štatútom vyhradené mestskému zastupiteľstvu. Mestský úrad a jeho organizačné zložky organizačne a administratívne zabezpečujú fungovanie mesta.

Pri zabezpečení realizácie, ako aj monitorovania a hodnotenia programového dokumentu, bude mať rozhodujúce kompetencie pracovná skupina vymenovaná primátorom mesta pozostávajúca zo zástupcov volených predstaviteľov mesta, mestského úradu, občanov a expertov. Predmetom jej činnosti bude podnikať kroky smerujúce k realizácii projektov, pripravovať projekty a koordinovať aktivity účastníkov rozvojového procesu. Jej úlohou nebude priamo realizovať jednotlivé projekty a opatrenia, ale koordinovať ich prípravu a súvisiace plánovacie procesy. Vzhľadom k skutočnosti, že väčšinu projektov bude realizovať mesto, možno predpokladať personálne prekrývanie činností administratívnych štruktúr miestnej samosprávy a pracovnej skupiny, preto je dôležité vymedzenie vzájomných vzťahov.

5.2 ČASOVÝ HARMONOGRAM REALIZÁCIE

Pre jednotlivé aktivity a projekty sú definované približné obdobia realizácie – tzv. etapy. Časový harmonogram realizácie rozlišuje dve etapy:

- I. etapa (2016 – 2018)
- II. etapa (2019 – 2023)

Pre I. etapu je vypracovaný podrobnejší akčný plán.

5.3 MONITOROVANIE A HODNOTENIE PLNENIA PROGRAMOVÉHO DOKUMENTU

Systém monitorovania a hodnotenia

Systém monitorovania bude spočívať v sledovaní zmien vývoja mesta, zmien vonkajších podmienok rozvoja, ako aj nových požiadaviek obyvateľov a ďalších cieľových skupín (návštevníkov, podnikateľov). Súčasne bude hodnotené plnenie opatrení, aktivít a projektov stanovených v akčnom pláne.

Hodnotenie bude vykonávať pracovná skupina zodpovedná za implementáciu, ktorá si po menovaní primátorom mesta, na prvom zasadnutí, určí kritériá hodnotenia.

Pracovná skupina by sa mala schádzať na spoločných stretnutiach aspoň raz za rok. Na stretnutí by sa zhodnotilo plnenie plánu, doterajší postup realizácie a prediskutovali a odsúhlasili prípadné zmeny.

Výstupom hodnotenia je hodnotiaca správa za príslušný kalendárny rok, ktorá zhodnotí pokrok k dosiahnutiu stanovených cieľov a bude predložené mestskému zastupiteľstvu a verejnosti.

Pre každý kalendárny rok, vo väzbe na prípravu rozpočtu bude pripravený plán, ktorý pre jednotlivé aktivity a projekty definuje úlohy a postupové kroky potrebné pre ich realizáciu v nasledujúcom roku.

Podkladom pre monitorovanie a hodnotenie plnenia programového dokumentu sú merateľné ukazovatele, ktoré sú definované v strategickej časti.

Aktualizácia programového dokumentu

Program rozvoja mesta má charakter otvoreného dokumentu, ktorý sa mení a dopĺňa podľa toho ako prijaté opatrenia a projekty plnia definované princípy rozvoja a víziu mesta. Skutočnosti zistené pri monitorovaní budú slúžiť pre uskutočnenie revízie špecifických cieľov a projektov.

Plánované projekty a aktivity možno považovať za splnené, ak boli realizované v opísanom rozsahu a v stanovenom čase ktoré sú ekvivalentom ukazovateľov úspešnosti projektu.

Po uplynutí plánovacieho horizontu, programového obdobia, alebo v prípade zmien príslušnej legislatívy, sa odporúča vypracovanie nového, alebo inovácia, strategického programového dokumentu. Potrebu rozsiahlejšej aktualizácie môže vyvolať i závažnejšia zmena vonkajších podmienok. Podľa aktuálnych výziev by sa mala preveriť kompatibilita navrhovaných opatrení, aktivít a projektov s možnosťami ich financovania a tomu prispôbiť výber nových projektov.

5.4 KOMUNIKAČNÁ STRATÉGIA K CIEĽOVÝM SKUPIN

Komunikácia a prezentácia programu rozvoja

Program rozvoja je dôležitým komunikačným nástrojom i nástrojom marketingovej komunikácie. smerom k potenciálnym investorom, ktorí sa pri svojich lokalizačných rozhodnutiach orientujú podľa stability rozvojovej politiky a tiež podľa ponuky konkrétnych investičných príležitostí obsiahnutých v rozvojových dokumentoch obcí.

Ďalšou cieľovou skupinou sú miestni obyvatelia. Na túto cieľovú skupinu sa komunikačné aktivity orientovali už počas spracovania dokumentu. Komunikácia s verejnosťou by mala pokračovať aj naďalej – jednak priamym zapojením a tiež zverejňovaním každoročných hodnotiacich správ o plnení programu a aktuálnych akčných plánov na najbližšie obdobie.

Hlavným komunikačným kanálom bude internetová stránka obce (www.hlohovec.sk), Doplnkovo sa na tento účel bude využívať miestne médiá (tlačené, internetová televízia,...)

6. FINANČNÁ ČASŤ

Finančná časť obsahuje návrh finančného zabezpečenia jednotlivých opatrení a aktivít s preferovaným modelom viac zdrojového financovania a s postupným prepájaním na programový rozpočet obce.

Pre jednotlivé aktivity a projekty sú predbežne určené náklady a zdroje financovania. Finančné prostriedky potrebné na realizáciu projektov, tak ako boli definované v Programe rozvoja mesta Hlohovec, budú v zásade pochádzať z troch hlavných zdrojov:

- verejné zdroje (rozpočet obce, štátny rozpočet),
- súkromné zdroje,
- fondy Európskej únie.

Verejné zdroje

Je zrejmé, že disponibilné zdroje mesta neumožnia realizovať všetky investičné akcie. Pre niektoré projekty bude preto nutné získať finančné prostriedky z iných verejných zdrojov (štátny rozpočet, rozpočet vyššieho územného celku, dotačné programy Európskej únie).

Je nutné počítať aj s variantom zamietnutia žiadosti o finančný príspevok z iných verejných zdrojov. V takom prípade bude potrebné hľadať náhradné zdroje financovania. Niektoré projekty je možné realizovať v redukovanom rozsahu alebo na etapy rozložené na dlhšie časové úseky z mestského rozpočtu. V prípade iných projektov, najmä takých, ktoré sú schopné generovať zisky, prichádza do úvahy spoluúčasť súkromného sektora alebo využitie bankových úverových produktov.

V súčasnosti má mesto len minimálne možnosti získania grantov zo štátneho rozpočtu, okrem špecifických dotačných zdrojov, na rozvojové aktivity. Z hľadiska investičných projektov obcí prichádzajú do úvahy:

- Štátny fond rozvoja bývania - príspevky na výstavbu nájomných bytových domov podľa stanovených kritérií
- Environmentálny fond - príspevky na projekty v oblasti životného prostredia.

Isté možnosti pre financovanie menších projektov v oblasti kultúry a športu vyplývajú z výziev vypisovaných Trnavským samosprávnym krajom.

Súkromné zdroje

Súkromné prostriedky predstavujú najjednoduchšiu formou investovania, nakoľko ich použitie závisí výlučne od rozhodnutia ich vlastníka. Pri investovaní súkromných zdrojov investor hľadá primárne ziskovú návratnosť, ich význam pre regionálny rozvoj spočíva v tom, že obvykle prinášajú nové pracovné miesta, skvalitňujú služby pre návštevníkov obce i pre miestnych obyvateľov.

Vzhľadom k obmedzenej investičnej sile ekonomických subjektov pôsobiacich v meste bude potrebné zamerať pozornosť aj na externé subjekty a aktívne vyhľadávať potenciálnych investorov. Pokiaľ ide o projekty a aktivity obsiahnuté v tomto dokumente, časť z nich počíta s príspevkami zo súkromných zdrojov, prípadne sa budú realizovať v spolupráci s verejným sektorom.

Fondy Európskej únie

Európska regionálna politika si kladie za cieľ vyrovnanie rozdielov medzi regiónmi v zmysle finančnej solidarity. Je založená na štyroch štrukturálnych fondoch:

- Európsky fond regionálneho rozvoja (ERDF) - financuje infraštruktúru, investície do tvorby pracovných príležitostí, miestne rozvojové projekty a pomoc malým firmám
- Európsky sociálny fond (ESF) - podporuje návrat nezamestnaných a znevýhodnených skupín do pracovného života, financovaním odbornej prípravy a systému podpory ich zamestnávania
- Európsky poľnohospodársky a garančný fond (EAGGF) - finančne podporuje rozvoj vidieka a pomoc farmárom najmä v zaostávajúcich regiónoch
- Finančný nástroj na riadenie rybolovu (FIFG) - pre naše územie nie je relevantný

V programovom období 2014 - 2020 bude pomoc z fondov EÚ čerpaná prostredníctvom operačných programov:

- OP Efektívna verejná správa
- OP Integrovaná infraštruktúra
- Integrovaný regionálny operačný program

- OP Kvalita životného prostredia
- OP Ľudské zdroje
- Program rozvoja vidieka
- OP Výskum a inovácie
- OP Rybné hospodárstvo
- OP Technická pomoc

Na podporu projektov cezhraničnej spolupráce obcí a ďalších subjektov je možné využiť programy cezhraničnej spolupráce a programy medziregionálnej spolupráce EÚ (Interreg a i.).

Pri definovaní opatrení, aktivít a projektov v tomto programovom dokumente boli zvažované aj možnosti získania finančných prostriedkov z fondov EÚ.

6.1 FINANČNÝ PLÁN

Súčasťou indikatívneho finančného plánu je:

- indikatívny rozpočet na roky 2016 – 2023 – pre jednotlivé priority
- finančný rámec plánovaných projektov a aktivít – pre jednotlivé priority, ktoré budú zahájené v prvej etape realizácie stratégie

Schválený indikatívny rozpočet sa zapracuje do programového rozpočtu obce a ďalších záväzných dokumentov, vrátane akčných plánov.

Indikatívny rozpočet - sumarizácia

| Strategický cieľ | 2016 | 2017 | 2018 | 2019 - 2023 | spolu |
|--|-----------|-----------|-----------|-------------|-----------|
| Otvorené a dostupné mesto | 192 000 | 251 000 | 172 000 | - | 615 000 |
| Zdravá ekonomika | 176 000 | 228 000 | 125 000 | - | 529 000 |
| Atraktívne mesto | 4 388 000 | 2 945 000 | 2 125 000 | - | 9 458 000 |
| Sociálne a ekologicky zodpovedné mesto | 67 300 | 51 500 | 25 000 | - | 143 800 |

Finančný rámec pre realizáciu PRM

Strategický cieľ 1: Otvorené a dostupné mesto

Špecifický cieľ 1.1: Lepšia dostupnosť mesta

| Opatrenie | Projekt | Názov projektu | Pozn. | Termín | Celkové náklady | Ročné náklady | Zdroj financií: | | | | | | | |
|--|---------|--|----------------------------|---------|-----------------|---------------|-----------------|-----|----|----|----------|-------|-----|-----|
| | | | | | | | Mesto | VÚC | ŠR | EÚ | súkromné | úvery | EIB | iné |
| 1.1.1 zníženie zaťaženia centra mesta dopravou a zlepšení doprav v regióne | 1.1.1.1 | Nová dopravná politika mesta | štúdia | 2016-17 | 20 000 | 10 000 | X | | | | | | | |
| | 1.1.1.2 | Napojenie priemyselnej zóny Saneca a Bekaert mimo obytnej zóny | štúdia PD | 2016-17 | 10 000 | 5 000 | X | | | | | | | |
| | | | realiz. | 2019-23 | 3 000 000 | - | X | | | | X | | | |
| | 1.1.1.3 | Inteligentná (alt. kruhová) križovatka pri cintoríne | realiz. | 2019-23 | 750 000 | - | X | X | | | | | | |
| | 1.1.1.4 | Elektrifikácia železničnej trate LE-HC | realiz. | 2019-23 | - | - | | | | | X | | | |
| | 1.1.1.5 | Obchvat Hlohovca | | 2019-23 | - | - | | | | | | | | |
| 1.1.2 bezpečné cyklotrasy a zariadenia na nich | 1.1.2.1 | Cyklostratégia mesta | | 2016 | 3 000 | 3 000 | X | | | | | | | |
| | 1.1.2.2 | Vážska cyklomagistrála | projekt | 2016 | 20 000 | 20 000 | X | X | X | X | | | | |
| | | | realiz. | 2017-20 | 4 700 000 | - | | | | | | | | |
| | 1.1.2.3 | Cyklocesty paralelne s cestami II/513 a II/507 | projekt | 2016 | 25 000 | 25 000 | X | | | | | | | |
| | | | realiz. | 2017-23 | 525 000 | - | | | | | | | | |
| | 1.1.2.4 | Cyklocesta do LE | realiz. | 2019-23 | 310 000 | - | X | | | | | | | |
| | 1.1.2.5 | Cyklochodníky v meste | realiz. | 2017-23 | 420 000 | 60 000 (2017) | X | | | | | | | |
| | 1.1.2.6 | Parkovací dom pre bicykle na žel. stanici (Park&Drive) | realiz. | 2019-23 | - | | X | | | | | | | |
| | 1.1.2.7 | Budovanie a monitoring parkovísk pre bicykle | realiz. na základe 1.1.2.1 | 2019-23 | - | | X | | X | X | X | | | |
| 1.1.3 dostatok parkovísk a parkov. politika | 1.1.3.1 | Plán statickej dopravy v meste | štúdia | 2016-17 | 3 000 | 3 000 (2016) | X | | | | | | | |
| | 1.1.3.2 | Parkovacie plochy pre návštevníkov mesta | realiz. | 2017-23 | 500 000 | 72 000 | X | | | | | | | |
| | 1.1.3.3 | Parkovanie na sídliskách | realiz. | 2016-23 | 800 000 | 100 000 | X | | | | | | | |

Špecifický cieľ 1.2: Otvorené mesto

| Opatrenie | Projekt | Názov projektu | Pozn. | Termín | Celkové náklady | Ročné náklady | Zdroj financií: | | | | | | | |
|--|---------|--|------------------|---------|-----------------|---------------|-----------------|-----|----|----|----------|-------|-----|-----|
| | | | | | | | Mesto | VÚC | ŠR | EÚ | súkromné | úvery | EIB | iné |
| 1.2.1 Hlohovec regionálne centrum – spolupráca obcí | 1.2.1.1 | Spoločná školská politika | | 2016 | 3 000 | 3 000 | X | | | | | | | X |
| | 1.2.1.2 | Spoločná politika soc. služieb v regióne | | 2016 | 3 000 | 3 000 | X | | | | | | | X |
| | 1.2.1.3 | E-government v regióne | | 2016-17 | 5 000 | 2 500 | X | | | | | | | X |
| | 1.2.1.4 | Podpora podnikania | | 2016-17 | 3 000 | 1 500 | X | | | | | | | X |
| | 1.2.1.5 | Marketingová stratégia regiónu | | 2016 | 3 000 | 3 000 | X | | | | | | | X |
| | 1.2.1.6 | Spoločná stratégia cestovného ruchu | | 2016 | 0 | | | | | | | | | |
| | 1.2.1.7 | Spoločný manažment v regióne | | 2016 | 0 | | | | | | | | | |
| 1.2.2 zastupova nie záujmov mesta | 1.2.2.1 | Medzinárodné projekty, programy | | 2016-23 | 0 | | | | | | | | | |
| | 1.2.2.2 | Vytvorenie siete ambasádorov mesta v zahraničí | | 2017-18 | 0 | | | | | | | | | |
| 1.2.3 spolupráca v meste | 1.2.3.1 | Inkubátor pre MVO | štúdia, zámer | 2016 | 3 000 | 3 000 | X | | | | | | | |
| | 1.2.3.2 | Zapojenie seniorov do rozvoja mesta | | 2016-23 | 0 | | | | | | | | | |
| 1.2.4 nový brand mesta | 1.2.4.1 | Vytvorenie brandu mesta | | 2016 | 10 000 | 10 000 | X | | | | | | | |
| | 1.2.4.2 | Meranie brandu mesta | | 2017-23 | 0 | | | | | | | | | |

Strategický cieľ 2: Zdravá ekonomika**Špecifický cieľ 2.1: Zvýšenie kvality vzdelania**

| Opatrenie | Projekt | Názov projektu | Pozn. | Termín | Celkové náklady | Ročné náklady | Zdroj financií: | | | | | | | |
|--|---------|---|-------|---------|-----------------|---------------|-----------------|-----|----|----|-------|-------|-----|-----|
| | | | | | | | Mesto | VÚC | ŠR | EÚ | Súkr. | úvery | EIB | iné |
| 2.1.1 vyššia kvalita SŠ a ich prepojenie na firmy v regióne a ZŠ | 2.1.1.1 | Vytvorenie platformy pre diskusiu medzi firmami, mestom a školami | | 2016 | 0 | | | | | | | | | |
| | 2.1.1.2 | Vytvorenie platformy pre uplatnenie žiakov v regióne Hlohovec | | 2016-18 | 0 | | | | | | | | | |
| 2.1.2 | 2.1.2.1 | Vytvorenie systému rekvalifikácie podľa požiadaviek zamestnávateľov v regióne | | 2018-23 | 0 | | | | | | | | | |

Špecifický cieľ 2.2: Podpora podnikov, inovácií a diverzifikácie odvetví

| Opatrenie | Projekt | Názov projektu | Pozn. | Termín | Celkové náklady | Ročné náklady | Zdroj financií: | | | | | | | |
|--|---------|---|----------|---------|-----------------|---------------|-----------------|-----|----|----|-------|-------|-----|----------------|
| | | | | | | | Mesto | VÚC | ŠR | EÚ | súkr. | úvery | EIB | iné |
| 2.2.1 Podpora malého a stredného podnikania | 2.2.1.1 | Vytvorenie centra pre rozvoj regiónu | | 2017-18 | 20 000 | 10 000 | X | | | | | | | okolité obce |
| | 2.2.1.2 | Pozemková politika mesta | | 2016 | 3 000 | 3 000 | X | | | | | | | |
| | 2.2.1.3 | Priestory pre začínajúcich podnikateľov (inkubátor) | štúdia | 2017 | 3 000 | 3 000 | X | | | | | | | |
| 2.2.2 Lepšie využitie existujúcich a vymedzení e nových plôch pre podnikanie | 2.2.2.1 | Priemyselný areál Šulekovo | dostavba | 2016-23 | - | | | | | | X | | | |
| | 2.2.2.2 | Využitie areálu Saneca | | 2017-23 | | | | | | | X | | | |
| | 2.2.2.3 | Vymiestnenie nevhodne umiestnených prevádzok (SAD, bitúnok,...) | | 2017-20 | - | - | | | | | | | | |
| | 2.2.2.4 | Revitalizácia areálu mestského podniku služieb | | 2016-18 | 300000 | 100000 | X | | | | | X | | vlastné príjmy |
| 2.2.3 Zlepšenie infraštruktúry CR | 2.2.3.1 | Turistická informačná kancelária | | 2017 | 100000 | 100000 | X | | | X | | | | |
| | 2.2.3.2 | Informačný systém v meste a regióne | | 2017-20 | 20 000 | 5 000 | X | | | | X | | | |

Špecifický cieľ 2.3: Zdravé verejné financie

| Opatrenie | Projekt | Názov projektu | Pozn. | Termín | Celkové náklady | Ročné náklady | Zdroj financií: | | | | | | | |
|--|---------|--|-------|---------|-----------------|---------------|-----------------|-----|----|----|-----|-------|-----|-----|
| | | | | | | | Mesto | VÚC | ŠR | EÚ | súk | úvery | EIB | iné |
| 2.3.1 efektívne využívanie verejných zdrojov | 2.3.1.1 | Znižovanie výdavkov zavedením elektr. aukcií | | od 2016 | 0 | | | | | | | | | |
| | 2.3.1.2 | Pravidelné hodnotenie funkčnosti inštitúcií | | od 2017 | 0 | | | | | | | | | |
| | 2.3.1.3 | Posudzovanie dopadov projektov mesta na rozpočet | | od 2016 | 0 | | | | | | | | | |
| 2.3.2 dotačný systém | 2.3.2.1 | Transparentný systém financovania športu, kultúry, vzdelávania | | 2016 | 0 | | | | | | | | | |
| | 2.3.2.2 | Vytvorenie fondu mesta Hlohovec (nový grantový systém) | | 2016 | 0 | | | | | | | | | |
| | 2.3.2.3 | Podpora talentov | | 2016 | 0 | | | | | | | | | |
| 2.3.3 daňová a poplatková politika | 2.3.3.1 | Zavedenie miestneho poplatku na rozvoj | | 2016 | 0 | | | | | | | | | |
| | 2.3.3.2 | Poplatok za TKO a drobný stavebný odpad | | 2016 | 0 | | | | | | | | | |
| | 2.3.3.3 | Daň z nehnuteľností | | 2016 | 0 | | | | | | | | | |

Špecifický cieľ 2.4: Digitálne mesto Hlohovec

| Opatrenie | Projekt | Názov projektu | Pozn. | Termín | Celkové náklady | Ročné náklady | Zdroj financií: | | | | | | | |
|--|---------|---|-------------------|---------|-----------------|---------------|-----------------|-----|----|----|-------|-------|-----|-----|
| | | | | | | | Mesto | VÚC | ŠR | EÚ | Súkr. | úvery | EIB | iné |
| 2.4.1 elektronická úradovňa, e-gov | 2.4.1.1 | Responzívny web mesta | | 2016 | 5 000 | 5 000 | X | | | | | | | |
| | 2.4.1.2 | Elektronické formuláre pre občanov | | 2016 | 32 000 | 32 000 | X | | | | | | | |
| | 2.4.1.3 | Big data -zverejňovanie dostupných a verifikovaných dát | príprava dát | 2016 | 15 000 | 15 000 | X | | | | | | | |
| | | | zverejňovanie dát | 2017-23 | 0 | 0 | | | | | | | | |
| 2.4.2 multimediálne informačné systémy | 2.4.2.1 | Zriadenie wifi hotspotov v meste | | 2016 | 1 000 | 1 000 | X | | | | | | | |
| | 2.4.2.2 | Inštalácia digitálnych informačných systémov | | 2017-18 | 20 000 | 10 000 | X | | | | | | | |
| | 2.4.2.3 | Zavedenie SMS notifikácie občanov | | 2016 | 0 | 0 | | | | | | | | |
| | 2.4.2.4 | Mapový publikačný portál | | 2016 | 20 000 | 20 000 | X | | | | | | | |

Strategický cieľ 3: Atraktívne mesto**Špecifický cieľ 3.1: Bývanie pre všetkých**

| Opatrenie | Projekt | Názov projektu | Pozn. | Termín | Celkové náklady | Ročné náklady | Zdroj financií: | | | | | | | |
|---|---------|---|-------|---------|-----------------|-----------------|-----------------|-----|----|----|----------|-------|-----|-----|
| | | | | | | | Mesto | VÚC | ŠR | EÚ | súkromné | úvery | EIB | iné |
| 3.1.1 príprava a výstavba diverzifikovanej ponuky bývania pre miestnych nových obyvateľov mesta | 3.1.1.1 | Bytová politika mesta | | 2016 | 3 000 | 3 000 | X | | | | | | | |
| | 3.1.1.2 | Výstavba bytov v bytových domoch | | 2019-23 | - | | X | | | | X | X | | |
| | 3.1.1.3 | Výstavba nových rodinných domov | | 2016-23 | - | | | | | | X | | | |
| | 3.1.1.4 | Rekonštrukcia ubytovne na Železničnej ulici | | 2016-17 | 1 900 000 | 1900 000 (2016) | X | | X | | | X | | |
| | 3.1.1.5 | Sociálne bývanie | | 2019-23 | - | | X | | X | X | | | | |

Špecifický cieľ 3.2: Kvalitná technická infraštruktúra

| Opatrenie | Projekt | Názov projektu | Pozn. | Termín | Celkové náklady | Ročné náklady | Zdroj financií: | | | | | | | |
|---|---------|--|-------|---------|-----------------|--|-----------------|-----|----|----|----------|-------|-----|-----|
| | | | | | | | Mesto | VÚC | ŠR | EÚ | súkromné | úvery | EIB | iné |
| 3.2.1 Oprava, výstavba a údržba vodov. a kanaliz. siete | 3.2.1.1 | Plán obnovy kanalizačnej siete a jej rekonštrukcie | | 2016 | 0 | | | | | | | | | |
| | 3.2.1.2 | Monitoring a rekonštrukcia vodovodnej siete | | 2016-23 | 2 500 000 | 200 000 (2016) 200 000 (2017) 200 000 (2018) | X | | X | X | | | | |
| 3.2.2 Modernizácia VO | 3.2.2.1 | Modernizácia VO LED technológiou – 2. a 3. etapa | | 2016-18 | 1 000 000 | 800 000 (2016) 200 000 (2017) | X | | X | X | | X | | |
| 3.2.3 Vyššia kvalita ciest | 3.2.3.1 | Plán obnovy a rekonštrukcia miestnych komunikácií | | 2016-23 | 1 600 000 | 200 000 | X | | | | | X | | |

Špecifický cieľ 3.3: Kvalitné služby

| Opatrenie | Projekt | Názov projektu | Pozn. | Termín | Celkové náklady | Ročné náklady | Zdroj financií: | | | | | | | |
|---|---------|---|----------|---------|-----------------|---------------|-----------------|-----|----|----|----------|-------|-----|-----|
| | | | | | | | Mesto | VÚC | ŠR | EÚ | súkromné | úvery | EIB | iné |
| 3.3.1 predškols. zariadenia | 3.3.1.1 | Zriadenie mestských jasí | | 2017-18 | 200 000 | 100 000 | X | | | | | | | |
| | 3.3.1.2 | Vytvorenie detských indoorových centier | | 2017-23 | - | | | | | | X | | | |
| | 3.3.1.3 | Materská škôlka Nová štvrť | | 2019-23 | - | | X | | | | | | | |
| | 3.3.1.4 | Rozšírenie kapacity MŠ na ZŠ Koperníkova | | 2016 | 110 000 | 110 000 | X | | X | | | | | |
| 3.3.2 zvýšenie dostupnosti a kvality škôl a šk. zariadení | 3.3.2.1 | Zefektívnenie štruktúry škôl a šk. zariadení primerane stavu financovania školstva | | 2016-17 | 0 | 0 | | | | | | | | |
| | 3.3.2.2 | Modernizácia budov ZŠ a MŠ | | 2016-23 | 800 000 | 100 000 | X | | X | X | | | | |
| 3.3.3 zvýšenie kvality zdrav. služieb | 3.3.3.1 | Koncentrácia zdrav. služieb na poliklinike | | 2019-23 | - | - | X | | | X | X | | | |
| | 3.3.3.2 | Znižovanie bariér k dostupnosti k zdrav. službám = Informačný systém o dostupných zdrav. službách | | 2016 | 10 000 | 10 000 | X | | | | | | | |
| 3.3.4 Kvalitná a dost. kultúra | 3.3.4.1 | Multifunkčné kultúrne centrum (reprofilácia kina na kulturpark) | štúdia | 2016 | 5 000 | 5 000 | X | | | | | | | |
| | 3.3.4.2 | Dom vinárov: vínná pivnica, vínoktka | štúdia | 2016 | 3 000 | 3 000 | | | | | X | | | |
| | 3.3.4.3 | Rekonštrukcia a modernizácia Domu kultúry | 1. etapa | 2016-18 | 300 000 | 100 000 | X | | | | | | | |
| | | | 2. etapa | 2019-23 | - | | | | | | | | | |
| | 3.3.4.4 | Podpora dominantných kultúrnych podujatí | | 2016-23 | 240 000 | 30 000 | X | | | | | | | |
| 3.3.5 dostatok športových a rekreač. | 3.3.5.1 | Revitalizácia klziska | | 2019-23 | - | | | | | | | | | |
| | 3.3.5.2 | Dostavba kongresového a športového areálu | | 2016-23 | - | | | | | | X | | | |

| | | | | | | | | | | | | | | |
|---------------------------------------|---------|--|--|---------|-----------|---------|---|--|---|--|---|--|--|--|
| možností | | pri hádzanárskej hale | | | | | | | | | | | | |
| | 3.3.5.3 | Revitalizácia kúpaliska | | 2017-18 | 1 900 000 | 800 000 | X | | | | X | | | |
| | 3.3.5.4 | Modernizácia futbalových štadiónov | | 2016-18 | 150 000 | 50 000 | X | | | | | | | |
| | 3.3.5.5 | Obnova existujúcich športových plôch | | 2016-23 | 240 000 | 30 000 | X | | | | | | | |
| | 3.3.5.6 | Rekonštrukcia mestskej telocvične | | 2016 | 180 000 | 180 000 | X | | | | | | | |
| | 3.3.5.7 | Revitalizácia školských športovísk – otvorená škola | | 2017-19 | 750 000 | 250 000 | X | | | | | | | |
| | 3.3.5.8 | Outdoor fitness | | 2016-20 | 50 000 | 10 000 | X | | | | | | | |
| 3.3.6 profes. verejná správa | 3.3.6.1 | Skvalitnenie manažmentu mesta a riadiacich pracovníkov | | 2016-23 | 40 000 | 5 000 | X | | | | | | | |
| | 3.3.6.2 | Interný kontrolný systém | | 2016-23 | 0 | | | | | | | | | |
| | 3.3.6.3 | Kancelária prvého kontaktu – klientske centrum | | 2016 | 100 000 | 100 000 | X | | | | | | | |
| | 3.3.6.4 | Nový územný plán | | 2016-17 | 50 000 | 25 000 | X | | | | | | | |
| 3.3.7 bezpečný Hlohovec | 3.3.7.1 | Rozšírenie kamerového systému | | 2016-23 | 120 000 | 15 000 | X | | X | | | | | |
| | 3.3.7.2 | Efektívna miestna polícia | | 2017 | 30 000 | 30 000 | X | | | | | | | |
| | 3.3.7.3 | Občianske hliadky | | 2016 | 2 000 | 2 000 | X | | | | | | | |
| | 3.3.7.4 | Protidrogová politika mesta | | 2016 | 3 000 | 3 000 | X | | | | | | | |
| | 3.3.7.5 | Politika mesta proti hazardu | | 2016 | 3 000 | 3 000 | X | | | | | | | |

Špecifický cieľ 3.4: Vysoká kvalita verejných priestorov

| Opatrenie | Projekt | Názov projektu | Pozn. | Termín | Celkové náklady | Ročné náklady | Zdroj financií: | | | | | | | |
|--|---------|--|----------------------|--------------|------------------|--------------------------------|-----------------|-----|----|----|----------|-------|-----|-----|
| | | | | | | | Mesto | VÚC | ŠR | EÚ | súkromné | úvery | EIB | iné |
| 3.4.1 udržiavané krajinné prvky v intra a extraviláne | 3.4.1.1 | Hlohovec – mesto na Váhu | | 2016-17 | 150 000 | 75 000 | | | | | | | | |
| | 3.4.1.2 | Starostlivosť o chránené územia v extraviláne mesta (Považský Inovec,...) | | 2018-23 | 0 | | | | | | | | | |
| 3.4.2 revitalizácia a ver. plôch a priestorov, verejnej zelene | 3.4.2.1 | Vypracovanie stratégie využitia verejných priestorov a štúdií | | 2016 | 30 000 | 30 000 | X | | | | | | | |
| | 3.4.2.2 | Revitalizácia areálu Zámockej záhrady | | 2017-18 | 120 000 | 60 000 | X | | | | X | | | |
| | 3.4.2.3 | Zelené strechy | | 2018-23 | | | | | | | | | | |
| | 3.4.2.4 | Úprava cintorína, obnova Domu smútku | | 2017-20 | 200 000 | 50 000 | | | | | | | | |
| | 3.4.2.5 | Zazelenenie mesta | | 2016-18 | 150 000 | 50 000 | X | | | | | | | |
| | 3.4.2.6 | Reklama na verejných priestoroch – odstránenie vizuálneho smogu | | 2016-18 | - | | | | | | X | | | |
| 3.4.3 krajšie sídliská | 3.4.3.1 | Revitalizácia vnútroblokov Dilogova, Podzámska - Michalská, Nitrianska | Projekt y (3) | 2016-27 | 30 000 | 10 000 (2016) 20 000 (2017) | X | | X | X | | | | |
| | 3.4.3.2 | Dobudovanie vybavenosti obytných zón (detské ihriská, výbehy pre psov,...) | | 2016-20 | 400 000 | 80 000 | X | | | | | | | |
| 3.4.4 príťažlivá centrálna zóna, centrum Šulekova | 3.4.4.1 | Rekonštrukcia centrálnej mestskej zóny | | 2019-23 | - | - | X | | | | | | | |
| | 3.4.4.2 | Revitalizácia centra mestskej časti Šulekovo – 1. etapa | projekt realiz. | 2016 2017 | 9 000 500 000 | 9 000 500 000 | X | | | | | | | |
| 3.4.5 funkčný a dizajnový mestský mobiliár | 3.4.5.1 | Uličné odpadkové koše, reklamné, propagačné a informačné systémy, lavičky, ... | Nadväzuje na 3.4.2.1 | 2017-23 | - | - | X | | | | | | | |

Špecifický cieľ 3.5: Revitalizácia kultúrneho dedičstva

| Opatrenie | Projekt | Názov projektu | Pozn. | Termín | Celkové náklady | Ročné náklady | Zdroj financií: | | | | | | | |
|--|---------|---|--------------|---------|-----------------|---------------|-----------------|-----|----|----|----------|-------|-----|-----|
| | | | | | | | Mesto | VÚC | ŠR | EÚ | súkromné | úvery | EIB | iné |
| 3.5.1 Obnovené kultúrne a histor. budovy, objekty | 3.5.1.1 | Zámok Hlohovec – rekonštrukcia, aj príslušenstvo (jazdiareň, koniareň, skleníky, menažéria, amfiteáter,...) | havar. stavy | 2016 | 450 000 | 450000 | | | | | X | | | |
| | | | realiz. | 2017-23 | 25 000 000 | - | | | | | | | | |
| | 3.5.1.2 | Rekonštrukcia Empírového divadla | | 2017-22 | 900 000 | 150000 | X | | X | | | | | |
| | 3.5.1.3 | Rekonštrukcia zvonice v m. Č. sv. Peter | | 2018 | 30 000 | 30 000 | X | | | | | | | |
| | 3.5.1.4 | Rekonštrukcia sôch v meste | | 2017-20 | 60 000 | 15 000 | X | | | | | | | |

Strategický cieľ 4: Sociálne a ekologicky zodpovedné mesto**Špecifický cieľ 4.1: Sociálne zodpovedné mesto**

| Opatrenie | Projekt | Názov projektu | Pozn. | Termín | Celkové náklady | Ročné náklady | Zdroj financií: | | | | | | | |
|--------------------------------------|---------|---|-------------------------------|---------|-----------------|--|-----------------|-----|----|----|----------|-------|-----|-----|
| | | | | | | | Mesto | VÚC | ŠR | EÚ | súkromné | úvery | EIB | iné |
| 4.1.1 dostupné sociálne služby | 4.1.1.1 | Koncepcia starostlivosti o seniorov a ZŤP | | 2016 | 3 000 | 3 000 | X | | | | | | | |
| | 4.1.1.2 | Denný stacionár | zámer | 2017 | 3 000 | 3000 | X | | | | | | | |
| | 4.1.1.3 | Rozšírenie opatrovateľskej služby | v nadväz. na 4.1.1.1 | 2017-18 | - | - | | | | | | | | |
| | 4.1.1.4 | Elektronický strážca | | 2016 | 5 800 | 5 800 | X | | | | | | | |
| | 4.1.1.5 | Sociálny taxík | | 2017-23 | 115 000 | 25 000 (2017) 15 000 (ost. roky) | X | | | | | | | |
| 4.1.2 bezbar. Hlohovec | 4.1.2.1 | Akčný plán odstraňovania bariér | | 2017 | 3 000 | 3 000 | X | | | | | | | |
| 4.1.3 sociálna inklúzia, vzdelávanie | 4.1.3.1 | Rómovia – sociálna inklúzia a vzdelávanie | politika | 2016 | 3 000 | 3 000 | X | | | | | | | |

Špecifický cieľ 4.2: Ekologicky zodpovedné mesto

| Opatrenie | Projekt | Názov projektu | Pozn. | Termín | Celkové náklady | Ročné náklady | Zdroj financií: | | | | | | | |
|--|---------|--|---------------|---------|-----------------|---------------|-----------------|-----|----|----|----------|-------|-----|-----|
| | | | | | | | Mesto | VÚC | ŠR | EÚ | súkromné | úvery | EIB | iné |
| 4.2.1 efektívne odpad. hospodárstvo | 4.2.1.1 | Nový program odpadového hospodárstva | | 2016 | 0 | 0 | X | | | | | | | |
| | 4.2.1.2 | Zelené školy – zavedenie separácie odpadov v MŠ a ZŠ | | 2016 | 33 000 | 33 000 | X | | | | | | | |
| | 4.2.1.3 | Zelená hliadka | | 2016 | 0 | | | | | | | | | |
| 4.2.2 likvidácia envirozáťaží | 4.2.2.1 | Skládka Vlčie hory | | 2016-23 | | | | | X | | X | | | |
| | 4.2.2.2 | Priemyselné areály | | 2016-23 | | | | | | | | | | |
| | 4.2.2.3 | Čierne skládky | | 2016-23 | 80 000 | 10 000 | X | | X | X | | | | |
| 4.2.3 Energet. efektívne mesto | 4.2.3.1 | Prehodnotenie energetickej koncepcie mesta | | 2016 | 5 000 | 5 000 | X | | | | | | | |
| | 4.2.3.2 | Energeticky efektívne objekty mesta | podľa 4.2.3.1 | 2017-23 | - | - | | | | | | | | |
| 4.2.4 vyššia čistota ovzdušia | 4.2.4.1 | Elektromobily pre mesto | | 2018-23 | 100 000 | | X | | | | | | | |
| | 4.2.4.2 | Program odstraňovania znečistenia ovzdušia | štúdia | 2017 | 3 000 | 3 000 | X | | | | | | | |
| | 4.2.4.3 | Monitoring ovzdušia | podľa 4.2.4.2 | 2018-19 | | | | | | | | | | |
| 4.2.5 nižšia hluková záťaž | 4.2.5.1 | Hluková mapa a opatrenia na zníženie hlukovej záťaže | | 2016-17 | 5 000 | 2 500 | X | | | | | | | |
| | 4.2.5.2 | Zelené protihlukové bariéry | podľa 4.2.5.1 | 2017 | | | | | | | | | | |
| 4.2.6 Zelené mesto Hlohovec – adaptácia na zmenu klímy | 4.2.6.1 | Vypracovanie komplexného programu adaptácie na zmenu klímy | | 2016-17 | 10 000 | 5 000 | X | | | | | | | |

7. ZÁVER

Program rozvoja mesta Hlohovec je strednodobý rozvojový dokument, s plánovacím horizontom do roku 2023. Dokument vyjadruje víziu a stratégiu rozvoja obce, podrobnejšie stanovuje priority, opatrenia a aktivity rozvoja obce. Je výsledkom spolupráce najvýznamnejších aktérov obce s externými expertmi.

Dokument tvorí 5 hlavných častí – analytická časť, strategická časť, programová časť, realizačná časť a finančná časť.

Dokument podlieha posudzovaniu vplyvov na životné prostredie podľa zákona č. 24/2006 Z.z. v znení neskorších predpisov.

Program rozvoja mesta Hlohovec po jeho prerokovaní schvaľuje mestské zastupiteľstvo, rovnako ako jeho aktualizácie.

Vypracovaním a schválením výsledného dokumentu proces strategického plánovania nekončí. Definovanie konkrétnych aktivít a projektov v podobe iniciačného akčného plánu je len prvým krokom, prostredníctvom ktorého možno posunúť stratégiu bližšie k realizácii.

Údaje o schválení PHSR

| | |
|------------------------------------|---|
| Názov dokumentu: | Program rozvoja mesta Hlohovec 2016 – 2023 |
| Štruktúra: | v súlade s príslušnou legislatívou a Metodikou na vypracovanie PHSR |
| Forma spracovania: | s pomocou externých expertov |
| Obdobie spracovania: | 03/2015 – 11/2015 |
| Riadiaci tím, pracovné skupiny: | príloha |
| Externá odborná spolupráca: | Viktor Nižňanský, Ing. Phd. Komunálne výskumné a poradenské centrum n. o. Piešťany |
| Prerokované v orgánoch samosprávy: | komisie, mestská rada, mestské zastupiteľstvo |
| Verejné pripomienkovanie: | prostredníctvom internetovej stránky |
| Schválenie dňa: |uznesením OZ č. |

8. PRÍLOHA

Príloha

Zoznam členov riadiaceho výboru, pracovných komisií a spolupracovníkov

| | Funkcia v strategickom plánovaní | Funkcia v pracovnom zaradení | Meno |
|--|--|---|----------------------------------|
| Riadiaci výbor | gestor | 1. zástupca primátora | Ing. arch. Miloslav Drgoň |
| | koordinátor | MsÚ, referent oddelenia reg. rozvoja | PhDr. Martina Kováčová |
| | člen, metodik, externý odborník | Komunálne výskumné a poradenské centrum, n. o. | Ing. Viktor Nižňanský, PhD. |
| | člen – zástupca MsZ | poslanec MsZ | Ing. Patrik Voltmann |
| | člen – zástupca MsZ | poslanec MsZ | doc. Ing. František Duchoň PhD. |
| | člen – zástupca MVO | MVO - OZ Zámok | Mgr. Peter Hudák, PhD. |
| | člen – podnikateľský sektor | zástupca firmy Bekaert, a.s. | Ing. Andrej Lukáč |
| | člen podnikateľský sektor – MSP | zástupca malých a stredných podnikateľov, Jutex s.r.o. | Ing. Július Horváth |
| Ekonomicko-hospodárska komisia | gestor skupiny | riaditeľ VaTS, s.r.o. | Ing. Peter Gese |
| | koordinátor/metodik skupiny | MsÚ, referent oddelenia region. rozvoja | PhDr. Martina Kováčová |
| | interný odborník, zástupca MsZ | 2. zástupca primátora | MVDr. Oliver Pestún |
| | interný odborník: ekonomika a financovanie mesta | MsÚ, prednostka | Ing. Eva Lukáčová |
| | interný odborník: správa majetku mesta | MsÚ, vedúca oddelenia vnútornej správy | Ing. Zuzana Nosková |
| | externý odborník: ekonomika, podnikanie | poslanec MsZ, predseda Komisie ekonomickej, prevodov majetku, podnikania, obchodu a služieb | Ing. Patrik Voltmann |
| | externý odborník: ekonomika, podnikanie | poslanec MsZ, podnikateľ | Peter Ulík |
| | externý odborník: ekonomika, podnikanie | ROIN s.r.o. | Mgr. Ivan Jančíčka |
| | externý odborník: ekonomika, podnikanie | Aarsleff Hulín s.r.o. | Ing. Peter Hulín |
| Komisia úz. rozvoja a život. prostredia | gestor skupiny | 1. zástupca primátora | Ing. arch. Miloslav Drgoň |
| | koordinátor/metodik skupiny | MsÚ, referent oddelenia region. rozvoja | PhDr. Martina Kováčová |
| | interný odborník: územný rozvoj | MsÚ, referát územného plánovania a urbanizmu | Ing. Gabriela Danišovičová |
| | externý odborník: spracovateľ územného plánu mesta | AŽ projekt, s.r.o. | Ing. Mária Krumpolcová |
| | externý odborník: zeleň | poslanec MsZ | Juraj Šiška |
| | externý odborník: životné prostredie | environmentalista | Ing. Natália Foltinovičová, PhD. |
| | externý odborník: rozvoj mesta, regiónu | RRA Hlohovec – Piešťany | Ing. Ivana Kováčiková |
| | externý odborník: životné prostredie | PD Hlohovec | Ing. Ráčíková |
| | externý odborník: životné prostredie | zástupca firmy Bekaert, a.s. | Ing. Andrej Lukáč |
| Sociálna komisia | gestorka skupiny | MsÚ, vedúca oddelenia spoločenských vecí | PhDr. Jana Klimeková |
| | koordinátor/metodik skupiny | MsÚ, referent oddelenia region. rozvoja | PhDr. Martina Kováčová |
| | externý odborník: komunitná práca | OZ ESTHER | Bibiána Trubačová |
| | externý odborník: seniori | Zariadenie pre seniorov – Harmónia | Mgr. Mária Točíková |
| | externý odborník: cirkev | Rímsko-katolícka cirkev Hlohovec | dekan Mgr. Marek Jesenák |
| | externý odborník: seniori | Denné centrum Ruža | Mária Vidličková |
| | externý odborník: sociálne veci, rodina | ÚPSVaR Hlohovec | Ing. Ľubica Vavrová |

| | | | |
|--|--|--|---------------------------------|
| Komisia kultúry, vzdelávania a voľného času | gestor skupiny | primátor mesta | Ing. Miroslav Kollár |
| | koordinátor/metodik skupiny | MsÚ, referent oddelenia regionálneho rozvoja | PhDr. Martina Kováčová |
| | interný odborník: kultúra | MsÚ, referent sociálnych vecí, kultúry, športu a zdravotníctva | Mgr. Jana Hudáková |
| | interný odborník: regionálne školstvo, vzdelávanie | MsÚ, referent školstva | Mgr. Andrea Kleimanová |
| | externý odborník: vzdelávanie | poslankyňa MsZ, výchovná poradkyňa | PhDr. Helena Kolníková |
| | externý odborník: vzdelávanie | riaditeľka gymnázia | PaedDr. Danica Bartoňová |
| | externý odborník: kultúra | poslanec MsZ, Vlastivedné múzeum, OZ ELAP | Mgr. Jozef Urminský |
| | externý odborník: vzdelávanie | FO, metodik školstva | PaedDr. Gabriela Droppová, PhD. |
| | externý odborník: kultúra | FO, All marketing | Peter Kolišťaník |
| | externý odborník: kultúra | FO, OZ Publikum.sk | Mgr. Michal Klembara |
| | externý odborník: šport | poslanec MsZ, predseda Športovej komisie mesta | Miroslav Bobák |

S riadiacim výborom na strategickom dokumente spolupracovali

- Bc. Matúš Lukačovič, asistent
- Mgr. Zuzana Hrinková Siebenštichová, MsÚ Hlohovec.