



7.4.2016

# Program hospodárskeho rozvoja a sociálneho rozvoja obce Raslavice 2016 – 2023



Obec Raslavice

## Obsah

1	Všeobecná charakteristika obce .....	4
1.1	Symboly obce Raslavice .....	5
1.2	Historický vývoj obce .....	6
1.3	Sociálno-demografická analýza .....	8
1.4	Analýza hospodárskeho rozvoja.....	19
1.4.1	Popis ekonomických zdrojov .....	21
1.4.2	Nezamestnanosť .....	26
1.5	Analýza environmentálneho rozvoja a životné prostredie .....	27
1.5.1	Poľnohospodárstvo.....	27
1.5.2	Odpadové hospodárstvo .....	30
1.5.3	Zníženie energetickej náročnosti budov.....	32
1.5.4	Ostatné projekty v rámci životného prostredia.....	33
1.6	Analýza sociálneho a kultúrneho rozvoja .....	33
1.6.1	Školstvo a vzdelávanie .....	33
1.6.2	Zdravotníctvo .....	37
1.6.3	Sociálne služby.....	38
1.6.4	Kultúra a šport.....	40
1.6.5	Iné verejné inštitúcie a miestne služby.....	44
2	SWOT analýza .....	46
3	Strategická časť .....	49
4	Programová časť .....	52
5	Realizačná časť .....	65
5.1	Inštitucionálne a organizačné zabezpečenie.....	65
5.2	Komunikačná stratégia.....	66
5.3	Monitorovanie a hodnotenie.....	67
5.4	Akčný plán .....	68
6	Finančná časť .....	71
6.1	Indikatívny finančný plán na celú realizáciu PHSR obce .....	71
6.2	Celkové objemy investícií .....	75
6.3	Súlad cieľov PHSR obce s cieľmi EK a VUC PSK .....	75
7	Záver .....	77
8	Prílohy .....	78
8.1	Formulár č. F 2 - Finančný rámec pre realizáciu PHSR obce/obcí/VÚC.....	78
8.2	Formulár č. Ú 6 - Ex-post hodnotenie predchádzajúceho PHSR .....	86

Tabuľka 1 Prehľad histórie a kultúrnych pamiatok.....	6
Tabuľka 2 Prehľad významných osobností obce Raslavice.....	8
Tabuľka 3 Počet obyvateľov .....	9
Tabuľka 4 Migračné saldo .....	9
Tabuľka 5 Prirodzený prírastok (úbytok) obyvateľstva .....	10
Tabuľka 6 Sobášnosť a rozvodovosť .....	11
Tabuľka 7 Veková štruktúra obyvateľstva .....	11
Tabuľka 8 Vekové zloženie obyvateľstva podľa vekových skupín podľa stavu k 31.12.....	13
Tabuľka 9 Obyvateľstvo podľa vzdelania SODB z roku 2011 .....	14
Tabuľka 10 Zloženie obyvateľstva podľa národnosti SODB 2011 .....	15
Tabuľka 11 Obyvateľstvo podľa náboženského vyznania SODB z roku 2011 .....	16
Tabuľka 12 Obyvateľstvo podľa súčasnej ekonomickej aktivity, pohlavia SODB z roku 2011 .....	17
Tabuľka 13 Obyvateľstvo ekonomicky aktívne podľa postavenia v zamestnaní, veku a pohlavia SODB z roku 2011 .....	17
Tabuľka 14 Hodnota aktív obce Raslavice je uvádzaná v mene €. ....	19
Tabuľka 15 Prehľad investičných aktivít v obci Raslavice za posledných 8 rokov .....	20
Tabuľka 16 Vývoj a počet fyzických osôb podľa vybraných činností v okrese Bardejov.....	22
Tabuľka 17 Vývoj a počet právnických osôb v okrese Bardejov.....	23
Tabuľka 18 Rozdelenie činností do sektorov a odvetví v obci Raslavice .....	23
Tabuľka 19 Vývoj a počet podnikateľov - právnické osoby na území obce Raslavice .....	24
Tabuľka 20 Prehľad obchodných prevádzok v obci Raslavice .....	25
Tabuľka 21 Vývoj nezamestnanosti v období rokov 2005-2015 v okrese Bardejov .....	26
Tabuľka 22 Počet evidovaných uchádzačov o zamestnanie v obci Raslavice od roku 2005 do roku 2014.....	27
Tabuľka 23 Vývoj poľnohospodárskej a nepoľnohospodárskej pôdy obce Raslavice .....	28
Tabuľka 24 Prehľad škôl nachádzajúcich sa v obci Raslavice.....	34
Tabuľka 25 Prehľad počtu žiakov v školách v obci Raslavice za obdobie od r. 2010 až 2015 .....	34
Tabuľka 26 Prehľad zdravotníckych zariadení v obci Raslavice .....	37
Tabuľka 27 Prehľad kultúry a športu v obci Raslavice .....	40
Tabuľka 28 SWOT analýza.....	46
Tabuľka 29 Prehľad priority, špecifických cieľov a opatrení - priorita 1 .....	50
Tabuľka 30 Prehľad priority, špecifických cieľov a opatrení - priorita 2 .....	51
Tabuľka 31 Prehľad priority, špecifických cieľov a opatrení - priorita 3 .....	52
Tabuľka 32 Súhrnný prehľad opatrení, aktivít a ukazovateľov- priorita 1 .....	53
Tabuľka 33 Časový harmonogram aktivít - Priorita č.1.....	54
Tabuľka 34 Merateľné ukazovatele aktivít - Priorita č.1 .....	55
Tabuľka 35 Súhrnný prehľad opatrení, aktivít a ukazovateľov- priorita 2 .....	57
Tabuľka 36 Časový harmonogram aktivít - Priorita č.2.....	58
Tabuľka 37 Merateľné ukazovatele aktivít - Priorita č.2 .....	59
Tabuľka 38 Súhrnný prehľad opatrení, aktivít a ukazovateľov- priorita 3 .....	61
Tabuľka 39 Časový harmonogram aktivít - Priorita č.3.....	62
Tabuľka 40 Merateľné ukazovatele aktivít - Priorita č.3 .....	63
Tabuľka 41 Plán hodnotenia a monitorovania .....	68
Tabuľka 42 Akčný plán 2016 – 2018.....	69
Tabuľka 43 Model doplnkového financovania .....	71
Tabuľka 44 Schéma prepojenia prioritných oblastí PHSR Raslavice a tematických cieľov EK .....	76

Tabuľka 45 Schéma prepojenia prioritných oblastí PHSR Raslavice a strategických cieľov a opatrení VUC PSK.....	76
--	----

Graf 1 Počet obyvateľov obce.....	9
Graf 2 Prehľad migračného salda.....	10
Graf 3 Prehľad celkového prírastku a prirodzeného prírastku .....	11
Graf 4 Prehľad vekovej štruktúry obyvateľstva Raslavice.....	12
Graf 5 Prehľad národnostného zloženia obce .....	15
Graf 6 Prehľad evidovaného vierovyznania v obci .....	16
Graf 7 Prehľad počtu fyzických osôb na území obce Raslavice .....	24
Graf 8 Prehľad počtu právnických osôb na území obce Raslavice k 31.12.2014 .....	24
Graf 9 Miera nezamestnanosti v okrese Bardejov.....	26
Graf 10 Prehľad evidovaných uchádzačov o zamestnanie v obci Raslavice za obdobie 2005-2014....	27
Graf 11 Využitie územia a poľnohospodárskeho fondu.....	29
Graf 12 Využitie územia a nepoľnohospodárskeho fondu.....	29
Graf 13 Podiel poľnohospodárskej a nepoľnohospodárskej pôdy na území obce Raslavice .....	29
Graf 14 Prehľad počtu žiakov v školách v obci Raslavice za obdobie od r. 2010 až 2015.....	35

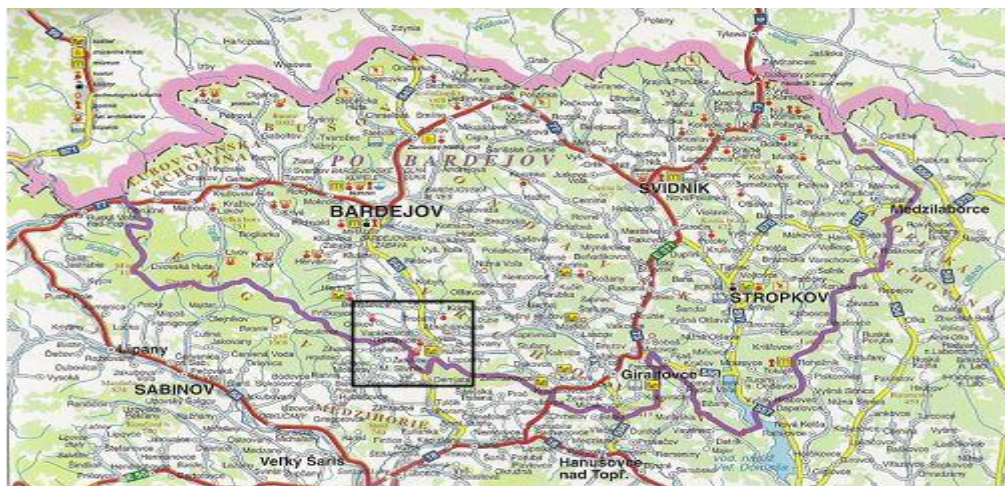
Obrázok 1 Geografická mapa obce Raslavice.....	4
Obrázok 2 Erb obce Raslavice .....	5
Obrázok 3 Vlajka obce Raslavice .....	5
Obrázok 4 Kalendár separovaného zberu.....	30
Obrázok 5 Vývoj množstva separovaných zložiek v obci za roky 2010 -2015 .....	31
Obrázok 6 Dolný kaštieľ v Raslaviciach.....	42
Obrázok 7 Židovská Synagóga v Raslaviciach .....	42
Obrázok 8 Matica zodpovednosti.....	66
Obrázok 9 Proces komunikácie - komunikačné schéma .....	68

# 1 Všeobecná charakteristika obce

**Obec Raslavice** patrí vďaka svojej geografickej polohe a prírodným podmienkam k územiám, kde sa už v dávnej minulosti začali objavovať prvé ľudské osídlenia. Podľa histórie bol región vnímaný predovšetkým ako poľnohospodárska oblasť. Od 70-tych rokov 20. storočia sa datuje vznik priemyselnej výroby, ktorá má v súčasnosti rozširujúci sa trend hlavne v oblasti remeselných živností a služieb. V poslednej dobe sa stále viac presadzuje cestovný ruch, ktorého nosnou oblasťou je kultúra.

Obec sa nachádza v severovýchodnej časti Slovenska na južnom okraji Bardejovského okresu, približne v polovici trasy medzi mestami Prešov a Bardejov v regióne Slovensko – Východ. Podľa nového územného členenia patria Raslavice do Prešovského kraja. Táto obec vznikla zlúčením dvoch obcí Vyšné a Nižné Raslavice v roku 1971. Z hľadiska členenia Slovenska na prírodné celky ležia bývalé Vyšné Raslavice a Nižné Raslavice v juhozápadnej časti Ondavskej vrchoviny, juhovýchodne pod Čergovským pohorím, v južnej časti Bartošovskej kotliny, v doline Sekčova a na južnom okraji Nízkych Beskýd. Stred obce bývalých Vyšných Raslavíc leží v nadm. výške 310 m, nadm. výška chotára je 300 – 449 m. Stred obce Nižných Raslavíc sa nachádza v nadm. výške 315 m a 270 – 400 m v chotári. Na flyšových horninách je v severnej časti chotára Vyšných Raslavíc mierne zvlnená pahorkatina. V južnej, mierne členitej časti vytvára Sekčov úzku prelomovú dolinu. Les je len v južnej časti (buk, borovica). V minulosti sa tu nachádzal minerálny prameň. Rozloha obce Vyšné Raslavice je 697 ha a obce Nižné Raslavice 948 ha. Spolu teda majú dnešné Raslavice 1645 ha. V bývalých Nižných Raslaviciach je mierne zvlnený povrch odlesneného chotára s hladko modelovanými svahmi a chrbtami, ktoré pokrývajú mocné svahové hliny. V minulosti tu vyvierať sírnatý prameň. Od 11. storočia boli na našom území utvorené správne celky. Ich účelom bolo spravovanie a riadenie krajiny. Na našom území bolo dlho v platnosti členenie na stolice a župy. Raslavice patrili k župe Šarišskej a aj v súčasnosti patria k významným strediskovým obciam Horného Šariša. (zdroj: <http://www.raslavice.sk/his1.html>)

Obrázok 1 Geografická mapa obce Raslavice



Zdroj: Internet

## 1.1 Symboly obce Raslavage

K symbolom obce Raslavage patrí erb a obecná vlajka.

*Obrázok 2 Erb obce Raslavage*



*Zdroj: Heraldický register SR*

Najstarším zachovaným symbolom Nižných Raslavic je symbol na odtlačku pečatidla z roku 1787 na písomnosti z 22.12.1787. V rukopise je uvedené: Sigil: Uh: Raszlavicze: 1787 a v pečatnom poli sú vyobrazené dva raky. Tento motív zrejme súvisí s hojným výskytom rakov v potoku Sekčov. V polovici 19. storočia si obec dala vyhotoviť nové pečatidlo bez datovania, odtlačok ktorého sa našiel v písomnosti z 24. marca 1851. V pečatnom poli je jeleň.

Vyšné Raslavage majú tiež najstarší symbol na odtlačku pečatidla z roku 1787, zachovaný na písomnosti z 5. novembra 1787. V pečatnom poli je znázornený motív kľčovania, a to postava muža držiaca sekeru, vľavo je pník stromu.

Pri koncipovaní nového obecného erbu k príležitosti 732 rokov prvej historickej písomnej zmienky v roku 1993 bolo rešpektované zlúčenie oboch obcí Vyšné a Nižné Raslavage v jeden celok, a preto do nového súčasného erbu boli zakomponované figúry prevzaté z historických erbov obidvoch raslavických obcí.

Okrem spomínaného erbu má obec vlastnú **obecnú vlajku**, v ktorej sú zakomponované farby nachádzajúce sa v erbe.

*Obrázok 3 Vlajka obce Raslavage*



*Zdroj: Heraldický register SR*

## 1.2 Historický vývoj obce

Obec Raslavice má bohatú históriu, ako aj množstvo významných osobností a udalostí. Ich prehľad je uvedený nižšie v časovom rozpätí.

Tabuľka 1 Prehľad histórie a kultúrnych pamiatok

Raslavice	
<b>História</b>	<p>Názov Raslavice pochádza od slovanského osobného mena Radslav a samotná dedina patrí k najstarším na hornom toku Sekčova. Je predpoklad, že mohla jestvovať už v období Veľkej Moravy (v 9. storočí). Nepochybne existovala za uhorského kráľa Štefana II. (roky 1114-1131). Keď do Poľska viedla cez Raslavice a Bardejov dôležitá krajinská cesta dokumentovaná nálezom mince Štefana II. Hoci nie sú známe okolnosti nálezu mince, tá nasvedčuje jestvovaniu tunajšieho sídliska, prípadne aj cestovanie obchodníkov krajinskou cestou údolím Sekčova v prvej polovici 12. storočia. Pri Raslaviciach je miesto s názvom Hradisko. Názov svedčí, že tam bolo pred 11. storočím slovanské hradisko.</p> <p>Najstaršia správa o Raslaviciach je v donančnej listine kráľoviča Štefana z roku 1261 na majetok neďalekých Janoviec, ktoré susedili s chotárom Slovenských či Maďarských Raslávíc. Originál listiny z roku 1261 neexistuje, ale obsah listiny sa zachoval v kráľovských konfirmáciách – potvrdeniach z roku 1271-1273. Existuje len originál konfirmácie z roku 1273 v Krajinskom archíve v Budapešti. Pôvodná raslavická občina slovenská dedina, ktorej chotár siahla až k Topli, sa pred 13. storočím prirodzeným vzrastom obyvateľstva rozpadla na Vyšné a Nižné Raslavice a ďalšie dediny písomne doložené v roku 1161, keď boli ešte kráľovským majetkom. Starobylosť obidvoch sídlisk Nižných a Vyšných Raslávíc dokumentuje aj románsky kostolík Narodenia Panny Márie. V roku 1261 sa Raslavice (Villa Raslo - dedina Radslava – Raslavice) spomínajú ako hraničný chotársky bod Janoviec, potom v roku 1270 ako chotársky bod Tročian, v roku 1276 ako majetok Juraja a Fabra a od roku 1276 už ako majetok Tiba a jeho potomkov - šľachticov z Raslávíc.</p> <p>(zdroj: <a href="http://www.raslavice.sk/his9.html">http://www.raslavice.sk/his9.html</a>)</p> <p><b>Kľúčové udalosti histórie :</b></p> <ul style="list-style-type: none"><li>- Vznik Slovenských Raslávíc a - Uhorských Raslávíc - začiatok 12. storočia</li></ul>

	<ul style="list-style-type: none"> <li>- V roku 1814 prebýval na hornom kaštieli ruský cár Alexander 1.</li> <li>- 18. – 19. januára 1945 – oslobodenie obce Raslavice sovietskym vojskom</li> <li>- Rok 1949 – založenie JRD v obci</li> <li>- 16. máj 1950 – premenovanie Slovenských Raslávíc na Vyšné Raslavice a Uhorské Raslavice na Nižné Raslavice</li> <li>- Rok 1968 – 1. ročník Hornošarišských slávnosti piesní a tancov, tradícia pokračuje</li> <li>- V auguste 1971 – zlúčenie obcí Nižné a Vyšné Raslavice v jednu obec</li> <li>- Rok 1975 – výstavba miestneho vodovodu</li> <li>- Rok 1985 – výstavba plynofikácie</li> <li>- Rok 1990 – prvé demokratické voľby: voľby poslancov do OZ a starostu obce</li> <li>- Rok 1990 – začiatok výstavby rímsko-katolíckeho kostola</li> <li>- Rok 1993 – schválenie erbu obce</li> <li>- 17. november 1995 – návšteva prvého prezidenta SR Michala Kováča s manželkou</li> <li>- 7. septembra 1996 - Konsekrácia novostavby Kostola Narodenia Panny Márie košickým arcibiskupom Monsgr. Alojzom Tkáčom</li> </ul>
<b>Kultúrne dedičstvo</b>	<p>Bývalý farský kostol v časti Nižné Raslavice v súčasnosti evanjelický kostol z pol. 13. storočia Horný kaštieľ, v súčasnosti Kláštor sv. Jozefa z pol. 17. storočia</p> <p>Dolný kaštieľ postavený v klasicistickom slohu z pol. 19. storočia v roku 1996 vyhlásený za kultúrnu pamiatku</p> <p>Židovská synagóga</p> <p>Rímsko – katolícky kostol Narodenia Panny Márie</p>

Zdroj: <http://www.raslavice.sk/his12.html>

Obec Raslavice okrem významných kultúrnych pamiatok je obcou, kde sa narodili a pôsobili významné osobnosti. Mená osobností, ako aj ich oblasť pôsobenia znázorňuje nižšie uvedený prehľad.



Tabuľka 2 Prehľad významných osobností obce Raslavice

Významné osobnosti
<ul style="list-style-type: none"> <li>- Mgr. Jozef Fogarassy - Zúbek - farár a pápežský komorník</li> <li>- Benjamín Winkler - minerológ a geológ</li> <li>- MUDr. Mikuláš Atlas - publicista a lekár (zakladateľ Bardejovských kúpeľov)</li> <li>- MUDr. Anton Gašpar- najdlhšie pôsobiaci obvodný lekár v Raslaviciach</li> <li>- Mons. Henrik Andruščakevič - najznámejší pedagóg prešovskej dievčenskej školy</li> <li>- Karol Džupina - najdlhšie pôsobiaci správca farnosti Raslavice v jej histórii</li> <li>- Štefan Jusko - rímsko-katolícky kňaz, rodák z Raslavíc</li> <li>- Ing. Ján Hovanec - bol pri zakladaní jadrovej energetiky na Slovensku</li> <li>- Jozef Kovalčín – šport - atletika, československý rekordman v roku 1960 – švédska štafeta</li> <li>- František Sabol – šport – bežec, reprezentant Československa a Slovenska</li> <li>- Adrián Leško – šport – futbal, reprezentant ČSFR, FC Tatran - majster Slovenska</li> <li>- Adrián Leško ml. – šport – futbal, reprezentant slovenskej futbalovej reprezentácie</li> <li>- Daniel Slivka – horolezectvo - výstup na Mont Blanc – najvyššiu horu Európy</li> <li>- Karol Džalaj – šport – triatlon</li> <li>-Tibor Sahajda – maratónsky šport – dorast</li> </ul>

Zdroji: <http://www.raslavice.sk/his16.html>

### 1.3 Sociálno-demografická analýza

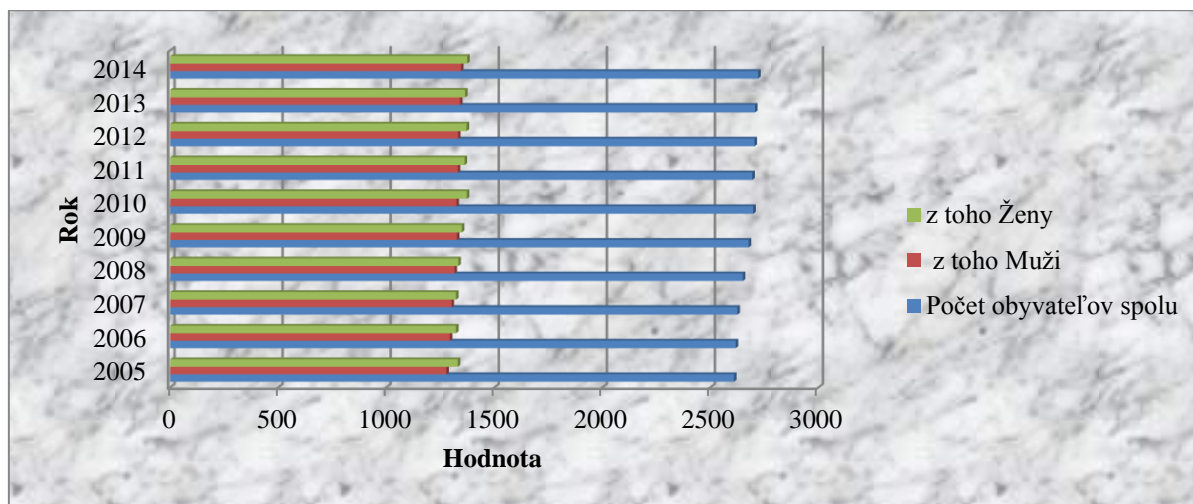
Z nižšie uvedeného grafického, ako aj tabuľkového znázornenia je evidentné pomalé, ale neustále postupné zvyšovanie sa demografie obce Raslavice za posledných desať rokov (viď tabuľka č. 3 a graf č. 1). Výnimku zvyšovania počtu obyvateľstva obce zahŕňa prelom roku 2010 a 2011, kde hodnota obyvateľstva z roka 2010 klesla na rok 2011 o počet 4. Pri celkovom pohľade na vývoj počtu obyvateľstva z roku 2005 do roku 2014 vzrástol počet obyvateľstva o 112 občanov čo pri celkovom počte obyvateľstva z roku 2014 (hodnota 2721) tvorí 4,12%. Ako už bolo spomínané vyššie výnimku tvorí prelom rokov 2010 a 2011. Obec zaevidovala najvyšší prírastok obyvateľstva z roku 2008 na rok 2009, kde počet obyvateľov danej obce vzrástol o 27 obyvateľov čo tvorilo 1,01% z celkového počtu danej obce v uvedenom roku. Ostatné roky zaznamenávajú mierne rastúcu tendenciu postupného zvyšovania rokov, a to v hodnotovom rozmedzí 2 (prelom rokov 2012 a 2013) do 27 (prelom rokov 2008 a 2009). Z komplexného pohľadu vývoja počtu obyvateľstva obce môžeme usúdiť, že demografia obce Raslavice nie je negatívne ovplyvnená vonkajšími vplyvmi znižovania demografie.

Tabuľka 3 Počet obyvateľov

Ukazovateľ	2005	2006	2007	2008	2009	2010	2011	2012	2013	2014
Počet obyvateľov spolu	2609	2617	2625	2650	2677	2698	2694	2704	2706	2721
z toho Muži	1278	1294	1302	1316	1327	1325	1331	1332	1341	1346
z toho Ženy	1331	1323	1323	1334	1350	1373	1363	1372	1365	1375

Zdroj: ŠÚ SR

Graf 1 Počet obyvateľov obce



Zdroj: ŠÚ SR

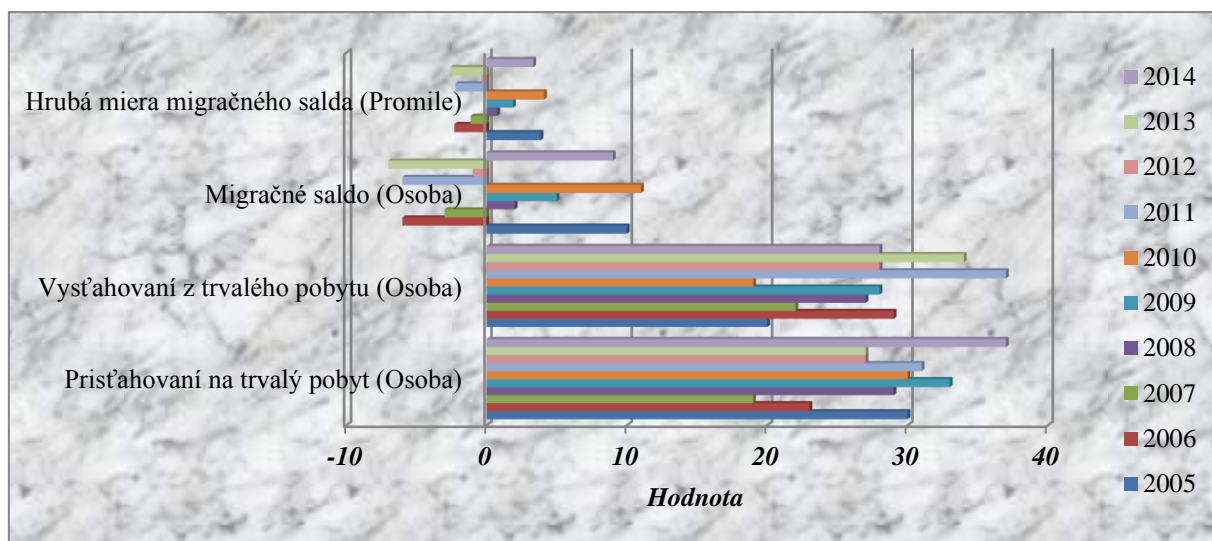
Prvým dôležitým evidovaným negatívnym faktorom obce prispievajúcim k zápornému hodnotovému ukazovateľu demografie je migračné saldo obce (tabuľka č. 4 a graf číslo 2). Dôkazom je výsledok 50% vystaňovania obyvateľstva za posledných desať rokov, a to v rokoch 2006, 2007, 2011, 2012, 2013. Záporná hodnota migračného salda v uvedených rokoch sa pohybuje v hraničnom rozmedzí -1 v roku 2012 do -7 v roku 2013. Dosť vysokú negatívnu hodnotu -6 majú aj roky 2006 a 2011 čoho výsledkom je, že v daných rokoch hrubá miera migračného salda uvedeného v promile dosiahla rozpätie od -2,294 do -2,241. Ostatné roky 2005, 2008, 2009, 2010, 2014 zaznamenávajú kladnú hodnotu v rozmedzí 2 v roku 2008 do hodnoty 10 v roku 2005.

Tabuľka 4 Migračné saldo

Ukazovateľ	2005	2006	2007	2008	2009	2010	2011	2012	2013	2014
Pristaňovanie na trvalý pobyt (Osoba)	30	23	19	29	33	30	31	27	27	37
Vystaňovanie z trvalého pobytu (Osoba)	20	29	22	27	28	19	37	28	34	28
Migračné saldo (Osoba)	10	-6	-3	2	5	11	-6	-1	-7	9
Hrubá miera migračného salda (Promile)	3,843	-2,294	-1,143	0,76	1,882	4,097	-2,241	-0,371	-2,592	3,331

Zdroj: ŠÚ SR

Graf 2 Prehľad migračného salda



Zdroj: ŠÚ SR


K ďalšiemu kladnému faktoru demografického vývoja obce Raslavice patrí hodnota prirodzeného prírastku, respektíve úbytku obyvateľstva obce (tabuľka č. 5 a graf č. 3). Táto hodnota je ovplyvňovaná každým rokom pomerne tendenčným kladným vývojom pôrodnosti v obci. Najvyššiu hodnotu pôrodnosti obec zaznamenala v roku 2005, 2008 a 2011 kde hodnota prirodzeného prírastku je evidovaná od 11 do 23. Pričom hrubá miera prirodzeného prírastku obyvateľstva (hodnota uvedená v promile) je v rozmedzí hodnôt 4,109 v roku 2011 do 8,745 v roku 2008. Najnižšia hodnota prirodzeného prírastku v obci je zaznamenaná v roku 2014, a to v počte 6 obyvateľov čo tvorí hodnotu hrubej miery prirodzeného prírastku v promile 2,221.

Tabuľka 5 Prirodzený prírastok (úbytok) obyvateľstva

Ukazovateľ	2005	2006	2007	2008	2009	2010	2011	2012	2013	2014
Zomretí (Osoba)	20	20	14	12	12	18	24	22	22	25
Narodení (Osoba)	35	34	25	35	34	28	35	33	31	31
Prirodzený prírastok obyvateľstva (Osoba)	14	14	11	23	22	10	11	11	9	6
Hrubá miera prirodzeného prírastku obyvateľstva (Promile)	5,38	5,352	4,19	8,745	8,28	3,724	4,109	4,085	3,332	2,221
Hrubá miera celkového prírastku obyvateľstva (Promile)	3,048	9,506	10,162	7,821	1,868	3,713	0,74	5,551		

Zdroj: ŠÚ SR

Graf 3 Prehľad celkového prírastku a prirodzeného prírastku



Zdroj: ŠÚ SR

Nielen na demografiu, ale aj na celkovú sociálno-demografickú situáciu obce Raslavice, či už životnú úroveň občanov, hospodársky, kultúrny, spoločenský a ekonomický rozvoj obce vplýva aj miera hodnotového ukazovateľa sobášnosti či rozvodovosti v obci. Čo sa týka počtu sobášov v obci jeho hodnota sa z roku 2005 do roku 2014 nijako výrazne nemení. Jeho hodnota v počte jednotiek je v rozmedzí od 10 (roky 2009, 2014) do 24 (rok 2005). Najnižší počet sobášov bol zaznamenaný v roku 2009 a v roku 2014, kde bolo vykonaných len 10 sobášov a najviac sobášov bolo vykonaných v roku 2005, a to presne 24. Čo sa týka evidovanej rozvodovosti podľa dostupných informácií počas sledovaných desať rokov bola najvyššia miera rozvodovosti zaznamenaná v roku 2012, kde sa jednalo o 46,15% rozvodovosti v obci.

Tabuľka 6 Sobášnosť a rozvodovosť

Ukazovateľ	2005	2006	2007	2008	2009	2010	2011	2012	2013	2014
<b>Sobáše</b>	24	11	15	22	10	20	15	13	13	10
<b>Rozvody</b>	2	1		4	2	2	3	6		2

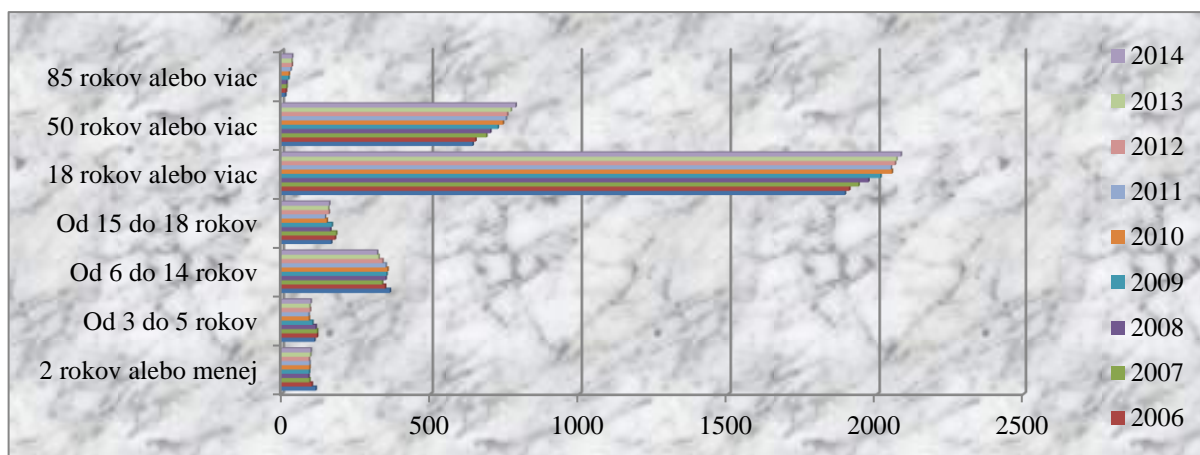
Zdroj: ŠÚ SR

Tabuľka 7 Veková štruktúra obyvateľstva

Ukazovateľ	2005	2006	2007	2008	2009	2010	2011	2012	2013	2014
<b>2 rokov alebo menej</b>	115	102	94	91	93	94	94	92	97	98
<b>Od 3 do 5 rokov</b>	111	120	120	115	104	92	91	96	94	98
<b>Od 6 do 14 rokov</b>	364	348	338	350	353	356	350	339	326	321
<b>Od 15 do 18 rokov</b>	167	180	184	164	169	152	146	159	157	160
<b>18 rokov alebo viac</b>	1891	1906	1937	1970	2011	2049	2046	2060	2065	2080
<b>50 rokov alebo viac</b>	642	651	688	701	726	743	753	758	770	786
<b>85 rokov alebo viac</b>	13	15	17	17	24	25	31	35	34	36

Zdroj: ŠÚ SR

Graf 4 Prehľad vekovej štruktúry obyvateľstva Raslavice



Zdroj: ŠÚ SR

Charakteristika vekovej štruktúry obce je poznačená hlavne klesajúcou hodnotou vekovej kategórií od 0 rokov do 18 rokov a rastúcou tendenciou od roku 18 do 85 rokov a viac. (tabuľka č. 7 a graf č. 4) Pri sledovaní vekovej kategórie 2 roky a menej hodnota od roku 2005 do roku 2014 poklesla o 17 občanov. V priebehu ostatných rokov je uvedená veková kategória pomerne hodnotovo rovnaká. Veková kategória od 3 do 5 rokov taktiež zaznamenáva pokles z roku 2005 do roku 2014, ako aj veková kategória od 6 do 14 rokov. Opačný trend, teda zvyšovanie sa počtu obyvateľstva z roka na rok zaznamenávajú vekové kategórie od 18 a viac, 50 a viac a taktiež 85 a viac rokov. Veková kategória 18 a viac rokov zaznamenáva od roka 2005 do roka 2014 zvýšenie o 189 občanov. Výnimku tvorí jedine prelom rokov 2010 a 2011, kde hodnota vekovej kategórie poklesla o 3 obyvateľov. Čo sa týka vekovej kategórie od 50 rokov a viac jej hodnota rovnako, ako aj predošlá veková kategória zaznamenáva rastúcu tendenciu od roku 2005 do roku 2014, a to v hodnote 144 obyvateľov. Rozdiel oproti predchádzajúcej vekovej kategórii je v tom, že v tejto kategórii nezaznamenávame pokles v žiadnom roku. Čo sa týka poslednej sledovanej vekovej kategórie je rovnako charakteristická, ako aj veková kategória 15 rokov a viac. Aj u nej zaznamenávame postupný prírastok obyvateľstva pričom výnimku tvorí prelom rokov 2012 a 2016, kde je zaznamenaný mierny pokles. Uvedený prehľad rozloženia vekovej kategórie nám naznačuje, že aj napriek viacerým pozitívnym faktorom aj obec Raslavice je poznačená tzv. starnutím obyvateľstva, ako je to charakteristické na celom území Slovenska. Relevantným ukazovateľom je nízka hodnota mladších vekových kategórií a vyššia hodnota starších generácií.

Tabuľka 8 Vekové zloženie obyvateľstva podľa vekových skupín podľa stavu k 31.12.

Pohlavie	Vekové skupiny	Rok									
		2005	2006	2007	2008	2009	2010	2011	2012	2013	2014
Muži	Nula rokov	18	22	12	17	15	9	20	15	19	16
Muži	Od 1 do 4 rokov	83	84	84	73	68	63	54	60	59	63
Muži	14 rokov alebo menej	297	296	285	288	284	274	276	268	264	272
Muži	Od 15 do 64 rokov	888	905	917	924	928	939	938	937	953	952
Muži	65 rokov alebo viac	93	93	100	104	115	112	117	127	124	122
Ženy	Nula rokov	19	12	13	16	20	18	13	18	14	14
Ženy	Od 1 do 4 rokov	70	70	64	55	57	62	66	68	67	66
Ženy	14 rokov alebo menej	293	274	267	268	266	268	259	259	253	245
Ženy	Od 15 do 64 rokov	885	896	901	910	915	933	933	942	935	943
Ženy	65 rokov alebo viac	153	153	155	156	169	172	171	171	177	187

Zdroj: ŠÚ SR

Čo sa týka vekového rozloženia medzi jednotlivými pohlaviami (rozdiel medzi ženami a mužmi), je evidentný rozdiel vo vekovom rozhraní 65 a viac rokov, kde ženské pohlavie je jednoznačne prevládajúce nad pohlavím mužským. Prevaha ženského pohlavia v uvedenej vekovej kategórii je v rozmedzí 44 do 65. Ani v jednom roku v danom vekovom rozpätí neprevláda mužské pohlavie. Opačným trendom, kde prevláda mužské pohlavie nad ženským je evidované vo vekovej kategórii 15 do 64 rokov. Hodnota prevyšujúca mužské pohlavie nad ženským je evidovaná každý rok od roku 2005 do roku 2014, iba rok 2012 je výnimkou. Pri sledovaných vekových kategóriách od 1 roku do 4 rokov a 14 rokov a menej nie je rozdiel medzi pohlaviami výrazný, skôr ide o približné striedanie sa z roka na rok u pohlavia. Kým v skorších rokoch prevláda mužské pohlavie, tak v posledných evidovaných rokoch prevláda pohlavie ženské. Ale ich hodnota nie je výrazne markantná (tabuľka č. 8).

Vzdelanostná štruktúra obyvateľov obce Raslavice znázornená tabuľkou č. 9 odzrkadľuje charakteristickú nižšiu vzdelanostnú úroveň obyvateľstva. Dôkazom toho je jednoznačne prevládajúca evidovaná hodnota občanov bez školského vzdelania. Jeho hodnota je celkovo 582 obyvateľov čo tvorí 21,65% celkového počtu obyvateľov evidovaných v roku kedy sa sledovala vzdelanostná úroveň občanov, a to naposledy v roku 2011. Druhou vysokou hodnotou nízkej vzdelanosti je hodnota 18,75% občanov so základným vzdelaním. U tejto vzdelanostnej úrovne prevláda hlavne ženské pohlavie nad pohlavím mužským. Tretiu výraznú hodnotu má úroveň úplné stredné odborné vzdelanie s maturitou. Táto skupina tvorí 18,53% celkového obyvateľstva v danom sledovanom roku. Pri tejto úrovni prevláda ženské pohlavie nad mužským, a to o hodnotu 24. Štvrtou skupinou sú občania s učňovským vzdelaním bez maturity. V tejto vzdelanostnej úrovni prevláda naopak mužské pohlavie nad ženským, a to o hodnotu 77. A piatou pomerne výraznú skupinu tvoria občania so stredným odborným vzdelaním bez maturity. Pri tejto úrovni znova prevládajú muži, a to o 62 občanov. Čo sa týka vysokoškolského vzdelania (bakalárske, vysokoškolské magisterské, inžinierske, doktorské a doktorandské) táto skupina občanov tvorí len 8,71% celkového počtu obyvateľov. Uvedený



prehľad nám dáva obraz, že v odborných úrovniach vzdelania prevládajú muži avšak v základných, bezškolských a vysokoškolských úrovniach vzdelania prevládajú ženy.

Tabuľka 9 Obyvateľstvo podľa vzdelania SODB z roku 2011

Najvyššie dosiahnuté vzdelanie		Pohlavie		Spolu
		muži	ženy	
Základné		194	310	504
Učňovské (bez maturity)		206	129	335
Stredné odborné (bez maturity)		167	105	272
Úplné stredné učňovské (s maturitou)		72	32	104
Úplné stredné odborné (s maturitou)		237	261	498
Úplné stredné všeobecné		20	61	81
Vyššie odborné vzdelanie		6	17	23
Vysokoškolské bakalárske		11	42	53
Vysokoškolské magisterské, inžinierske, doktorské		84	91	175
Vysokoškolské doktorandské		4	2	6
Vysokoškolské spolu		99	135	234
Študijný odbor	prírodné vedy	1	1	2
	technické vedy a náuky I (baníctvo, hutníctvo, strojárstvo, informatika a VT, elektrotech., tech. chémia, potravinárstvo)	32	13	45
	technické vedy a náuky II (textilná v., sprac. kože, dreva, plastov, v. hud. nástrojov, archít., staveb., dopr., pošty, telekom., automatiz., špec. odb.)	11	6	17
	poľnohospodársko-lesnícke a veterinárne vedy a náuky	12	5	17
	zdravotníctvo	4	22	26
	spoločenské vedy, náuky a služby I (filozof., ekon., polit. a práv. vedy, ekonomika a manaž., obchod a služby, SŠ- OA, HA, praktická š., učeb. odb.)	19	29	48
	spoločenské vedy, náuky a služby II (histor., filolog., pedag. a psych. vedy, publicistika a informácie, telových., učiteľstvo, SŠ - gym.)	12	56	68
	vedy a náuky o kultúre a umení	3	0	3
	vojenské a bezpečnostné vedy a náuky	1	1	2
	nezistený	4	2	6
Bez školského vzdelania		300	282	582
Nezistené		29	26	55
Úhrn		1 330	1 358	2 688

Zdroj: ŠÚ SR

Národnostné zloženie obyvateľstva obce Raslavice je viac ako jednoznačné (viď tabuľka č. 10 a graf č. 5). V obci je evidovaných 8 národností, 1 kategória inej a 1 kategória nezistenej národnosti ako je uvádzané podľa štatistického úradu z roku 2011. Z uvedených sledovaných národností jednoznačné so svojim 91,67% vyhráva národnosť slovenská. Druhou početnou národnosťou je s hodnotou 5,51% národnosť rómska. Tretou evidovanou hodnotou 2,23% je kategória nezistenej národnosti. V obci je okrem troch výrazných národností evidovaná aj národnosť rusínska, ukrajinská, česká, nemecká, poľská a moravská. Avšak ich hodnoty neprevyšujú 1% populácie obce. Pohlavie pri danom ukazovateli nijako výrazne


neovplyvňuje jeho hodnotu. Z prehľadu je však evidentné, že dosť početná je hodnota marginalizovanej skupiny čo by sme nemali opomínať.

Tabuľka 10 Zloženie obyvateľstva podľa národnosti SODB 2011

Národnosť	Muži	Ženy	Spolu
Slovenská	1 218	1 246	2 464
Rómska	73	75	148
Rusínska	3	1	4
Ukrajinská	0	2	2
Česká	1	4	5
Nemecká	1	0	1
Poľská	0	1	1
Moravská	0	2	2
Iná	0	1	1
Nezistená	34	26	60
Spolu	1 330	1 358	2 688

Zdroj: ŠÚ SR

Graf 5 Prehľad národnostného zloženia obce



Zdroj: ŠÚ SR

Tak ako je výrazný ukazovateľ národnosti, tak aj v ukazovateli vierovyznania prevládajú hlavne štyri hodnoty s vierovyznaniami. Celkovo sa jedná o päť rôznych vierovyznaní, 1 inej, 1 bez vyznania a 1 nezistenej kategórie vierovyznania evidovanej v obci Raslavice. Obyvateľstvo sa jednoznačne prihlásilo v roku 2011 podľa SODB (sčítanie obyvateľstva, domov a bytov) k rímsko-katolíckemu vierovyznaniu. Jeho hodnota v danom roku dosiahla 87,76% obyvateľstva obce. Druhou početnou skupinou občanov hlásiacich sa so svojimi 7,03% sú evidovaní k evanjelickej cirkvi augsburského vyznania. Tretou dosť



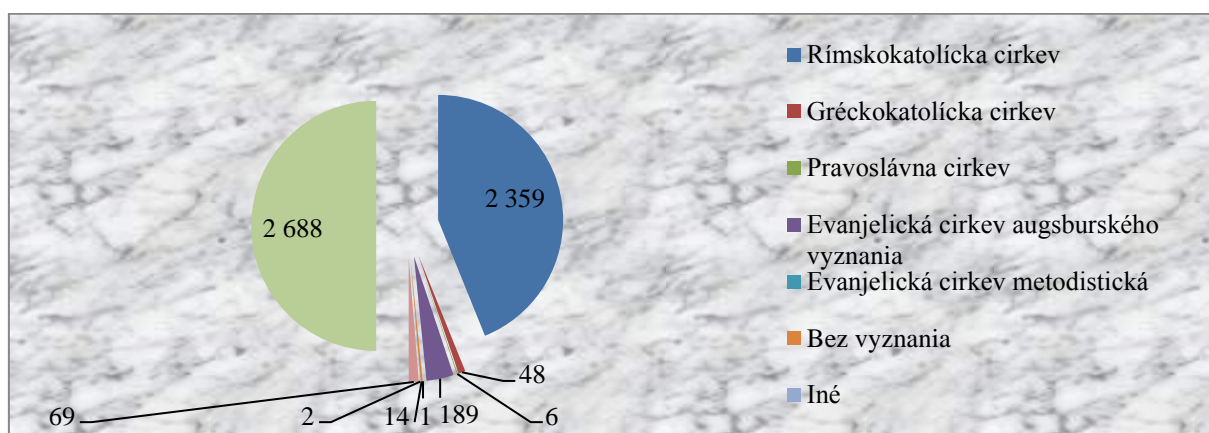
výraznou hodnotou je kategória nezisteného vierovyznania, kde jej percentuálne vyjadrenie je 2,57% . Štvrtým evidovaným vierovyznaním je s percentom 1,79 gréckokatolícka cirkev. Medzi najmenšie percentuálne zastúpenia (menej ako 1% celkového počtu obyvateľstva) týkajúce sa vierovyznania sú pravoslávna cirkev, evanjelická cirkev metodistická, bez vyznania a iné.

Tabuľka 11 Obyvateľstvo podľa náboženského vyznania SODB z roku 2011

Náboženské vyznanie	Muži	Ženy	Spolu
Rímskokatolícka cirkev	1 156	1 203	2 359
Gréckokatolícka cirkev	20	28	48
Pravoslávna cirkev	3	3	6
Evanjelická cirkev augsburského vyznania	105	84	189
Evanjelická cirkev metodistická	1	0	1
Bez vyznania	8	6	14
Iné	1	1	2
Nezistené	36	33	69
<b>Spolu</b>	<b>1 330</b>	<b>1 358</b>	<b>2 688</b>

Zdroj: ŠÚ SR

Graf 6 Prehľad evidovaného vierovyznania v obci



Zdroj: ŠÚ SR

Nižšie uvedený tabuľkový prehľad nám odzrkadľuje celkové rozloženie obyvateľstva obce Raslavice podľa ekonomickej aktivity a pohlavia podľa posledného evidovaného SODB 2011. Uvedený prehľad ukazuje, že 11 osôb na materskej dovolenke, 20 pracujúcich dôchodcov, 263 nezamestnaných, 4 vypomáhajúcich členov domácností. Tieto hodnoty sú zarátavané k osobám ekonomicky aktívnym. Ďalej obec eviduje 54 osôb na rodičovskej dovolenke, 504 nepracujúcich dôchodcov, 15 nezávislých osôb, 791 osôb závislých (do tejto skupiny sa zaraďujú deti do 16 rokov, študenti stredných škôl, študenti vysokých škôl), 75 ostatných závislých nezistených.

Tabuľka 12 Obyvateľstvo podľa súčasnej ekonomickej aktivity, pohlavia SODB z roku 2011

Pohlavie	Osoby ekonomicky aktívne						Osoby na rodičovskej dovolenke	Nepracujúci dôchodcovia	Ostatní nezávislí	Osoby závislé				Ostatní závislí, nezistení	Úhrn obyvateľstva	Narodení v obci bydliska	
	spolu	%	z toho			vypomáhajúci (neplatení) členovia domácností v rodinných podnikoch				spolu	v tom					spolu	%
			Osoby na materskej dovolenke	pracujúci dôchodcovia	nezamestnaní						deti do 16 rokov	študenti stredných škôl	študenti vysokých škôl				
Muži	716	57,3	0	6	142	2	0	200	5	390	297	64	29	19	1 330	862	64,8
Ženy	533	42,7	11	14	121	2	54	304	10	401	281	62	58	56	1 358	812	59,8
Spolu	1 249	100,0	11	20	263	4	54	504	15	791	578	126	87	75	2 688	1 674	62,3

Zdroj: ŠÚ SR

Tabuľka 13 Obyvateľstvo ekonomicky aktívne podľa postavenia v zamestnaní, veku a pohlavia SODB z roku 2011

Vek, pohlavie		Postavenie v zamestnaní						Ekonomicky aktívni spolu
		zamestnanci	podnikatelia		členovia družstiev	vypomáhajúci (neplatení) členovia domácností v rodinných podnikoch	ostatní a nezistení	
			so zamestnancami	bez zamestnancov				
15 - 19	Muži	7	0	0	0	0	9	16
	ženy	1	0	1	0	0	5	7
	spolu	8	0	1	0	0	14	23
20 - 24	muži	38	1	3	0	0	26	68
	ženy	29	0	1	0	0	19	49
	spolu	67	1	4	0	0	45	117
25 - 29	muži	73	1	14	0	0	22	110
	ženy	57	0	3	0	1	21	82
	spolu	130	1	17	0	1	43	192
30 - 34	muži	71	5	20	0	2	15	113
	ženy	42	0	2	0	1	15	60
	spolu	113	5	22	0	3	30	173
35 - 39	muži	56	3	15	0	0	16	90

	ženy	48	1	4	0	0	17	70
	spolu	104	4	19	0	0	33	160
40 - 44	muži	57	8	13	0	0	10	88
	ženy	69	0	7	0	0	8	84
	spolu	126	8	20	0	0	18	172
45 - 49	muži	57	8	7	0	0	5	77
	ženy	60	1	3	0	0	10	74
	spolu	117	9	10	0	0	15	151
50 - 54	muži	47	2	12	0	0	13	74
	ženy	47	3	2	0	0	11	63
	spolu	94	5	14	0	0	24	137
55 - 59	muži	55	2	8	0	0	2	67
	ženy	36	0	1	0	0	1	38
	spolu	91	2	9	0	0	3	105
60 - 64	muži	8	1	0	0	0	1	10
	ženy	2	0	2	0	0	0	4
	spolu	10	1	2	0	0	1	14
65+	muži	2	0	1	0	0	0	3
	ženy	0	0	0	0	0	2	2
	spolu	2	0	1	0	0	2	5
Úhrn	muži	471	31	93	0	2	119	716
	ženy	391	5	26	0	2	109	533
	spolu	862	36	119	0	4	228	1 249
%		69	2,9	9,5	0	0,3	18,3	100
Z obyvateľstva v produktívnom veku podiel ekonomicky aktívnych								
Muži		-	-	-	-	-	-	76,3
Ženy		-	-	-	-	-	-	57,7
Spolu		-	-	-	-	-	-	67,1
Z obyvateľstva v poproduktívnom veku podiel ekonomicky aktívnych		-	-	-	-	-	-	1,7

Zdroj: ŠÚ SR

Tabuľkové zobrazenie číslo 13 vykresľuje podiel ekonomicky aktívnych obyvateľov obce či už vo veku produktívnom, tak aj vo veku poproduktívnom. Do ekonomicky aktívneho obyvateľstva sú zahrnuté obe pohlavia. Čo sa týka evidovaného rozdelenia postavenia v zamestnaní, tak je to rozdelené do nasledujúcich kategórií: Zamestnanci, Podnikatelia so zamestnancami, Podnikatelia bez zamestnancov, Členovia v družstve, Vypomáhajúci (neplatení) členovia domácnosti v rodinných podnikoch, Ostatní a nezistení.

Prehľad poukazuje, že z obyvateľstva v produktívnom veku je podiel ekonomicky aktívnych 67,1% obyvateľov. Z toho tvorí 76,3% mužov a 57,7% žien. Len 1,7% obyvateľstva tvorí poproduktívny vek, avšak ekonomicky aktívne prispievajú do diania obce. Čo sa týka rozloženia postavenia v zamestnaní 69% tvoria zamestnanci, 2,9% podnikatelia so zamestnancami, 9,5% podnikatelia bez zamestnancov, 0,3% vypomáhajúci neplatení členovia, 18,3% ostatní nezistení.

#### **Zhrnutie demografickej časti obce:**

- ✓ Rastúca tendencia počtu obyvateľstva za posledných desať rokov, výnimku tvorí prelom roku 2010 a rok 2011
- ✓ 50% negatívne migračné saldo, ktoré kolíše medzi sledovanými rokmi
- ✓ Kladná hodnota celkového prirodzeného prírastku
- ✓ Počas sledovaných desať rokov je evidovaná 46,15 % rozvodovosť len v jednom roku, a to 2012
- ✓ Nízka hodnota mladších vekových skupín a zasa vysoká hodnota starších generácií
- ✓ Muži prevládajú hlavne v mladších vekových skupinách a ženy zasa u starších vekových kategóriách
- ✓ Nízka vzdelanostná úroveň obyvateľstva – prevláda hlavne obyvateľstvo bez školského vzdelania, úplné stredné odborné s maturitou, základné vzdelanie
- ✓ Jednoznačne prevládajúce vierovyznanie (rímskokatolícke) ako aj národnosť (slovenská)
- ✓ Veľké zastúpenie obyvateľstva pracujúcich ako zamestnanci, nízke ukazovatele podnikateľov či už so zamestnancami alebo bez nich
- ✓ 46,47% ekonomicky aktívne obyvateľstvo

## **1.4 Analýza hospodárskeho rozvoja**

Nasledujúci tabuľkový prehľad zobrazuje skutočnosť týkajúcu sa celkovej hodnoty aktív obce Raslavice za posledné dva sledované roky, a to k 31.12. roku 2013 a roku 2014.

*Tabuľka 14 Hodnota aktív obce Raslavice je uvádzaná v mene €.*

<b>celková hodnota aktív obce k 31.12.2014</b>	<b>celková hodnota aktív obce k 31.12.2013</b>
8 284 225,06	8 326 441,83

*Zdroj: OcÚ a Datacentrum.sk*

Aj napriek tomu, že súčasná doba je plná vysokej nezamestnanosti, nevýhodnej hospodárskej situácie a neustáleho boja o zvyšovanie sa konkurencieschopnosti, obec Raslavice sa snaží o modernizáciu, ako aj integráciu medzi moderné a napredujúce obce.

Dôkazom čoho sú aj investičné aktivity obce Raslavice uvedené nižšie (tabuľka č. 15 – Prehľad investičných aktivít v obci za posledných 8 rokov), ktoré obec zrealizovala.

Tabuľka 15 Prehľad investičných aktivít v obci Raslavice za posledných 8 rokov

Rok - realizácia projektu	Účel pomoci – názov projektu	Poskytovateľ	Suma v EUR
2015	Rekonštrukcia MŠ budov	Min. pôdohospodárstva a rozvoja vidieka SR	298 666,-
2014	Zberný dvor v obci Raslavice	MŽP + vlastné zdroje	495 784,82
2013-2014	Projekt spolupráce s partnerskou Gminou Korzenna – „Kultúra blízka a ... ďaleká?“ - slovensko-poľské etnografické podujatia”	ERDF	49 973,-
2014	Rekonštrukcia multifunkčného centra	Min. pôdohospodárstva a rozvoja vidieka SR + vlastné zdroje	164 137,15
2013	Rozvoj potenciálu cestovného ruchu v obci Raslavice a Mikroregiónu Sekčov – Topľa	Min. pôdohospodárstva a rozvoja vidieka SR + vlastné zdroje	190 576,-
2012 -2015	NP- Terénna sociálna práca	ESF	
2012	Raslavice - Tvorivá obec	Úrad vlády SR+ vlastné zdroje	2 106,-
2012	Rekonštrukcia Zdravotného strediska	Ministerstvo zdravotníctva	255 337,21
2011	Protipovodňové opatrenia	Úrad vlády SR	30 000,-
2011	Raslavický umelci	Úrad vlády SR	1 900,-
2012 - 2014	Cezhraničná spolupráca HUSKROUA ENPI s názvom „Ľudia ľudom – efektívna spolupráca založená na láske k folklóru“	ENPI CBC Programme + vlastné zdroje	260 698,-
2011	Sunshine - Program vzdelávania pre osoby z marginalizovaných rómskych komunít v regióne Sekčov – Topľa	FSR (ESF)	114 504,53
2011	Revitalizácia obecnej zóny	Ministerstvo výstavby a regionálneho rozvoja	566 719,19
2011-2013	ČOV a kanalizácia	Ministerstvo ŽP SR + Vlastné zdroje	3 733 191,79
2010	SUNSHINE – program vzdelávania pre osoby z marginalizovaných rómskych komunít	Európsky sociálny fond, Fond sociálneho rozvoja	141 444,-
2006 -2010	Obecná káblovka a internet	Vlastné zdroje	328 650,-
2010	Cintorín Vyšné a Nižné Raslavice – vstupné brány	Vlastné zdroje	3 000,-

<b>2010</b>	Viacúčelové ihrisko	Úrad vlády SR + Vlastné zdroje	74 083,-
<b>2010</b>	Projekt stavby Zariadenie pre seniorov	Vlastné zdroje	33 173,-
<b>2010</b>	Rekonštrukcia strechy DK a nadstavby nad šatňami	Vlastné zdroje	105 823,-
<b>2009</b>	Rekonštrukcia budovy MŠ	Vlastné zdroje	6 700,-
<b>2009</b>	Ul. Ku Hati – vodovod, plynovod	Vlastné zdroje	25 500,-
<b>2009-2010</b>	Rekonštrukcia hospodárskeho pavilónu ZŠ – strecha a nadstavba	MŠ SR	70 000,-
<b>2008</b>	Prestavba vchodu Obecnej knižnice Raslavice	Program obnovy dediny, SAŽP	6 306,84,-
<b>2008</b>	ČOV a kanalizácia	Environmentálny fond	99 581,76,-
<b>2008 - 2010</b>	Rekonštrukcia ZŠ Raslavice	Regionálny operačný program – Ministerstvo výstavby SR	1 208 067,-
<b>2008</b>	Výmena okien v Dome kultúry – tanečná sála	Úrad vlády SR + vlastné zdroje	12 780,-
<b>2008</b>	Rekonštrukcia budovy Ocú	Vlastné zdroje	248 950,-
<b>2007</b>	39. ročník ŠSPaT v Raslaviciach	Ministerstvo kultúry SR	3087,03,-
<b>2007</b>	Obnova knižničného fondu v strediskovej knižnici obce Raslavice	Ministerstvo kultúry SR	995,82,-
<b>2007</b>	Rekonštrukcia striech školských pavilónov - III. a IV. pavilónu	MŠ SR	119 498,11,-
<b>2007</b>	ČOV a kanalizácia	Environmentálny fond	136 095,07,-
<b>2006</b>	Chodník a kanalizačná stoka v rómskej osade II. etapa	FSR	9 958,-
<b>2006</b>	38. ročník ŠSPaT v Raslaviciach	Ministerstvo kultúry SR	1659,70,-
<b>2006</b>	Rekonštrukcia futbalovej tribúny	Prešovský samosprávny kraj	4979,09,-
<b>2006</b>	Cezhraničná spolupráca=Spoločná zodpovednosť	Ministerstvo výstavby a regionálneho rozvoja SR	118 744,55 ,-

Zdroj: <http://www.raslavice.sk/his16.html>

#### 1.4.1 Popis ekonomických zdrojov

Pri sledovaní ekonomických zdrojov obce Raslavice musíme brať do úvahy širšie okolnosti, ktoré vplývajú na vývojové trendy ekonomiky nielen samotnej obce, ale aj jej širšieho okolia teda okresu, do ktorého samotná obec patrí. Jedná sa o okres Bardejov. Keďže ekonomika je tvorená ako pôsobením fyzických osôb, tak aj právnických osôb, v nasledujúcom tabuľkovom prehľade je teda znázornený vývojový trend jednotlivých fyzických (tabuľka č. 16) a právnických osôb (tabuľka č. 17), ktoré dotvárajú celkový obraz ekonomiky okresu, do ktorého obec Raslavice patrí.

Nižšie uvedený prehľad za posledných päť rokov nám zobrazuje, že nosnou činnosťou fyzických osôb v okrese bolo hlavne pôsobenie osôb v oblasti stavebníctva, priemyselnej výroby a maloobchodu. Avšak negatívom je, že jej hodnota z roku 2010 do roku 2014 klesá. Tento negatívny vývojový trend je aj odrazom všetkých činností fyzických osôb pôsobiacich v okrese od roku 2010 do roku 2014. Kde celková hodnota činnosti fyzických osôb poklesla o 963.

Tabuľka 16 Vývoj a počet fyzických osôb podľa vybraných činností v okrese Bardejov

Ukazovateľ	2010	2011	2012	2013	2014
Poľnohospodárstvo, lesníctvo a rybolov	235	236	230	222	219
Priemysel spolu	1 028	998	930	863	819
Ťažba a dobývanie	0	0	0	0	1
Priemyselná výroba	1 026	996	927	860	814
Dodávka vody, čistenie a odvod odpadových vôd, odpady a služby odstraňovania odpadov	2	2	3	3	4
Stavebníctvo	1 920	1 920	1 861	1 804	1 726
Veľkoobchod a maloobchod; oprava motorových vozidiel a motocyklov	1 104	1 047	963	898	835
Doprava a skladovanie	116	120	120	114	52
Ubytovacie a stravovacie služby	204	189	179	177	162
Informácie a komunikácia	86	88	84	79	79
Finančné a poisťovacie činnosti	50	42	44	48	42
Činnosti v oblasti nehnuteľností	21	22	18	20	19
Odborné, vedecké a technické činnosti	428	420	396	350	337
Administratívne a podporné služby	111	108	98	91	82
Vzdelávanie	49	49	46	50	50
Zdravotníctvo a sociálna pomoc	6	6	4	4	5
Umenie, zábava a rekreácia	16	18	19	22	17
Ostatné činnosti	232	232	205	204	199
Spolu	5 606	5 495	5 197	4 946	4 643

Zdroj informácií: ŠÚ SR

Tabuľka 17 Vývoj a počet právnických osôb v okrese Bardejov

2012						2013						2014					
Právnické osoby spolu	Obchodné spoločnosti	Družstvá	Rozpočtové organizácie	Príspevkové organizácie	Ostatné organizácie	Právnické osoby spolu	Obchodné spoločnosti	Družstvá	Rozpočtové organizácie	Príspevkové organizácie	Ostatné organizácie	Právnické osoby spolu	Obchodné spoločnosti	Družstvá	Rozpočtové organizácie	Príspevkové organizácie	Ostatné organizácie
2 372	1 514	19	133	5	701	2 508	1 633	19	132	5	719	2 686	1 763	19	133	6	765

Zdroj informácií: ŠÚ SR

Čo sa týka vývojového trendu pôsobenia právnických osôb jej hodnota z roka 2012 do roka 2014 rapídne stúpa. Z hodnoty 2372 roku 2012 vzrástla na hodnotu 2686 roku 2014. Ide o fakt, že vplyvom vládnych nariadení, ktoré znevýhodnili pôsobenie fyzických osôb narástol počet právnických osôb ako je to uvedené v tabuľkovom prehľade vyššie.

Čo sa týka rozdelenia činností do sektorov a odvetví v obci Raslavice sa za posledných 10 rokov tento ukazovateľ nijak rapídne medzi jednotlivými rokmi nemení. Skôr jeho hodnota či už živnostníkov, slobodného povolania, samostatne hospodáriacich roľníkov je stabilná čoho dôkazom je rovnaká hodnota uvedená v tabuľkovom prehľade nižšie. Nárast uvedených povolanií je možný len v prípade pomoci aj zo strany obce. Z prehľadu je tiež evidentné, že z spomedzi všetkých evidovaných fyzických osôb prevládajú živnostníci nad slobodnými povolaniami a samostatne hospodáriacimi roľníkmi.

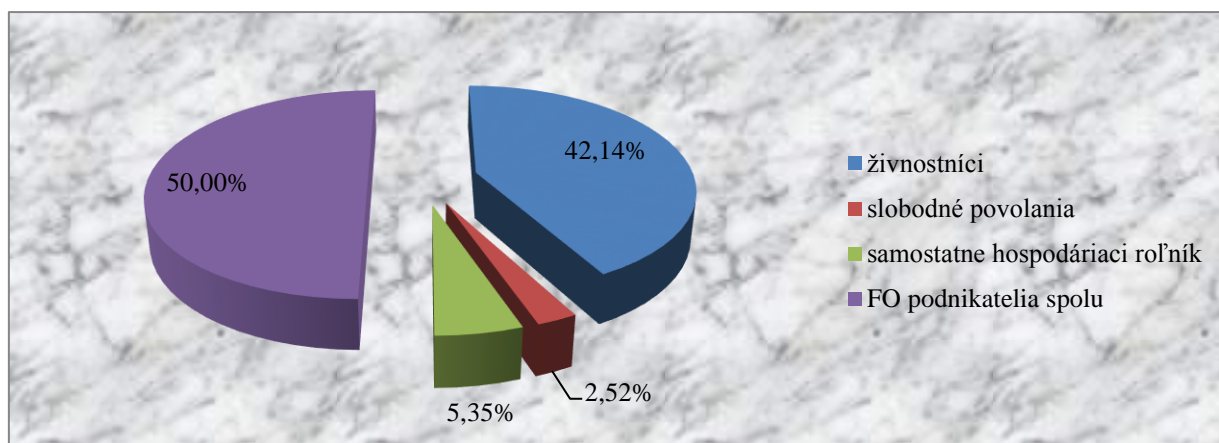
Tabuľka 18 Rozdelenie činností do sektorov a odvetví v obci Raslavice

Ukazovateľ	2005	2006	2007	2008	2009	2010	2011	2012	2013	2014
živnostníci	116	121	121	129	140	146	149	141	132	134
slobodné povolania	5	5	5	5	4	4	4	6	6	8
samostatne hospodáriaci roľník	18	18	18	18	18	17	17	17	17	17
FO podnikatelia spolu	139	144	144	152	162	167	170	164	155	159

Zdroj: ŠÚ SR



Graf 7 Prehľad počtu fyzických osôb na území obce Raslavice



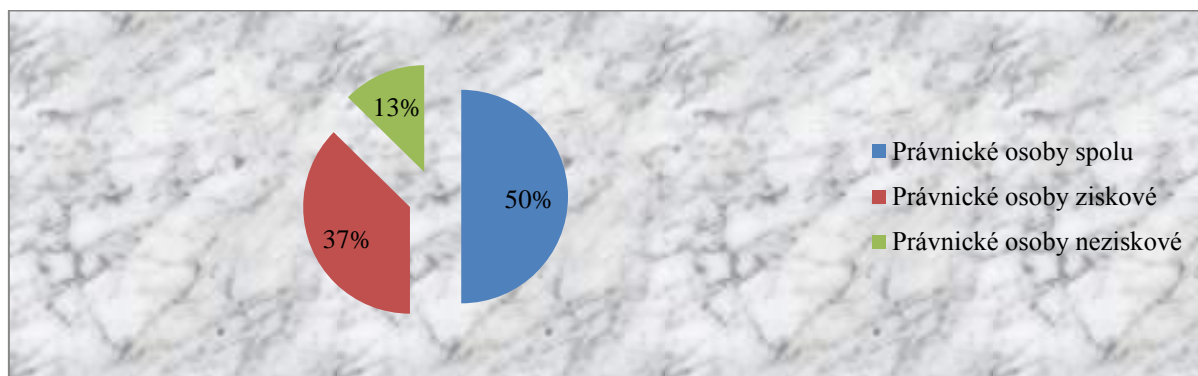
Zdroj informácií: ŠÚ SR

Tabuľka 19 Vývoj a počet podnikateľov - právnické osoby na území obce Raslavice

Ukazovateľ	2005	2006	2007	2008	2009	2010	2011	2012	2013	2014
Právnické osoby spolu	34	37	42	53	58	60	62	62	73	79
Právnické osoby ziskové	20	21	26	36	40	42	43	43	54	59
Právnické osoby neziskové	14	16	16	17	18	18	19	19	19	20

Zdroj: ŠÚ SR

Graf 8 Prehľad počtu právnických osôb na území obce Raslavice k 31.12.2014



Zdroj: ŠÚ SR

Podľa grafického znázornenia vyššie, ako aj tabuľky nižšie sa v obci sa nachádza pomerne dostatočné množstvo podnikateľských subjektov s kolísajúcim vývojom. Väčšiu časť podnikateľského prostredia tvorí skupina fyzických osôb, a to živnostníkov. Ich najvyššia hodnota bola dosiahnutá v roku 2011, kedy dosiahli hodnotu 170. Najnižšiu hodnotu dosiahli v roku 2005, kedy ich hodnota bola len 116. Čo sa týka oblasti právnických osôb ich hodnota začala pomaly stúpať až od roku 2012 a stále pomaly rastie. Prehľad nám v konečnom dôsledku naznačuje pomalý ústup fyzických osôb a rast právnických osôb v obci. Dôsledkom môžu byť

súčasnú prijaté vládne nariadenia a zákony, ktoré stavajú pôsobenie fyzických osôb do nevýhodných pozícií oproti pôsobeniu právnických osôb. No aj napriek týmto nevýhodným podnikateľským podmienkam v obci stále ešte prevláda pôsobenie fyzických osôb nad osobami právnickými čoho výsledkom je aj množstvo ostatných prevádzok pôsobiach v obci Raslavice (viď prehľad obchodných a ostatných prevádzok v obci uvedený nižšie).

Tabuľka 20 Prehľad obchodných prevádzok v obci Raslavice

názov zamestnávateľa	podnikateľská činnosť zamestnávateľa
Penzión Raslavičan	Reštauračná, ubytovacia a pohostinská činnosť
Penzión AGRO Raslavice	Reštauračná, ubytovacia a pohostinská činnosť
Penzión Nádej	Reštauračná, ubytovacia a pohostinská činnosť
Pohrebné služby	Prevádzka domu smútku a hrobov
Kvetinárstvo JÚLIA	Poskytovanie služieb
Kvetinárstvo - Dekor	Poskytovanie služieb
Kaderníctvo Ľubica Ličaková	Kadernícke služby
Kaderníctvo Janošková Soňa	Poskytovanie služieb
Kozmetický salón BELLA	Poskytovanie služieb
Zákazkové krajčírstvo a predaj textilu	Poskytovanie služieb
Prettydresses	Poskytovanie služieb
FAST FOOD-Cukráreň	Rýchle občerstvenie, kaviareň, pizzeria, cukráreň, svadobné hostiny, kary a iné príležitostné posedenia, pizzeria
BOWLING	Poskytovanie služieb

Zdroj: Konsolidovaná ročná správa obce Raslavice 2014

#### **Ostatné prevádzky v obci Raslavice:**

**Andrej Sabol-SAMAH** - sklenárstvo/zasklievanie, výroba izolačného dvojskla, **AGRO Raslavice s.r.o.:** poľnohospodárska činnosť, **AUTOŠPORT-VP s.r.o.:** kúpa , predaj, sprostredkovanie, dovoz, motorových vozidiel a náhradných dielov, **BONA MARKET s.r.o.-** výroba pekárenských výrobkov, obchodná činnosť, **BUK-Palivá Mária Luterančíková** (predaj a doprava uhlia a dreva), **DREVIT Jančuš Stanislav-** výroba nábytku/kuchynské linky, kancelársky a hotelový nábytok, **Detská móda-F S M** - predaj detskej, dámskej a pánskej konfekcie **evm s.r.o.-** stolárska výroba, výroba darčkových predmetov, **FONTÁNA-Vladimír Gdovin** - predaj potravín a pohostinská činnosť, **HERACO** - stavba a bývanie, **Herstek Jaroslav** - obchodná činnosť, predaj stavebného a priemyselného tovaru, **Hudák Ladislav-** vývoz komunálneho odpadu a separovaného odpadu, **IFS-International Fulfillment Services s.r.o.** - spracovanie adresnej a neadresnej reklamy, **Jozef Chovanec SHR** - ovocie a zelenina, **KORADA** – pomez dreva, **LIANA GOLF** - výroba cukrovínok, nápoje v prášku, výroba vonných a chuťových látok, pochutín a prísad do pečiva, výroba nápojov, **MCOM Kovalčín**

**Miloš:** predaj PC-komponentov, kopírovanie, internet, **Mirjana-** predaj potravín a priemyselného tovaru, **MIX-MARKET MARIKA** - drogéria, papiernictvo, hračky, keramika, **MTUNING** - originálne aj neoriginálne diely pre Váš automobil, **Norma** - potreby pre domácnosť, **OVOZEL** Raslavice - maloobchod- veľkoobchod, **PROJPOST-** Ing. Staško Anton (projektovanie stavieb), **RAKY STAV - Rakoš Marek** - výroba a montáž plastových okien, **Stolárstvo Mačejovský Štefan**-výroba drevených eurookien, eurodverí a celomasívných interiérových dverí, **Stavebniny Goliaš** - predaj stavebného a priemyselného tovaru, **Železník Imrich** – stolárstvo (výroba nábytku, eurookien, eurodverí), **TIPO Kivader Jozef-** predaj krmív, **Výroba nábytku Petraško:** výroba kuchynského a atypického nábytku, **VYDRS** - výkup druhotných surovín, **VOSPOL Helena Marcinová** - predaj potravín. (Zdroj: Konsolidovaná ročná správa obce Raslavice 2014)

#### 1.4.2 Nezamestnanosť

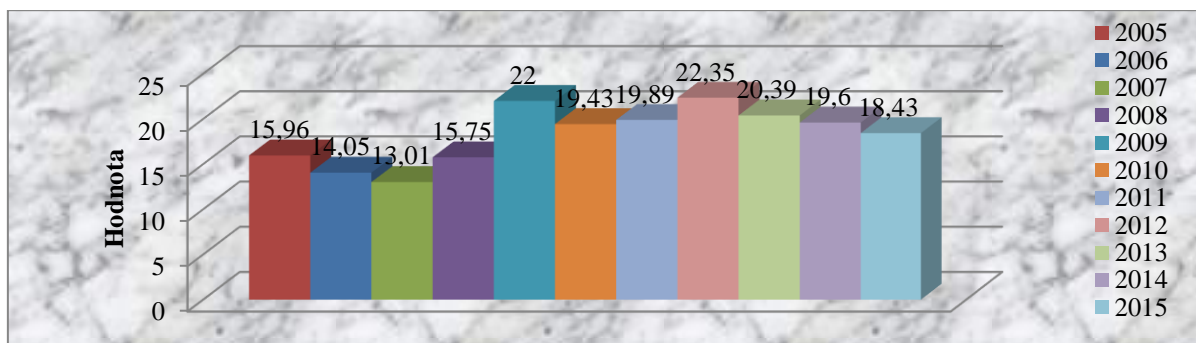
Vývoj ekonomicky je ovplyvňovaný nielen pôsobením fyzických a právnických osôb na danom území, ale aj vonkajšími podmienkami, ktoré umožňujú zamestnanosť občanov nielen v obci, ale aj v okrese či regióne. Čo sa týka ukazovateľa nezamestnanosti v obci Raslavice musíme brať do úvahy hlavne podstatný vplyv nezamestnanosti okresu, do ktorého obec patrí. Hodnota nezamestnanosti v okrese je podstatne vysoká čo má za následok vysokú mieru nezamestnanosti v obci. Hodnota nezamestnanosti výrazne stúpala hlavne od roka 2005 do roku 2009. V poslednom období nezamestnanosť v okrese Bardejov podobne ako na celom Slovensku klesala, a to hlavne od roku 2013 do roku 2015 (vývoj nezamestnanosti v období 2005-2015 v okrese Bardejov a jej grafické znázornenie nižšie).

Tabuľka 21 Vývoj nezamestnanosti v období rokov 2005-2015 v okrese Bardejov

Miera evidovanej nezamestnanosti (v %)	2005	2006	2007	2008	2009	2010	2011	2012	2013	2014	2015
Okres Bardejov	15,96	14,05	13,01	15,75	22	19,43	19,89	22,35	20,39	19,6	18,43

Zdroj: ŠÚ SR

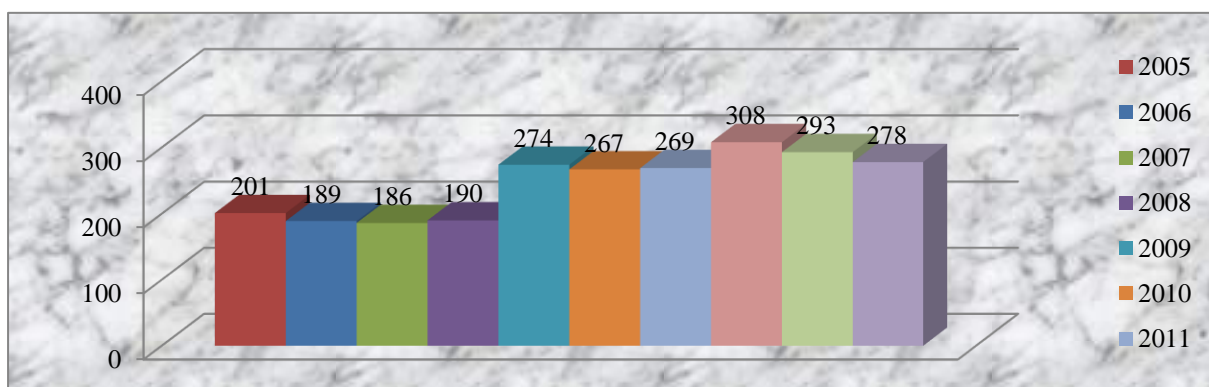
Graf 9 Miera nezamestnanosti v okrese Bardejov



Zdroj informácií: ŠÚ SR

Na celkovú hodnotu ukazovateľa miery nezamestnanosti má vplyv aj miera uchádzačov o zamestnanie (viď grafické a tabuľkové vyhodnotenie nižšie). Z prehľadu je evidentné, že najnižší počet evidovaných uchádzačov bol v roku 2007, kde počet uchádzačov dosiahol hodnotu 186 evidovaných uchádzačov o zamestnanie. Najvyšší počet evidovaných uchádzačov eviduje obec Raslavice v roku 2012, kde obec eviduje 308 uchádzačov o zamestnanie z celkového počtu obyvateľstva obce. Avšak posledné dva roky má tento ukazovateľ klesajúcu tendenciu, čo je v podstate odrazom nielen znižujúcej sa nezamestnanosti v obci, ale aj v okrese Bardejov (ako bolo spomínané v texte vyššie).

Graf 10 Prehľad evidovaných uchádzačov o zamestnanie v obci Raslavice za obdobie 2005-2014



Zdroj: SÚ SR

Tabuľka 22 Počet evidovaných uchádzačov o zamestnanie v obci Raslavice od roku 2005 do roku 2014

Ukazovateľ	2005	2006	2007	2008	2009	2010	2011	2012	2013	2014
Počet evidovaných uchádzačov o zamestnanie spolu	201	189	186	190	274	267	269	308	293	278

Zdroj informácií: SÚ SR

## 1.5 Analýza environmentálneho rozvoja a životné prostredie

### 1.5.1 Poľnohospodárstvo

Poľnohospodárska pôda tvorí 66% a nepoľnohospodárska pôda 34% celkovej výmery obce Raslavice (graf číslo 13 Podiel poľnohospodárskej a nepoľnohospodárskej pôdy na území obce Raslavice). Najväčší podiel v obci má orná pôda, ktorá tvorí 6 811 564 m<sup>2</sup> územia (graf 11 Využitie územia a poľnohospodárskeho fondu). Z poľnohospodárskeho hľadiska územie spadá do výrobnjej oblasti s vhodnými podmienkami pre pestovanie obilnín, okopanín, krmovín a rozvoj živočíšnej výroby. Bohužiaľ obec nedisponuje z oblasti poľnohospodárskej pôdy vinicami, chmeľnicami ani ovocnými sadmi. Významný podiel z poľnohospodárskej pôdy

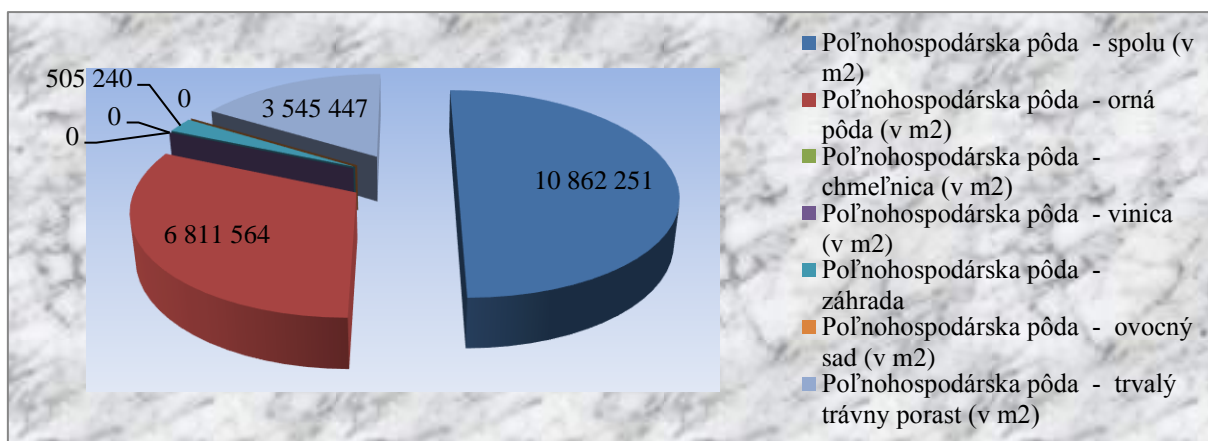
majú trvalé trávnaté porasty a z nepoľnohospodárskej pôdy lesné pozemky, ktorých plocha zaberá 3 545 447 a 3 795 680 metrov štvorcových obce (graf 12 Využitie územia a nepoľnohospodárskeho fondu). Rozlohou lesnej pôdy a objemom drevnej hmoty sú vytvorené dobré podmienky pre rozvoj lesného hospodárstva. Tieto plochy tvoria veľký potenciál pre využitie v cestovnom ruchu – najmä pre rozvoj vidieckeho turizmu. Avšak v celkovom pohľade na využívanie poľnohospodárskej či nepoľnohospodárskej pôdy za posledných 10 rokov (tabuľka nižšie) je evidentné ubúdanie poľnohospodárskej pôdy a jej priama úmera zvyšovania nepoľnohospodárskej pôdy z roka na rok. Najviac ubudlo poľnohospodárskej pôdy z roku 2009 na rok 2010, a to o hodnotu 7539. Najmenšie ubúdanie poľnohospodárskej pôdy bolo v roku 2006, a to len o hodnotu 1250. V závere je jasné, že súčasné trendy prevládania priemyselnej výroby nad výrobou poľnohospodárskou menia aj charakter jednotlivých obcí a miest.

Tabuľka 23 Vývoj poľnohospodárskej a nepoľnohospodárskej pôdy obce Raslavice

Ukazovateľ	2005	2006	2007	2008	2009	2010	2011	2012	2013	2014
<b>Poľnohospodárska pôda (PP) - spolu (v m<sup>2</sup>)</b>	10 890 419	10 893 059	10 891 809	10 889 589	10 882 671	10 875 132	10 869 418	10 865 310	10 863 890	10 862 251
<b>Nepoľnohospodárska pôda (NP) - spolu</b>	5 568 720	5 566 080	5 567 330	5 569 551	5 576 469	5 584 008	5 589 722	5 593 830	5 595 250	5 596 889
<b>Celková výmera územia obce - mesta (v m<sup>2</sup>)</b>	16 459 139	16 459 139	16 459 139	16 459 140	16 459 140	16 459 140	16 459 140	16 459 140	16 459 140	16 459 140
<b>PP - orná pôda (v m<sup>2</sup>)</b>	6 800 046	6 806 617	6 805 775	6 804 284	6 797 632	6 800 366	6 807 422	6 811 315	6 812 668	6 811 564
<b>PP - chmeľnica (v m<sup>2</sup>)</b>	0	0	0	0	0	0	0	0	0	0
<b>PP - vinica (v m<sup>2</sup>)</b>	0	0	0	0	0	0	0	0	0	0
<b>PP - záhrada</b>	545 881	538 093	537 697	537 072	537 169	526 964	515 362	507 361	505 647	505 240
<b>PP - ovocný sad (v m<sup>2</sup>)</b>	0	0	0	0	0	0	0	0	0	0
<b>PP - trvalý trávny porast (v m<sup>2</sup>)</b>	3 544 492	3 548 349	3 548 337	3 548 233	3 547 870	3 547 802	3 546 634	3 546 634	3 545 575	3 545 447
<b>NP - lesný pozemok (v m<sup>2</sup>)</b>	3 795 679	3 795 679	3 795 679	3 795 679	3 795 679	3 795 680	3 795 680	3 795 680	3 795 680	3 795 680
<b>NP- vodná plocha (v m<sup>2</sup>)</b>	268 332	268 250	268 250	268 250	268 250	268 250	267 994	267 994	267 994	268 042
<b>NP - zastavaná plocha a nádvorie (v m<sup>2</sup>)</b>	1 090 947	1 091 505	1 093 053	1 094 677	1 101 463	1 109 001	1 114 973	1 119 081	1 120 501	1 122 082
<b>NP - ostatná plocha (v m<sup>2</sup>)</b>	413 762	410 646	410 348	410 945	411 077	411 077	411 075	411 075	411 075	411 085

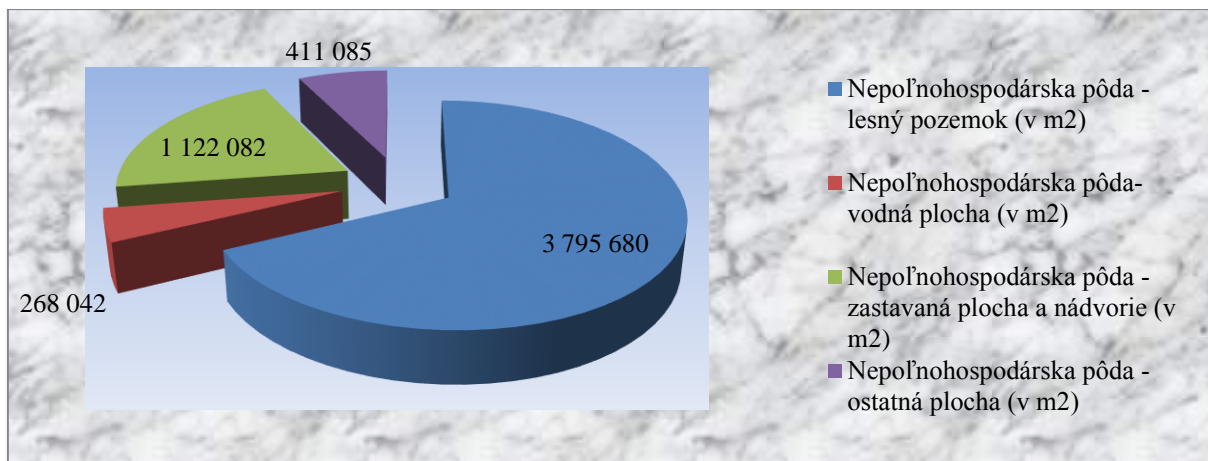
zdroj: ŠÚ SR

Graf 11 Využitie územia a poľnohospodárskeho fondu



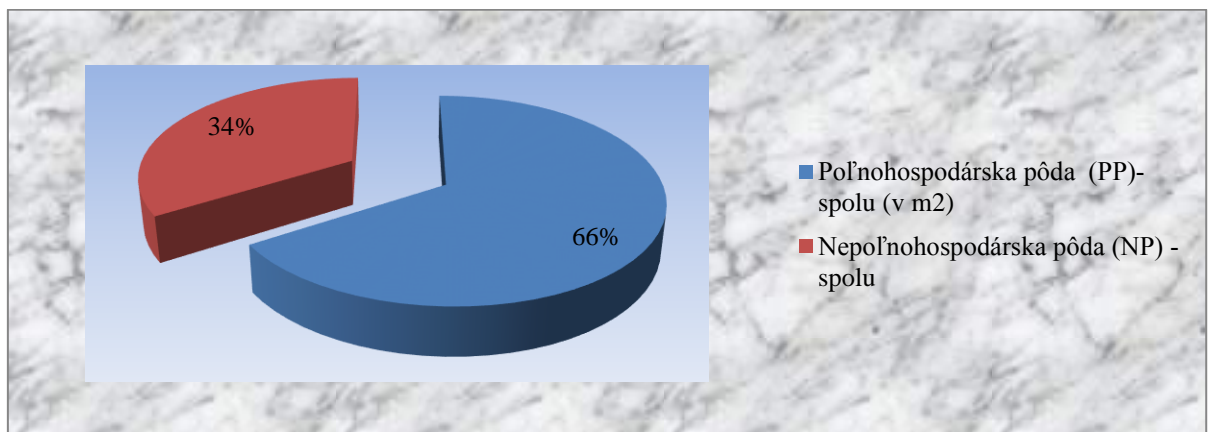
Zdroj: ŠÚ SR

Graf 12 Využitie územia a nepoľnohospodárskeho fondu



Zdroj: ŠÚ SR

Graf 13 Podiel poľnohospodárskej a nepoľnohospodárskej pôdy na území obce Raslavice



Zdroj: ŠÚ SR



## 1.5.2 Odpadové hospodárstvo

Základným právnym predpisom pri predchádzaní vzniku odpadov a pri nakladaní s odpadmi je zákon NR SR č. 223/2001 Z. z. o odpadoch a o zmene a doplnení niektorých zákonov, ktorý nadobudol účinnosť 1. júla 2001. Od 1. januára 2016 je v platnosti zákon č. 79/2015 Z. z. o odpadoch. Jedným zo základných nástrojov stratégie hospodárenia s odpadmi je vypracovanie programov odpadového hospodárstva. Program odpadového hospodárstva Slovenskej republiky vypracováva Ministerstvo životného prostredia a následne krajský úrad, samosprávny kraj, obec a pôvodca odpadu. Uznesením vlády Slovenskej republiky č. 562/2015 zo dňa 14.10.2015 bol schválený Program odpadového hospodárstva SR na roky 2016-2020, ktorý definuje ciele a opatrenia v oblasti odpadového hospodárstva do roku 2020. V POH SR na roky 2016 - 2020 sa uvádza, že strategickým cieľom odpadového hospodárstva pre obdobie rokov 2016 až 2020 je zásadné odklonenie odpadov od ich zneškodňovania skládkovaním obzvlášť pre komunálne odpady.

Obec Raslavice pristupuje zodpovedne k separácii odpadov. Ročne vydáva kalendár separovaného zberu v obci s prehľadom zberu vyseparovaných zložiek odpadu.

Obrázok 4 Kalendár separovaného zberu

Kalendár separovaného zberu na rok 2015

Obec Raslavice

Január					Február					Marec					April				
P	5	12	19	26	2	9	16	23	2	9	16	23	30	6	13	20	27		
U	6	13	20	27	3	10	17	24	3	10	17	24	31	7	14	21	28		
S	7	14	21	28	4	11	18	25	4	11	18	25		1	8	15	22		
Š	1	8	15	22	5	12	19	26	5	12	19	26		2	9	16	23		
P	2	9	16	23	6	13	20	27	6	13	20	27		3	10	17	24		
S	3	10	17	24	7	14	21	28	7	14	21	28		4	11	18	25		
N	4	11	18	25	1	8	15	22	1	8	15	22	29	5	12	19	26		

Máj					Jún					Júl					August				
P	4	11	18	25	1	8	15	22	29	6	13	20	27	3	10	17	24	31	
U	5	12	19	26	2	9	16	23	30	7	14	21	28	4	11	18	25		
S	6	13	20	27	3	10	17	24		1	8	15	22	5	12	19	26		
Š	7	14	21	28	4	11	18	25		2	9	16	23	6	13	20	27		
P	1	8	15	22	5	12	19	26		3	10	17	24	7	14	21	28		
S	2	9	16	23	6	13	20	27		4	11	18	25	1	8	15	22	29	
N	3	10	17	24	7	14	21	28		5	12	19	26	2	9	16	23	30	

September					Október					November					December				
P	7	14	21	28	5	12	19	26	2	9	16	23	30	7	14	21	28		
U	1	8	15	22	6	13	20	27	3	10	17	24		1	8	15	22	29	
S	2	9	16	23	7	14	21	28	4	11	18	25		2	9	16	23	30	
Š	3	10	17	24	1	8	15	22	5	12	19	26		3	10	17	24	31	
P	4	11	18	25	2	9	16	23	6	13	20	27		4	11	18	25		
S	5	12	19	26	3	10	17	24	7	14	21	28		5	12	19	26		
N	6	13	20	27	4	11	18	25	1	8	15	22	29	6	13	20	27		

PET fľaše, papier, ostatné plasty, kovové obaly

Sklo

Tetrapack

Zmesový komunálny odpad

Zdroj: OcÚ

Hodnotiaca správa separovaného zberu v obci Raslavice za rok 2015 jasne deklaruje viacero pozitívnych zmien v oblasti odpadového hospodárstva. V porovnaní s predchádzajúcimi rokmi (2010, 2011, 2012, 2013, 2014 a 2015) ide najmä o zníženie celkového objemu vyprodukovaných odpadov a nárast vyseparovaných zložiek odpadu. Tomuto stúpajúcemu trendu by mala napomôcť stála prevádzka zberného dvora.

**Zberný dvor v obci Raslavice** – projekt vybudovania zberného dvora bol financovaný v rámci Operačného programu Životné prostredie a bol schválený v roku 2013 v celkovej výške 470 995,58 €. Projekt bol úspešne ukončený v marci 2015. Predmetom projektu boli nakúpené technológie na úpravu najmä biologicky rozložiteľného odpadu a tiež technika pre jednoduchšiu manipuláciu s vyseparovanými zložkami odpadu. Tieto investície určite napomohli k zvýšeniu efektivity separovaného zberu, nie sú však jeho zárukou. Dôležitým faktorom je najmä prístup a postoj obyvateľov k ochrane životného prostredia. Súčasťou projektu bolo vytvorenie pracovného miesta z **radu marginalizovaných rómskych komunít**. Vybudovaný zberný dvor tak okrem nákupu technológie prispel k zabezpečeniu tvorby pracovných miest, k zníženiu tvorby čiernych skládok, k zvýšeniu separácie odpadov ako aj k vytvoreniu čistejšieho a kvalitnejšieho životného prostredia so zníženým rizikom vzniku infekčných chorôb.

Obrázok 5 Vývoj množstva separovaných zložiek v obci za roky 2010 -2015

Názov odpadu	2010	2011	2012	2013	2014	2015
Kompozitné obaly	2,15	1,86	3,20	0,72	0,72	2,65
Papier a lepenka	9,62	12,74	6,81	4,06	2,17	10,00
Sklo	12,51	25,68	34,98	15,77	18,65	22,45
Plasty	4,06	4,53	5,36	4,52	3,96	6,60
Kovy	1,80	1,35	0,30	0,30	0,93	4,70
Vyradené elektrické zariadenia	-	3,81	2,26	3,20	2,22	3,08
Biologicky rozložiteľný odpad	9,62	9,75	9,95	9,98	10,00	9,90
Zmesový komunálny odpad	193,58	170,20	205,96	192,58	215,23	199,16
Kal zo septikov	21,14	24,00	23,00	27,00	15,00	10,18
Veľkorozmerný odpad	74,97	75,92	94,20	95,36	120,98	57,94
Zmesi betónu, tehál, obkladačiek..	-	6,12	-		2,16	24,30
<b>Spolu</b>	<b>329,45</b>	<b>335,96</b>	<b>386,02</b>	<b>353,49</b>	<b>392,02</b>	<b>350,96</b>

Zdroj: OcÚ

**Obecné kompostovisko** - slúži pre obyvateľov obce, ktorí majú možnosť priniest zeleň, konáre a iný odpad, ktorý je biologicky rozložiteľný.

**Čistička odpadových vôd** - s využitím nenávratných finančných zdrojov EÚ v rokoch 2011 - 2013 sa zrealizovala jedna z najväčších investičných akcií vo svojej histórii – projekt ČOV a kanalizácia Raslavice. V rámci tohto projektu bola dokončená čistička odpadových vôd a



vybudovaných bolo 10 662 m kanalizácie. Obvodný úrad životného prostredia Bardejov povolil túto vodnú stavbu a kolaudačné rozhodnutie sa stalo právoplatným dňa 8.7.2013. Konečným výsledkom a prínosom projektu „ČOV a Kanalizácia Raslavice“ by však malo byť pripojenie všetkých stavieb v obci na kanalizačnú sieť. Majitelia majú možnosť pripájať svoje budovy na verejnú kanalizáciu od 14.12.2012, kedy bola spustená skúšobná prevádzka. V súčasnosti je na kanalizáciu napojených 232 rodinných domov a 12 podnikateľských subjektov. (*Zdroj informácií: OcÚ*)

V rokoch 2007 - 2013 boli obci postupne schválené finančné prostriedky na **vybudovanie časti kanalizačnej siete** pre obyvateľov obce z environmentálneho fondu ako aj z Ministerstva životného prostredia v celkovej hodnote cca 3,9 mil. €.

### 1.5.3 Zníženie energetickej náročnosti budov

Energetická politika Slovenskej republiky je strategický dokument, ktorý definuje hlavné ciele a priority energetického sektora do roku 2035 s výhľadom na rok 2050. Cieľom Energetickej politiky SR je zabezpečením dlhodobu udržateľnej slovenskej energetiky prispieť k trvalo udržateľnému rastu národného hospodárstva a konkurencieschopnosti. Z tohto pohľadu je prioritou zabezpečenie spoľahlivosti a stability dodávok energií, **efektívne využívanie energie** za optimálne náklady a **zabezpečenie ochrany životného prostredia**.

V roku 2015 obci Raslavice bola schválená žiadosť o NFP k projektu s názvom: **Modernizácia verejného osvetlenia LED technológiou** v obci Raslavice v celkovej hodnote 220 597,86€. Predmetom projektu bolo zníženie energetickej náročnosti verejného osvetlenia v obci prostredníctvom novej LED technológie, ktorá má pozitívny dopad na zníženie konečnej spotreby energie, ako aj na ochranu životného prostredia.

V rámci znižovania energetickej náročnosti obec realizovala niekoľko projektov, a to:

- Rekonštrukcia multifunkčného komunitného centra v roku 2014
- Rekonštrukcia strechy DK a nadstavby nad šatňami
- Rekonštrukcia budovy MŠ
- Rekonštrukcia hospodárskeho pavilónu ZŠ – strecha a nadstavba
- Rekonštrukcia ZŠ Raslavice
- Výmena okien v Dome kultúry – tanečná sála
- Rekonštrukcia striech školských pavilónov – III. a IV. Pavilónu
- Rekonštrukcia obecného úradu

Hlavnými cieľmi realizovaných projektov bolo zvýšenie energetickej účinnosti budov prostredníctvom zníženia spotreby energie, zníženia emisií skleníkových plynov, zníženia produkcie CO<sub>2</sub> ako aj zlepšenie hygienicko-pracovných podmienok v jednotlivých budovách.

#### 1.5.4 Ostatné projekty v rámci životného prostredia

Starostlivosť o životné prostredie upravuje **zákon č. 525/2003 Z. z. o štátnej správe starostlivosti o životné prostredie** a o zmene a doplnení niektorých zákonov, v znení neskorších predpisov. Tento zákon pod starostlivosťou o životné prostredie rozumie tvorbu a ochranu životného prostredia. V Slovenskej republike sa štátna správa uplatňuje v rozsahu ustanovenom súborom právnych predpisov, ktoré upravujú napr. oblasť odpadov, vôd, ochrany ovzdušia, ochrany prírody a krajiny, rybárstva, vodovodov a kanalizácií a pod. **Cieľom** starostlivosti o životné prostredie **je zachovať alebo zlepšiť jeho kvalitu** s ohľadom na všetky organizmy vrátane človeka, pri dodržiavaní zásad udržateľného rozvoja.

Obec Raslavice pri svojej činnosti nezabúda ani na starostlivosť o životné prostredie, ktoré je neoddeliteľnou súčasťou ľudského bytia. Obec zrealizovala projekt: **Revitalizácia obecnej zóny**, ktorého cieľom bola revitalizácia krajiny, obnova miestnych komunikácií, úprava verejných plôch, vybudovanie spevnených plôch pri frekventovaných miestach ako aj vybudovanie lávky cez potok.

V oblasti protipovodňových aktivít obec získala finančné prostriedky z Úradu Vlády SR na "**Vybudovanie systému preventívnych protipovodňových opatrení v katastri** prijímateľa pre zabezpečenie zníženia rizík povodní ako súčasti Realizačného projektu 2010 Programu revitalizácie krajiny a integrovaného manažmentu povodí SR" v hodnote 30 000€.

#### Zhrnutie:

- ✓ Každoročný nárast vyseparovaných zložiek odpadu
- ✓ Stúpajúci trend v oblasti separovania odpadov s určitými výnimkami
- ✓ Existujúci zberný dvor v obci
- ✓ Príležitosť vybudovania kompostárne ako nástroja na zhodnocovanie odpadov
- ✓ Vybudovaná čistička odpadových vôd
- ✓ uskutočnenie projektov k zvyšovaniu energetickej efektívnosti a zamedzovaniu negatívnych vplyvov na životné prostredie
- ✓ realizácia projektov na podporu ochrany životného prostredia v obci

### 1.6 Analýza sociálneho a kultúrneho rozvoja

#### 1.6.1 Školstvo a vzdelávanie

Zákon č. 416/2001 Z. z. o prechode niektorých pôsobností z orgánov štátnej správy na obce a na vyššie územné celky s účinnosťou od 1.7.2002 definoval prechod pôsobností a kompetencií fungovania v oblasti školstva do zriaďovateľskej pôsobnosti obcí a miest. Ide o vykonávanie štátnej správy na úseku škôl a školských zariadení, vymenúvanie a odvolávanie

riadiateľov škôl a školských zariadení, spracúvanie a poskytovanie informácií v oblasti výchovy a vzdelávania vo svojej pôsobnosti a iných činností definovaných zákonom.

Výchovu a vzdelávanie v obci Raslavice zabezpečujú základná škola, základná umelecká škola a materská škola.

Tabuľka 24 Prehľad škôl nachádzajúcich sa v obci Raslavice

Názov	Adresa	Kontakt	Počet žiakov k 15.9.2015
Materská škola Raslavice 152	Toplianska 152 , 086 41 Raslavice	Tel.: 054/4792 131	2 triedy/43 žiakov
Materská škola Alejová II.	Alejova 504, 086 41 Raslavice	Tel.: 054/4792 126 email: ms2alejova@raslavice.sk	2 triedy/41 žiakov
Základná škola v Raslaviciach	Toplianska 144, 086 41 Raslavice	Tel.: 054/4792 229 email: zsraslavice@stonline.sk	1.-9. ročník/439 žiakov + 27 žiakov v špeciálnych triedach
Základná umelecká škola	Toplianska 144, 086 41 Raslavice	Tel.: 054/4792 311 email: info@zusraslavice.sk	321 žiakov (Ústav informácií a prognóz školstva, 2015)

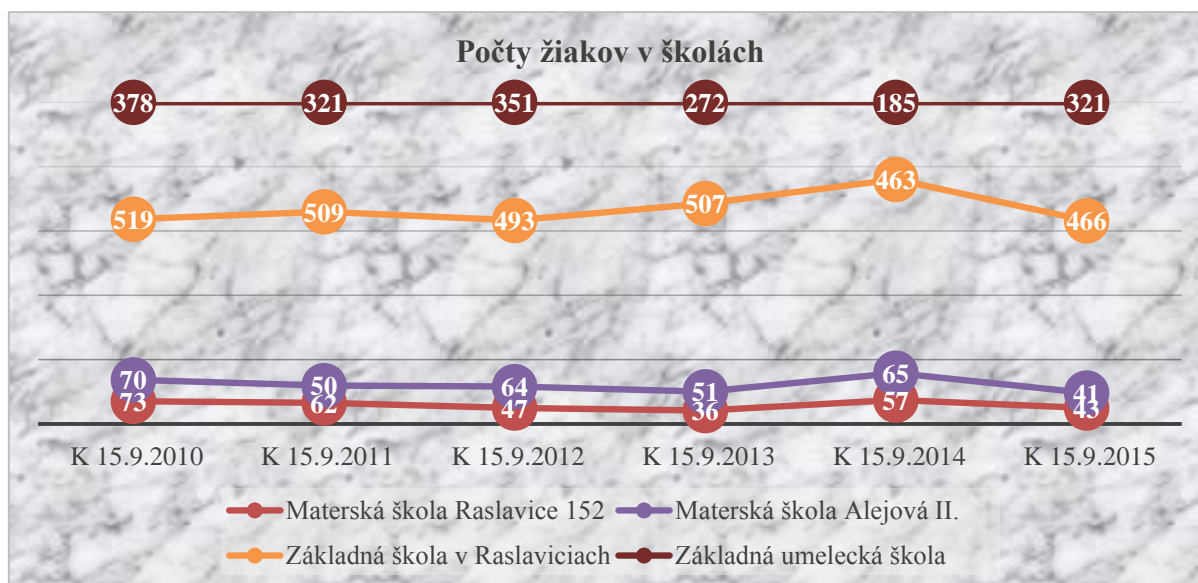
Zdroj: Vlastné spracovanie

Tabuľka 25 Prehľad počtu žiakov v školách v obci Raslavice za obdobie od r. 2010 až 2015

Názov	Počet žiakov					
	k 15.9.2010	k 15.9.2011	k 15.9.2012	k 15.9.2013	k 15.9.2014	k 15.9.2015
Materská škola Raslavice 152	73	62	47	36	57	43
Materská škola Alejová II.	70	50	64	51	65	41
Základná škola v Raslaviciach	519	509	493	507	463	466
Základná umelecká škola	378	321	351	272	185	321

Zdroj: web.uips.sk/v40/

Graf 14 Prehľad počtu žiakov v školách v obci Raslavice za obdobie od r. 2010 až 2015



Zdroj: [web.uips.sk/v40/](http://web.uips.sk/v40/)

### Materská škola Raslavice 152

V časti Vyšné Raslavice sa nachádza I. Materská škola Raslavice 152. Táto materská škola bola otvorená 6.12.1947. V tej dobe navštevovalo školu okolo 30-35 žiakov. V roku 1980 bola prevedená oprava strechy a v roku 2005 bola prevedená menšia rekonštrukcia budovy. V októbri 2005 v MŠ bol MZ a MŠ SR udelený certifikát „Škola podporujúca zdravie“.

### Materská škola – Alejova II.

Materská škola Alejová II. bola slávnostne otvorená dňa 16.1.1979. Nachádza sa v časti Nižné Raslavice. Škôlka sa nachádza bližšie k domom rómskych obyvateľov obce, a preto ju navštevuje viac detí patriacich do marginalizovanej rómskej komunity.

### Základná škola

Dnes je už ťažké zistiť odkedy sa v Raslaviciach škola nachádzala. Pred rokom 1899 bola v Uhorských Raslaviciach drevená ľudová škola, ktorú navštevovali aj žiaci zo Slovenských Raslavíc. V roku 1899 bola v Slovenských Raslaviciach postavená štátna ľudová škola s dvoma triedami. Národná škola sa vo vtedajších Slovenských Raslaviciach spomína od roku 1901 do roku 1953. V roku 1902 sa spomína ako škola s tromi triedami. Do roku 1918 sa v tejto škole vyučovalo maďarsky. Po 1.svetovej vojne mnohí učitelia odišli do Maďarska a na školách ostali iba tí učitelia, ktorí sa dobrovoľne zúčastnili kurzu slovenského jazyka. Dňa 1.septembra 1941 bola Štátna ľudová škola v Slovenských Raslaviciach podľa zákona č.308/1940Sl.z. so súhlasom Rímsko-katolíckeho biskupského úradu v Prešove premenovaná na Rímsko-katolícku ľudovú školu s piatimi triedami. V roku 1961 vznikla Základná deväťročná škola (ZDŠ) a tento názov niesla do roku 1970. V druhej polovici 70-tych rokov bola ZDŠ premenovaná na Základnú školu (ZŠ) a od roku 1998 na ZŠ s deviatym ročníkom.

Súčasťou školy je aj školský bazén, ktorí využívajú aj iné školy v rámci plaveckého výcviku. K 15.9.2015 navštevuje základnú školu 439 žiakov, 126 žiakov na prvom stupni a 305 žiakov na druhom stupni. Škola bola zapojená do **národného vzdelávacieho projektu PRINED** (Národný Projekt Inkluzívnej Edukácie), ktorého úlohou bolo zaujímavou a informatívnou formou udržať deti (z marginalizovaných rómskych komunít) čo najdlhšie v škole a umožniť im za pomoci asistentov popoludňajšiu prípravu na nasledujúci vyučovací deň. Realizáciou projektu sa napomohlo k predchádzaniu neoprávneného zaraďovania žiakov do systému špeciálneho školstva a výrazne napomohol k podpore vytvárania inkluzívneho prostredia v ZŠ.

### **Základná umelecká škola**

Základná umelecká škola bola v Raslaviciach založená 1. septembra 2004. Jej zriaďovateľom je obec Raslavice. Pôsobnosť školy je rozšírená aj o pobočku v Tulčíku a Bartošovciach.

Poslanie a cieľ školy: vyhľadávať a rozvíjať talenty, poskytovať základné umelecké vzdelanie pre deti, mládež i dospelých, rozvíjať ich estetické cítenie, tvorivé schopnosti a dispozície, ale aj poskytovať možnosti pre umelecké vzdelanie dospelých a všetkých záujemcov o umenie a prostredníctvom neho zveľaďovať a skvalitňovať život jednotlivcov, obce a regiónu.

Žiaci majú možnosť vzdelávať sa v štyroch umeleckých odboroch: hudobný (klavír, husle, kontrabas, akordeón, keyboard, zobcová flauta), výtvarný (kresba, maľba, grafika, dekoratívne činnosti, modelovanie), tanečný (ľudové tance, moderné tance, spoločenské tance), literárno-dramatický (dramatické, pohybové, rečové, prednesové a slovesné tvorivé činnosti, hra s bábkou, písané slovo) .

Pri škole účinkuje žiacka ľudová hudba a detský folklórny tanečný súbor Raslavičanik. Oba súbory si počínajú úspešne a získali už niekoľko ocenení. Obec Raslavice má živé folklórne tradície, na ktorých ZUŠ nadväzuje.

Vo výchove a vzdelávaní je kladený dôraz nielen na vysokú vzdelanostnú úroveň zamestnancov a žiakov, ale aj na zabezpečenie materiálno-technického stavu vzdelávacích inštitúcií, na jeho neustále vylepšovanie či už z vlastných zdrojov obce alebo formou čerpania zdrojov zo štrukturálnych fondov. Nakoľko obec si uvedomuje, že vzdelanosť občanov je jednou z priorít potenciálneho rozvoja obce.

Za účelom **systémového riešenia vzdelanostnej úrovne** miestnej komunity obec podala žiadosť o NFP pre projekt s názvom: **Rekonštrukcia a modernizácia budov MŠ** v rámci Regionálneho operačného programu. Žiadosť o NFP bola v roku 2015 schválená v celkovej hodnote NFP 298 666€. Cieľom realizácie projektu bolo zvýšiť kvalitu vzdelávacieho procesu ako aj rozšírenie priestorov pre zvýšenie kapacity tried.

V rokoch 2008 - 2010 prebehla **rekonštrukcia ZŠ Raslavice** v rámci Regionálneho operačného programu. Projekt bol financovaný z európskych fondov a celková výška projektu predstavovala 1 208 067€. V rámci projektu sa uskutočnila výmena okien, zateplenie budovy ako aj stavebné práce súvisiace s drobnými úpravami budovy.

#### Zhrnutie:

- ✓ Rekonštrukcia materských škôl
- ✓ Dostatok kapacít pre predprimárne vzdelávanie detí
- ✓ Zlepšenie kvality vyučovacieho procesu na základnej škole prostredníctvom rekonštrukcie budovy

#### 1.6.2 Zdravotníctvo

Obec Raslavice má na svojom území nižšie uvedené zdravotné strediská, ktoré poskytujú občanom zdravotné služby či už ako ambulancie všeobecných lekárov pre deti a dospelých, ambulancie praktických lekárov pre dospelých, ale aj špecialisti. Odborné vyšetrenie zabezpečuje obec Raslavice formou externých lekárov, ktorí raz do týždňa ordinujú v obci Raslavice. Jedná sa o ambulancie ako diabetologickú, gynekologickú, internú, endokrinologickú.

Tabuľka 26 Prehľad zdravotníckych zariadení v obci Raslavice

Zdravotníctvo					
Lekárne a výdajne liekov	Samostatné ambulancie praktického lekára pre dospelých	Samostatné ambulancie praktického lekára pre deti a dospelých	Samostatné ambulancie praktického lekára stomatóloga	Samostatné ambulancie praktického lekára gynekológa	Stanica rýchlej zdravotnej pomoci
1	1	2	2	0	1

Zdroj: OcÚ

V roku 2010 sa uskutočnila **rekonštrukcia zdravotného strediska** v obci. Obec na rekonštrukciu zdravotného strediska získala finančné prostriedky z Operačného programu Zdravotníctvo v rámci Prioritnej osi 2 - Podpora zdravia a predchádzanie zdrav. rizikám v celkovej hodnote 255 337,21€. Modernizácia zdravotného strediska výrazne zlepšila podmienky a kvalitu poskytovania ambulantnej starostlivosti pre obyvateľov v obci nakoľko projektom bola zakúpená a zmodernizovaná zdravotnícka technika. V zdravotnom stredisku tiež pracuje rómska zdravotná asistentka, ktorá informuje a vysvetľuje obyvateľom z marginalizovaných rómskych komunít potrebu zdravotnej prevencie, potrebu zodpovedného reprodukčného správania a potrebu starostlivosti o svoje zdravie.

### 1.6.3 Sociálne služby

Sociálne služby sú obyvateľom obce poskytované formou poskytovateľov mimovládnych organizácií ako aj samotnou samosprávou. Nachádza sa tu **zariadenie pre seniorov – Dom svätého Jozefa** a Domov sociálnych služieb, kde zriaďovateľom je Alžbetka, n.o..

**Dom svätého Jozefa** - ide o zariadenie s celoročným pobytom. Tiché a príjemné prostredie pre seniorov poskytujú priestory bývalého barokového kaštieľa z 2. polovice 17. storočia. Prechádzku či príjemné posedenie v exteriéri ponúka záhrada domu. Dostupnosť zdravotníckych a lekárskeho služieb je dobrá, praktický lekár sa nachádza v Raslaviciach. Cieľovou skupinou sú starí a chorí ľudia v dôchodkovom veku, ktorí po rokoch aktívnej práce očakávajú dôstojné a zmysuplné prežitie staroby. Kapacita Domu sv. Jozefa je 14 klientov, z toho 10 v Domove dôchodcov a 4 v Domove sociálnych služieb, s možnosťou ďalšieho rozširovania.

Sociálne služby taktiež poskytuje aj samotná obec pre svojich obyvateľov formou **opatrovateľskej služby a denného stacionáru**. Zabezpečovanie poskytovania opatrovateľskej služby je podľa zákona č. 448/2008 Z. z. o sociálnych službách v znení neskorších predpisov. Opatrovateľskú službu zabezpečuje obec prostredníctvom terénnych opatrovateľiek priamo v byte občana s ťažkým zdravotným postihnutím alebo s nepriaznivým zdravotným stavom odkázaným na pomoc inej fyzickej osoby v oblasti sebaobslužných úkonov, úkonov starostlivosti o svoju domácnosť a pri základných sociálnych aktivitách. V roku 2016 získala obec finančné prostriedky na chod denného stacionáru vo výške 88 320€ z Ministerstva práce, sociálnych vecí a rodiny. **Denný stacionár** poskytuje sociálne služby pre ľudí odkázaných na sociálnu pomoc. V dennom stacionári sa pracovníci snažia poskytovať čo najkvalitnejšiu starostlivosť, sociálne poradenstvo, zabezpečujú rôznorodé aktivity, ktoré rozvíjajú schopnosti a zručnosti, posilňujú sebaistotu a individuálny prístup ku klientom. Klienti denného stacionára získavajú možnosť seberealizácie, rozvoja, vzdelávania, ako aj možnosť relaxu a zažitia množstva veselých a zábavných zážitkov.

Pre zlepšenie situácie a k zabezpečeniu riešenia problematiky miestnej MRK vo viacerých oblastiach života vo výraznej miere napomohlo **vybudovanie komunitného centra**. V rámci projektu s názvom: „**Rekonštrukcia multifunkčného centra**“ bola zrealizovaná rekonštrukcia podkrovia obecnej budovy, v ktorej sa zriadilo komunitné centrum s jedálňou a práčovňou. Realizácia projektu bola podporená a financovaná z Regionálneho operačného programu vo výške NFP 150 099,24€. **Komunitné centrum** poskytuje deťom z MRK, ale aj iným skupinám ohrozených sociálnym vylúčením možnosť na záujmovú činnosť, spoločné medzigeneračné aktivity ako aj vzdelávaciu činnosť a prípravu na vyučovanie pre deti, ktoré na to nemajú vhodné domáce podmienky. V rámci **národného projektu Komunitné centrá** sa zabezpečil odborný personál pre činnosť a aktivity v komunitnom centre (1 bolo, vytvorených 6 pracovných miest).

Obec Raslavice dlhodobo realizujú **Terénnu sociálnu prácu**, ktorá napomáha k riešeniu problematiky MRK. Terénna sociálna práca je pre efektívnu pomoc ľuďom nenahraditeľná. Nenahraditeľná preto, lebo zachytáva a rieši problémy práve tam, kde vznikli. Ponúka pomoc v prirodzenom prostredí a môže klientom pomôcť, aby sa nedostali do inej starostlivosti, ktorá môže vyvolať aj negatívne následky. V rámci národného projektu Terénna sociálna práca od konca roku 2011 boli v obci vytvorené 3 pracovné miesta.

Iniciatíva a zainteresovanosť obce v riešení otázok MRK na komunitnej úrovni potvrdzuje aj realizácia projektu s názvom: **„Raslavice – komunitnými aktivitami k lepšej kvalite života“** v rámci operačného programu Zamestnanosť a sociálna inklúzia. Projekt sa realizoval v rokoch 2014-2015. Celková výška oprávnených výdavkov na projekt predstavovala sumu 89 107€. Cieľom projektu bolo realizovanie komunitnej práce a podporovanie zmien v rámci miestnych spoločenstiev a senzibilizačné aktivity prostredníctvom nasledovných činností: činnosť koordinátora komunitných a senzibilizačných vzdelávacích aktivít, činnosť rómskeho zdravotného osvetára, činnosť obecnej skupiny na separáciu odpadu, činnosť obecnej bezpečnostnej služby, kurz prvej pomoci a ďalších zručností pre rómskych zdravotných osvetárov, kurz obecnej občianskej hliadky, kurz „environmentálna výchova, separácia odpadu, ochrana životného prostredia“, kurz manažmentu rodinných financií, kurz starostlivosti o domácnosť, sociálno-psychologický výcvik účastníkov odborných kurzov, externé pracovné a sociálne poradenstvo a konzultácie, organizácia komunitných aktivít. Prostredníctvom projektu bolo vytvorených 7 pracovných miest pre príslušníkov MRK (3 pracovné miesta v zbernom dvore, 2 pracovné miesta občianskej hliadky, 1 pracovné miesto zdravotnej asistentky a 1 pracovné miesto koordinátora).

Obec intenzívne a systematicky pracuje **na znižovaní nezamestnanosti** v obci a na zapojení svojich obyvateľov do diania obce zo všetkých spoločenských úrovní. Obec aktívne využíva všetky nástroje podpory zamestnanosti v rámci národných projektov podporovaných cez Úrad práce, sociálnych vecí a rodiny. Ide o projekty:

- „Cesta z kruhu nezamestnanosti“ - vytvorenie pracovného miesta kuchára, pomocnej sily v kuchyni, pracovníkov na čistenie verejných priestranstiev, pracovníkov pri ochrane pred povodňami
- „Dohoda o zabezpečení podmienok vykonávania aktivačnej činnosti formou dobrovoľníckej služby a o poskytnutí príspevku na aktivačnú činnosť formou dobrovoľníckej služby právnickej osobe“ – vytvorenie pracovných miest na pomoc pri poskytovaní služieb v oblasti kultúry a športu a pod
- „Šanca na zamestnanie“ – vytvorené miesta pre pracovníkov protipovodňových opatrení

#### **Zhrnutie:**

- ✓ Dostatok poskytovateľov sociálnych služieb v obci
- ✓ Existencia denného stacionára
- ✓ Existencia opatrovateľskej služby
- ✓ Aktívne riešenie problematiky vzdelávania a inklúzie MRK - existencia komunitného centra



- ✓ Existencia zariadenia pre seniorov a domova sociálnych služieb zabezpečované neziskovým sektorom
- ✓ Inklúzia marginalizovaných skupín obyvateľstva do bežného života obce – terénna sociálna práca
- ✓ Systematické riešenie problematiky znižovania nezamestnanosti – prostredníctvom aktívneho využívania nástrojov na podporu zamestnanosti

#### 1.6.4 Kultúra a šport

Šport a kultúra v obci Raslavice je vykonávaná rôznymi kultúrnymi súbormi, klubmi, športovými podujatiami, na ktorých sa aktívne zúčastňujú občania obce. Prehľad jednotlivých kultúrnych a športových klubov znázorňuje tabuľka nižšie uvedená. Z uvedeného prehľadu je evidentné, že obec žije aktívnym životom.

Tabuľka 27 Prehľad kultúry a športu v obci Raslavice

<b>Kultúrne súbory a kluby</b>	DFS – dedinská folklórna skupina Raslavičan Galéria ľudového umenia Šariša Ľudová hudba Stana Baláža Folklórny festival – 46. Ročník ŠSPaT Detská folklórna skupina Raslavičanik
<b>Športové kluby</b>	Jazdecké preteky FIT- club Raslavice OFK Raslavice
<b>Verejnoprospešné organizácie /záujmové združenia /spoločenstvá /zväzy</b>	Únia žien, OZ Kamenný mlyn - venujú sa obnove kultúrnej technickej pamiatky
<b>Hasičské zbory</b>	DHZ Raslavice
<b>Cirkevné a náboženské organizácie</b>	Farský úrad
<b>Pozemkové spoločenstvá</b>	
<b>Klub dôchodcov a zväz postihnutých civilizačnými chorobami</b>	KD a ZPCCH Raslavice

Zdroj: OcÚ

##### 1.6.4.1 Kultúrne a športové zariadenia

#### Dom kultúry - Raslavice

Dom kultúry je centrom obecnej kultúry. Jeho súčasťou je tanečná a divadelná sála, salónik, sauna s bazénikom a vírivou vaňou, kuchyňa a 2 bary. Vďaka dobrej vybavenosti poskytuje množstvo služieb pre občanov: konanie svadieb, plesov, rodinných osláv, karov,

tanečných zábav, diskoték, schôdzí a prednášok a tiež zabezpečuje kultúrne podujatia v divadelnej sále. Divadelná sála tiež poskytuje priestor na nácvik miestnej folklórnej skupiny Raslavičan, detskej folklórnej skupiny Raslavičanik, rómskej speváckej skupiny Sabrosa a pre žiakov základnej a základnej umeleckej školy. V tanečnej sále boli v roku 2008 vymenené okná. Na tieto účely bolo vyčlenených 12 780€ z Úradu vlády SR a vlastných zdrojov. A v roku 2010 bola rekonštruovaná strecha Domu kultúry a urobená nadstavba nad šatňami z vlastných zdrojov v hodnote 105 823€.

**Viacúčelové ihrisko** slúži pre rôzne športové aktivity občanov všetkých vekových kategórií. Na viacúčelové ihrisko v roku 2010 vyčlenila obec z vlastných zdrojov spolu s príspevkom z Úradu vlády 74 083€.

**Futbalový štadión** je najväčším priestorom pre športové aktivity v obci. V rámci štadióna je k dispozícii hlavná hracia plocha a tréningová hracia plocha. Tribúna štadióna má kapacitu 400 sediacich divákov. Na rekonštrukciu futbalovej tribúny získala obec v roku 2006 od Prešovského samosprávneho kraja 4 979,09€. V obci pôsobí obecný futbalový klub Sim Raslavice.

**Prírodný amfiteáter** je významným miestom na kultúrne účely. Každoročne sa tu konajú Šarišské slávnosti piesní a tancov. V amfiteátri sa nachádza pódium s budovou (miestnosť pre réžiu, šatne, kulisáreň) a pred javiskom sú umiestnené lavičky.

#### **Pamiatky v obci:**

**Kostol narodenia Panny Márie:** Konsekrácia novostavby Kostola narodenia Panny Márie bola vykonaná 7. septembra 1996 košickým arcibiskupom Msgr. Alojzom Tkáčom.

**Kostol svätej Trojice:** kostolík z polovice 12. storočia sa nachádza v časti Nižné Raslavice. Vďaka evanjelickým veriacim nadobudol krásnu podobu. Po takmer 300 rokoch znovu slúži evanjelickým spoluobčanov a ich potomkom.

**Kláštor sv. Jozefa:** Horný kaštieľ, v súčasnosti Kláštor sv. Jozefa: barokový kaštieľ, vybudovaný v 2. polovici 17. storočia. V súčasnosti tu pôsobí ženská rehoľa „Kongregácia sestier Božského vykupiteľa“. Kláštor a kaplnku v rámci reštitúcií po roku 1989 rehoľa na vlastné náklady zrekonštruovala. Posviacka Kláštora sv. Jozefa sa konala dňa 14. júla 1993. Dnes patrí kláštor a jeho okolie medzi najkrajšie areály obce.

**Dolný kaštieľ:** Dolný kaštieľ bol na začiatku 20. storočia v roku 1996 vyhlásený Ministerstvom kultúry SR za kultúrnu pamiatku.

*Obrázok 6 Dolný kaštieľ v Raslaviciach*



*zdroj: raslavice.sk*

**Židovská Synagóga v Raslaviciach:** Židovská náboženská obec v Raslaviciach bola založená už dávno. Židia tu mali nielen svoju modlitebňu – synagógu (Bužňu), ale aj ostatné židovské ustanovizne, z ktorých sa zachovala iba Synagóga, starý a nový židovský cintorín a niekoľko rodinných domov.

*Obrázok 7 Židovská Synagóga v Raslaviciach*



*zdroj: www.raslavice.sk*

**Raslavický občasník:** Obec Raslavice vydáva Raslavický občasník, ktorý informuje obyvateľov o dianí v obci. Tento občasník je prístupný v elektronickej podobe na stránke obce.

**Raslavická káblówka a internet:** Obecná káblówka a internet slúžia na informovanie obyvateľov o súčasnom dianí. Z vlastných zdrojov na zriadenie a modernizáciu bolo na obecnú káblóvkú a internet vyčlenených 328 650€ od roku 2006 až 2010.

**Publikácie vydané v obci:** aktívna práca zamestnancov obecného úradu ako aj osobností z obce na propagovaní, zviditeľňovaní a prezentácii obce doma a v zahraničí sa odráža v množstve vydaných publikácií s rôznou tematikou (náboženskou, odbornou, kultúrnou). Medzi najznámejšie patria:

- RASLAVICE - to obec naša, rodisko Tvoje, 1998
- Folklór ako predpoklad ďalšej spolupráce
- Raslavice – história a kultúra obce 2010
- 40 rokov ŠSPaT v Raslaviciach, 2008
- "DEL KHAM: príbeh ktorí nekončí"- realizované s finančnou podporou Úradu vlády SR v rámci dodatočného programu Podpora a ochrana ľudských práv a slobôd
- "90 rokov Dobrovoľných hasičov v Raslaviciach 1923 -2013" - v súvislosti s týmto výročím rezonovala myšlienka spracovať a zdokumentovať históriu dobrovoľného hasičstva v obci ako aj súčasný stav.
- Klepance z Raslavíc - Daco Fígel' alebo Daco Pravda od autorky Boženy Fornadľovej
- Ľudové piesne z Raslavíc I. časť od autorky Boženy Fornadľovej
- Ľudové piesne z Raslavíc II. časť od autorky Boženy Fornadľovej
- Ľudové piesne z Raslavíc III. časť od autorky Boženy Fornadľovej
- "Dúhový svet"- je v poradí 4. vydanie knihy. Keď už slnko prihrieva viac, večer je teplo a dívame sa na mesiac, všetci majú veľa voľna, dobrodružstvom vonia cesta poľná. Leto, čas oddychu a nezabudnuteľných chvíľ, mnohí precestujú tisíce míľ, aby aj tam v diaľke s bážňou poznali, že v Ňom sa nikdy nesklamali.
- Súčasne s 2. zbierkou "Kúsok zo mňa " vyšla 3. zbierka pod názvom "Niečo na L" je len znakom toho, že najkrajšia na tomto svete je láska bez ohľadu na to, aký druh tohto daru cítime.
- "Ďalšie sústo" aby svet bol krajší aby ľudia neprestali byť ľuďmi je pokračovanie 1. zbierky preto v nej nájdete duchovné básne, či už veselé alebo smutné.
- "Quo vadis... Kam kráčaš "- aj táto zbierka predstavuje pokračovanie a nadväzovanie na predošlé zbierky duchovnej poézie.

### **Partnerské obce**

Obec Raslavice dlhodobo spolupracuje s partnerskými obcami v zahraničí. S obcami a gminami udržiava obec blízke vzťahy v oblasti kultúry, športu a folklóru. Od roku 2006 bolo v rámci projektov cezhraničnej spolupráce realizovaných viacero projektov (ako „Ľudia ľuďom – efektívna spolupráca založená na láske k folklóru“ a „Kultúra blízka a ... ďaleká?“ – slovensko-poľské etnografické podujatia“) v celkovom objeme 429 415,55 €.

Partnerské obce:

- Gmina Dydnia v Poľsku,
- Chernivtsy v Ukrajine,
- Radslavice v Českej republike,
- Gmina Bobwa v Poľsku,
- Gmina Korzenna v Poľsku.

Obec pripravuje obyvateľom a turistom každoročne množstvo kultúrnych a športových podujatí. Významným pravidelným podujatím v obci sú Šarišské slávnosti piesni a tancov-ŠSPaT, na ktoré už niekoľkokrát prispelo aj Ministerstvo kultúry SR. V roku 2016 sú plánované tieto podujatia:

- Výstava veľkonočných kraslíc v Galérii ľudového umenia
- Jazdecké preteky
- 48. ročník ŠSPaT
- Hasičská súťaž-Memoriál Jozefa Džalaja
- 5. ročník memoriálu Jozefa Kovalčina "Beh ulicami Raslavíc"
- Vianočný koncert

#### 1.6.5 Iné verejné inštitúcie a miestne služby

Na území obce Raslavice sa nachádzajú nasledovné objekty občianskeho vybavenia, ktoré poskytujú občanom rôzne služby.

**Nákupné centrum** obce ponúka širokej verejnosti potraviny - CBA, kvetinárstvo, hračky, Norma - potreby pre domácnosť.

#### Obecná knižnica

Knižnica má významnú úlohu v oblasti vzdelávania obyvateľov obce. Poskytuje komplexné knižničné a informačné služby čitateľom. V priestoroch knižnice je k dispozícii 8120 knižných zväzkov:

- pre dospelých: 3 199 krásnej literatúry a 1 689 odbornej literatúry
- pre deti a mládež: 2 816 krásnej literatúry a 416 titulov náučnej literatúry

V knižnici sa nachádzajú 4 počítače a tlačiareň. Vo výpožičnom čase je možné bezplatné využitie počítača s pripojením na internet v rámci Národného projektu MK SR „Informatizácia knižníc“. V priestoroch obecnej knižnice bol **zriadený aj kontaktný bod** v rámci projektu s názvom Cezhraničná spolupráca. Je vybavená 9 počítačmi napojenými na internetovú sieť a vzdelávacím programom. Jeho účelom je zabezpečiť rekvalifikáciu personálu v oblasti cestovného ruchu, tvorbu nových služieb, zber údajov a vytvorenie databázy pre budúce analýzy, stratégie, akčné plány rozvoja regiónu a ľudských zdrojov, pre tvorbu podnikateľských plánov.

V roku 2007 bol z príspevku Ministerstva kultúry SR 995,82€ obnovený knižničný fond v strediskovej knižnici obce Raslavice. Pre skvalitnenie poskytovania knižničných služieb bola v roku 2008 vykonaná prestavba vchodu Obecnej knižnice Raslavice cez Program obnovy dediny a SAŽP v objeme 6 306,84€.

**Obecné služby s.r.o.** – vznikli v roku 2015, zriaďovateľom podniku je obec Raslavice. Dôvodom vzniku bola potreba racionalizácie služieb poskytovaných súkromným sektorom a obcou. V súčasnosti sa v podniku činnosť zameriava na pestovanie zeleniny a na vykonávanie drobných stavebných prác. Počas svojho krátkeho pôsobenia od mája 2015 dosiahol podnik zisk v sume 12 297€.

**Polícia SR - Obvodné oddelenie PZ Raslavice**

**Slovenská pošta pobočka Raslavice**

**Farský úrad**, Kostolná 1, farský úrad

**OR HaZZ Bardejov**, Hasičská stanica Raslavice

#### **Zhrnutie:**

- ✓ dostatok kultúrnych a športových klubov v obci participujúcich na kultúrno-spoločenskom živote obyvateľov obce
- ✓ vybudovanie nových a zmodernizovanie existujúcich kultúrno - športových zariadení (Dom kultúry, futbalový štadión, viacúčelové ihrisko)
- ✓ veľké množstvo publikácií o obci v rámci národných či medzinárodných aktivít
- ✓ každoročná snaha a podpora obce pri prezentovaní kultúry národnostných menšín – projekty ako Raslavickí umelci, Raslavice – tvorivá obec a pod.
- ✓ aktívna spolupráca obce so svojimi partnerskými obcami na zveľadňovaní kultúrneho a prírodného dedičstva – projekty cezhraničnej spolupráce
- ✓ propagácia činnosti obce ako aj kultúrnych a športových podujatí prostredníctvom lokálnej televízie, obecného občasníka a webovej stránky
- ✓ existencia kultúrnych pamiatok

## 2 SWOT analýza

Tabuľka 28 SWOT analýza

<b>silné stránky</b>	<b>slabé stránky</b>
výhodné geografické a prírodné podmienky	negatívne migračné saldo obce za posledných desať rokov
sídlo významných historických osobností	nízka hodnota nižšej vekovej kategórie
sídlo významných historických a kultúrnych pamiatok ako aj kultúrneho dedičstva	vysoká hodnota vyššej vekovej kategórie
postupné zvyšovanie sa počtu obyvateľstva	nižšia vzdelanostná úroveň
kladná hodnota celkového prírastku obyvateľstva	technický stav budovy ZŠ
pozitívna miera sobášnosti verzus rozvodovosti	nízky ukazovateľ podnikateľov či už so zamestnancami alebo bez nich
vysoká miera hodnoty aktívnych občanov obce	pokles ukazovateľa fyzických osôb pôsobiacich v okrese a obci
vysoká snaha obce o modernizáciu - množstvo uskutočnených investičných aktivít	kolísajúce podmienky pre rozvoj fyzických osôb v obci
vysoká ochota obce o zvyšovanie životnej úrovne občanov	klesanie výmery poľnohospodárskej pôdy a zvyšovanie nepoľnohospodárskej pôdy
zvyšovanie sa ukazovateľa pôsobnosti právnických osôb podnikajúcich nielen v obci, ale aj v okrese	nízka hodnota špecializovaných zdravotníckych zariadení pre občanov
vysoká hodnota obchodných a ostatných prevádzok v obci	vysoká hodnota nezamestnanosti nielen v obci, ale aj v okrese
vysoký dôraz na modernizáciu a vysokú vzdelanostnú úroveň nielen zamestnancov vzdelávacích inštitúcií, ale aj žiakov	pomalé znižovanie nezamestnanosti
maximálna ochota obce o zabezpečenie dôležitých zdravotníckych zariadení pre občanov	absencia ČOV
množstvo kultúrnych, ako aj športových podujatí pre občanov	vysoká energetická náročnosť niektorých obecných budov
rast množstva separovaných zložiek odpadu	riešenie integrácie MRK
existujúci zberný dvor	technický stav športových a kultúrnych zariadení

existencia základných škôl	technický stav kultúrnych pamiatok
existencia materskej školy	
existencia ZUŠ	
dostatočné kapacity pre predprimárne vzdelávanie	
existencia služby denného stacionára	
existencia opatrovateľskej služby	
existencia komunitného centra	
existencia domova sociálnych služieb	
existencia terénnej sociálnej práce	
dostatok kultúrnych a športových klubov a spolkov	
existencia káblovej televízie a infokanála	
<b>príležitosti</b>	<b>ohrozenia</b>
využitie štrukturálnych nástrojov Európskej únie a iných verejných zdrojov na rozvojové projekty v obci a jej katastri	strata atraktivity vidieckeho prostredia v súvislosti s rastom nárokov obyvateľov a turistov na služby a životné prostredie
príchod investora/investorov do obce za účelom posilnenia obecnej ekonomiky	pasivita, nezáujem a odovzdanosť občanov vo vzťahu k verejným záležitostiam
rekvalifikácia občanov týkajúce sa zvýšenia vzdelanostnej úrovne	konkurencia obcí s problémami podobného charakteru pri čerpaní štrukturálnej pomoci a verejných zdrojov na rozvoj a budovanie infraštruktúry obce
využitie potenciálu regiónu v oblasti turizmu, agroturistiky a kongresovej turistiky	ďalšie nevýhodné vládne nariadenia znevýhodňujúce rozvoj podnikateľského prostredia
podpora fyzických a právnických osôb zo strany obce	zvyšujúca sa pôrodnosť MRK
vybudovanie kompostárne	globálne otepľovanie a zmena klímy, spôsobujúce povodne, suchá, bleskové búrky
znižovanie energetickej náročnosti obecných budov	



realizácia projektov na podporu ochrany životného prostredia v obci	
skvalitnenie vzdelávacích procesov rekonštrukciou školských zariadení	
riešenie problematiky vzdelávania a inklúzie MRK	
spoločné projekty s partnerskými obcami	
modernizácia informačných kanálov obce(káblówka, web, rozhlas, infotabule)	

### 3 Strategická časť

Strategická časť PHSR obce Raslavice má za cieľ sformulovať strednodobé rozvojové ciele obce a navrhnúť intervenčnú logiku stratégie. Strategická časť PHSR obce Raslavice obsahuje víziu, strategický cieľ a opatrenia, ktoré chce obec dosiahnuť pri zohľadnení jej vnútorných špecifik a rešpektovaní princípov regionálnej politiky v záujme dosiahnutia vyváženého udržateľného rozvoja územia.

Táto časť obsahuje:

- víziu územia obce Raslavice
- formuláciu a návrh stratégie
- výber a popis strategického cieľa a špecifických cieľov v jednotlivých prioritách

Pri sformulovaní vízie, stratégie a cieľov obce sa vychádza z aktuálne schválených strategických dokumentov na národnej úrovni pri zohľadnení celoeurópskej stratégie s názvom Stratégia Európa 2020.

Základom Stratégie Európa 2020 sú 3 navzájom sa dopĺňajúce priority, a to:

- **Inteligentný rast:** vytvorenie hospodárstva založeného na znalostiach a inovácii
- **Udržateľný rast:** podporovanie ekologickejšieho a konkurencieschopnejšieho hospodárstva, ktoré efektívnejšie využíva zdroje
- **Inkluzívny rast:** podporovanie hospodárstva s vysokou mierou zamestnanosti, ktoré zabezpečí sociálnu a územnú súdržnosť

Na základe vyššie uvedených priorít si EÚ stanovila do roku 2020 päť hlavných cieľov, ktoré chce dosiahnuť, a to:

- miera zamestnanosti obyvateľov vo veku 20-64 rokov by mala dosiahnuť 75 %
- úroveň investícií do výskumu a vývoja by mala dosiahnuť 3 % HDP EÚ
- je potrebné dosiahnuť ciele „20/20/20“ v oblasti klímy/energie (vrátane zvýšenia záväzku, pokiaľ ide o zníženie emisií na 30 %, ak budú vhodné podmienky)
- podiel ľudí, ktorí predčasne ukončia školskú dochádzku, by sa mal znížiť pod 10 % a minimálne 40 % mladých ľudí by malo mať vysokoškolské vzdelanie
- o 20 miliónov menej ľudí ohrozených chudobou

Pre obdobie rokov 2016-2023 s výhľadom do roku 2025 si obec Raslavice stanovila víziu, ktorá má napomôcť k dosiahnutiu vyššie stanovených cieľov EÚ.

**Vízia: Obec má vytvorené podmienky pre systematické zlepšovanie životných podmienok a úrovne obyvateľstva v obci, ktoré prinesú trvalo udržateľný rozvoj obce využívajúc**

**prítom bohatý prírodno-historický potenciál s minimálnym dopadom na životné prostredie.**

Pre stanovenie strategického cieľa obce Raslavice sa vychádza z Národnej stratégie regionálneho rozvoja SR, ktorá je v súlade s inými strategickými a koncepčnými dokumentmi v oblasti politiky súdržnosti nadväzuje na Partnerskú dohodu SR na roky 2014–2020, v oblasti územného rozvoja je stratégia koordinovaná s Koncepciou územného rozvoja Slovenska.

Stanovenie strategického cieľa obce sa opiera o východiskový stav definovaný v Národnej stratégii regionálneho rozvoja SR a o princípy zásadného smerovania v prioritných oblastiach. Národná stratégia regionálneho rozvoja SR **stanovuje 4 strategické ciele pre Prešovský kraj**, ktorými sú:

1. posilnenie produktivity a konkurencieschopnosti v kľúčových a perspektívnych odvetviach priemyslu a služieb,
2. zhodnotenie a posilnenie vnútorného potenciálu turizmu s prepojením na ochranu a tvorbu životného prostredia,
3. komplexný rozvoj a posilnenie vidieka na hospodárstve regiónu,
4. zvýšenie kvality ľudského potenciálu – riešenie rómskej otázky a podpora mladých ľudí, rozvoj všetkých foriem celoživotného vzdelávania (CŽV) a celoživotného poradenstva (CŽP).

**Strategický cieľ obce Raslavice:** „Zabezpečenie vhodných podmienok pre zvýšenie konkurencieschopnosti obce, zabezpečenie zlepšenia kvality života obyvateľov a zabezpečenie trvalo udržateľného rozvoja obce s dôrazom na možný rozvojový potenciál reflektujúci prítomné strategické ciele Prešovského samosprávneho kraja.“

**Pre naplnenie stanovenej vízie obce boli definované tri prioritné oblasti (priorita):**

- Rast zamestnanosti a kvality ľudských zdrojov
- Dobudovanie infraštruktúry v obci a zlepšenie stavu životného prostredia v obci
- Zvýšenie kvality spoločenského a kultúrneho prostredia a propagácia obce

*Tabuľka 29 Prehľad priority, špecifických cieľov a opatrení - priorita 1*

<b>Priorita 1: Rast zamestnanosti a kvality ľudských zdrojov</b>
<b>Špecifický cieľ 1: Zlepšiť podmienky rozvoja ľudských zdrojov a efektívnosť výkonu verejnej správy</b>
<b>Opatrenie 1.1</b> Zabezpečenie podmienok pre kvalitné vzdelávanie
<b>Opatrenie 1.2</b>

Zvýšenie efektívnosti verejnej správy a služieb

**Opatrenie 1.3**

Tvorba a aktualizácia strategických dokumentov obce

**Opatrenie 1.4**

Podpora poskytovania sociálnych a komunitných služieb

**Opatrenie 1.5**

Obecné služby

**Opatrenie 1.6**

Inklúzia MRK

*Zdroj: vlastné spracovanie*

*Tabuľka 30 Prehľad priority, špecifických cieľov a opatrení - priorita 2*

**Priorita 2: Dobudovanie infraštruktúry v obci a zlepšenie stavu životného prostredia v obci**

**Špecifický cieľ 2: Rozvoj a obnova obce so zameraním na technickú infraštruktúru**

**Opatrenie 2.1**

Zlepšenie základnej infraštruktúry a občianskej vybavenosti

**Opatrenie 2.2**

Zníženie energetickej náročnosti verejných budov

**Opatrenie 2.3**

Skvalitnenie podmienok v oblasti odpadového hospodárstva

**Opatrenie 2.4**

Zlepšenie podmienok v rámci protipovodňových aktivít v obci

*Zdroj: vlastné spracovanie*

Tabuľka 31 Prehľad priority, špecifických cieľov a opatrení - priorita 3

<b>Priorita 3 – Zvýšenie kvality spoločenského a kultúrneho prostredia a propagácie obce</b>	
<b>Špecifický cieľ 3: Zlepšiť podmienky pre kultúru a bezpečnosť v obci</b>	
<b>Opatrenie 3.1</b>	Skvalitnenie podmienok pre kultúrne podujatia a šport
<b>Opatrenie 3.2</b>	Zvýšenie bezpečnosti v obci
<b>Opatrenie 3.3</b>	Podpora a propagácia obce a regiónu, územia MAS

Zdroj: vlastné spracovanie

## 4 Programová časť

Programová časť PHSR obce Raslavice nadväzuje na analytickú a strategickú časť a obsahuje zoznam opatrení a projektov/aktivít a ukazovateľov na zabezpečenie realizácie PHSR. Programová časť PHSR obsahuje podrobnejšie rozpracovanie strategického cieľa a špecifických cieľov vo všetkých troch prioritných oblastiach, tak aby sa naplnila stanovená vízia obce Raslavice na roky 2016-2023 s výhľadom do roku 2025, a to: „*Obec má vytvorené podmienky pre systematické zlepšovanie životných podmienok a úrovne obyvateľstva v obci, ktoré prinesú trvalo udržateľný rozvoj obce využívajúc pritom bohatý prírodno-historický potenciál s minimálnym dopadom na životné prostredie*“.

Vypracovanie programovej časti je v súlade s odporúčanou metodikou a zahŕňa nasledovné činnosti:

1. Navrhnuté projekty a aktivity na dosiahnutie opatrení definovaných v strategickú časť (tabuľka priority, špecifických cieľov a opatrení).
2. Na návrhoch projektových zámerov a aktivít sa podieľali strategickí partneri, prizvané organizácie a odsúhlasili poslanci obecného zastupiteľstva.
3. Pracovná skupina stanovila pre jednotlivé projekty a aktivity sumárny zoznam ukazovateľov, ktorý je potrebný hlavne k monitorovaniu a hodnoteniu PHSR.
4. Riadiaci tím stanovil termíny realizácie projektov a odhadovanú výšku nákladov potrebných na ich realizáciu.

Tabuľka 32 Súhrnný prehľad opatrení, aktivít a ukazovateľov- priorit 1

<b>Priorita č. 1</b>		<b>Rast zamestnanosti a kvality ľudských zdrojov</b>
<b>Špecifický cieľ 1</b>		<b>Zlepšiť podmienky rozvoja ľudských zdrojov a efektívnosť výkonu verejnej správy</b>
<b>Opatrenie č. 1.1</b>		<b>Zabezpečenie podmienok pre kvalitné vzdelávanie</b>
<b>Aktivita</b>	1.1.1	Zabezpečenie finančných zdrojov na činnosť predprimárneho vzdelávania a jedálne
	1.1.2	Finančný príspevok pre žiakov MŠ, ZŠ a ZUŠ na rôzne kultúrne, športové a spoločenské súťaže a aktivity
	1.1.3	Modernizácia tried MŠ, ZŠ a ZUŠ vrátane materiálno-technického vybavenia
	1.1.4	Zvyšovanie odbornej kvalifikácie pedagogických a nepedagogických zamestnancov
<b>Opatrenie č. 1.2</b>		<b>Zvýšenie efektívnosti verejnej správy a služieb</b>
<b>Aktivita</b>	1.2.1	Elektronizácia služieb - eGovernment (občania, podnikatelia, inštitúcie) napr. dokončenie digitalizácie hrobových miest, elektronizácia matričných a ostatných služieb smerom k občanom
<b>Opatrenie č. 1.3</b>		<b>Tvorba a aktualizácia strategických dokumentov obce</b>
<b>Aktivita</b>	1.3.1	Monitoring a aktualizácia Územného plánu obce
	1.3.2	Monitoring a aktualizácia PHSR
	1.3.3	Aktualizácia VZN a smerníc v rámci platnej legislatívy
	1.3.4	Aktualizácia Komunitného plánu a Plánu sociálnych služieb
<b>Opatrenie č. 1.4</b>		<b>Podpora poskytovania sociálnych a komunitných služieb</b>
<b>Aktivita</b>	1.4.1	Zriadenie a prevádzkovanie denného stacionára
	1.4.2	Podpora aktivít a podujatí v dennom stacionári
	1.4.3	Podpora činností v rámci aktívneho nástroja znižovania nezamestnanosti (aktivačné práce)
	1.4.4	Terénna sociálna práca
	1.4.5	Opatrovateľská služba
	1.4.6	Podpora aktivít v Komunitnom centre
	1.4.7	Prevádzka zdravotného strediska
	1.4.8	Nízko prahová sociálna služba pre deti a rodinu
	1.4.9	Vybudovanie Domu sociálnych služieb
<b>Opatrenie č. 1.5</b>		<b>Obecné služby</b>
<b>Aktivita</b>	1.5.1	Aktivity zamerané na materiálno-technické vybavenie v oblasti stavebných činností
	1.5.2	Aktivity zamerané na pestovanie zeleniny
<b>Opatrenie č. 1.6</b>		<b>Inklúzia MRK</b>
<b>Aktivita</b>	1.6.1	Aktivity zamerané na inklúziu príslušníkov MRK v oblasti vzdelávania, infraštruktúry, sociálnych služieb, zamestnanosti a bývania

Zdroj: vlastné spracovanie

Tabuľka 33 Časový harmonogram aktivít - Priorita č.1

Priorita č. 1		Rast zamestnanosti a kvality ľudských zdrojov							
Roky		2016	2017	2018	2019	2020	2021	2022	2023
<b>Opatrenie č. 1.1</b>	<b>Zabezpečenie podmienok pre kvalitné vzdelávanie</b>								
Aktivita 1.1.1	Zabezpečenie finančných zdrojov na činnosť predprimárneho vzdelávania a jedálne								
Aktivita 1.1.2	Finančný príspevok pre žiakov MŠ, ZŠ a ZUŠ na rôzne kultúrne, športové a spoločenské súťaže a aktivity								
Aktivita 1.1.3	Modernizácia tried MŠ, ZŠ a ZUŠ vrátane materiálo-technického vybavenia								
Aktivita 1.1.4	Zvyšovanie odbornej kvalifikácie pedagogických a nepedagogických zamestnancov								
<b>Opatrenie č. 1.2</b>	<b>Zvýšenie efektívnosti verejnej správy a služieb</b>								
Aktivita 1.2.1	Elektronizácia služieb - eGovernment (občania, podnikatelia, inštitúcie) napr. dokončenie digitalizácie hrobových miest, elektronizácia matričných a ostatných služieb smerom k občanom								
<b>Opatrenie č. 1.3</b>	<b>Tvorba a aktualizácia strategických dokumentov obce</b>								
Aktivita 1.3.1	Monitoring a aktualizácia Územného plánu obce								
Aktivita 1.3.2	Monitoring a aktualizácia PHSR								
Aktivita 1.3.3	Aktualizácia VZN a smerníc v rámci platnej legislatívy								
Aktivita 1.3.4	Aktualizácia Komunitného plánu a Plánu sociálnych služieb								
<b>Opatrenie č. 1.4</b>	<b>Podpora poskytovania sociálnych a komunitných služieb</b>								
Aktivita 1.4.1	Zriadenie a prevádzkovanie denného stacionára								
Aktivita 1.4.2	Podpora aktivít a podujatí v dennom stacionári								
Aktivita 1.4.3	Podpora činností v rámci aktívneho nástroja znižovania nezamestnanosti (aktivačné práce)								
Aktivita 1.4.4	Terénna sociálna práca								
Aktivita 1.4.5	Opatrovateľská služba								
Aktivita 1.4.6	Podpora aktivít v Komunitnom centre								
Aktivita 1.4.7	Prevádzka zdravotného strediska								

Aktivita 1.4.8	Nízko prahová sociálna služba pre deti a rodinu								
Aktivita 1.4.9	Vybudovanie Domu sociálnych služieb								
<b>Opatrenie č. 1.5</b>	<b>Obecné služby</b>								
Aktivita 1.5.1	Aktivity zamerané na materiálno-technické vybavenie v oblasti stavebných činností								
Aktivita 1.5.2	Aktivity zamerané na pestovanie zeleniny								
<b>Opatrenie č. 1.6</b>	<b>Inklúzia MRK</b>								
Aktivita 1.6.1	Aktivity zamerané na inklúziu príslušníkov MRK v oblasti vzdelávania, infraštruktúry, sociálnych služieb, zamestnanosti a bývania								

Zdroj: vlastné spracovanie

Tabuľka 34 Merateľné ukazovatele aktivít - Priorita č.1

Priorita č.1: Rast zamestnanosti a kvality ľudských zdrojov				
Aktivita	Názov	Merateľný ukazovateľ	Zodpovedný za realizáciu	Dopad na rozpočet
1.1.1	Zabezpečenie finančných zdrojov na činnosť predprimárneho vzdelávania a jedálne	Zabezpečené činnosti škôl a školskej jedálne	Materská škola	Vysoký
1.1.2	Finančný príspevok pre žiakov MŠ, ZŠ a ZUŠ na rôzne kultúrne, športové a spoločenské súťaže a aktivity	Zabezpečenia školská záujmová činnosť v obci	Obec	Nízky
1.1.3	Modernizácia tried MŠ, ZŠ a ZUŠ vrátane materiálno-technického vybavenia	Počet zmodernizovaných učební	Obec	Stredný
1.1.4	Zvyšovanie odbornej kvalifikácie pedagogických a nepedagogických zamestnancov	Počet školení, seminárov	Školské zariadenia	Nízky
1.2.1	Elektronizácia služieb – eGovernment (občania, podnikatelia, inštitúcie) napr. dokončenie digitalizácie hrobových miest, elektronizácia matričných a ostatných služieb smerom k občanom	Počet elektronických služieb	Obec	Nízky
1.3.1	Monitoring a aktualizácia Územného plánu obce	Aktualizovaný dokument	Obec	Nízky



1.3.2	Monitoring a aktualizácia Programu rozvoja obce	Aktualizovaný dokument	Obec	Nízky
1.3.3	Aktualizácia VZN a smerníc v rámci platnej legislatívy	Počet aktualizovaných VZN, smerníc, dokumentov	Obec	Nízky
1.3.4	Aktualizácia Komunitného plánu a Plánu sociálnych služieb	Aktualizovaný Komunitný plán a Plán sociálnych služieb	Obec	Nízky
1.4.1	Zriadenie a prevádzkovanie denného stacionára	Sprevádzkovaný denný stacionár	Obec, dodávateľ služby	Stredný
1.4.2	Podpora aktivít a podujatí v dennom stacionári	Počet podporených podujatí, aktivít	Obec, partneri, sponzori	Nízky
1.4.3	Podpora činností v rámci aktívneho nástroja znižovania nezamestnanosti (aktivačné práce)	Počet zapojených uchádzačov	Obec, UPSVaR	Nízky
1.4.4	Terénna sociálna práca	Počet zapojených terénnych pracovníkov	Obec	Nízky
1.4.5	Opatrovateľská služba	Počet opatrovateliek	Obec	Nízky
1.4.6	Podpora aktivít v Komunitnom centre	Počet komunitných služieb	Obec, partneri, sponzori	Nízky
1.4.7	Prevádzka zdravotného strediska	Počet zdravotných služieb	Obec, Lekári	Stredný
1.4.8	Nízko prahová sociálna služba pre deti a rodinu	Zriadená nízko prahová sociálna služba pre deti a rodinu	Obec, partneri	Stredný
1.4.9	Vybudovanie Domu sociálnych služieb	Zrealizovaný zámer	Obec	Vysoký
1.5.1	Aktivity zamerané na materiálno-technické vybavenie v oblasti stavebných činností	Počet aktivít	Obecný podnik	Nízky
1.5.2	Aktivity zamerané na pestovanie zeleniny	Počet aktivít	Obecný podnik	Nízky
1.6.1	Aktivity zamerané na inklúziu príslušníkov MRK v oblasti vzdelávania, infraštruktúry, sociálnych služieb, zamestnanosti a bývania	Počet aktivít	Obec, Obecný podnik	Stredný

*Zdroj: vlastné spracovanie*

Tabuľka 35 Súhrnný prehľad opatrení, aktivít a ukazovateľov- prioritá 2

<b>Priorita č. 2</b>		<b>Dobudovanie infraštruktúry v obci a zlepšenie stavu životného prostredia v obci</b>
<b>Špecifický cieľ 2</b>		<b>Rozvoj a obnova obce so zameraním na technickú infraštruktúru</b>
<b>Opatrenie č. 2.1</b>		<b>Zlepšenie základnej infraštruktúry a občianskej vybavenosti</b>
<b>Aktivita</b>	2.1.1	Dobudovanie a rekonštrukcia základnej technickej infraštruktúry (kanalizácie, miestnych komunikácií a chodníkov, vodovodu, plynu, elektrifikácie) vrátane územia s prítomnosťou MRK
	2.1.2	Pravidelná údržba existujúcej infraštruktúry v obci
	2.1.3	Pravidelná údržba verejných priestranstiev, parkov, chodníkov a miestnych komunikácií vrátane výsadby zelene a drevín
	2.1.4	Pravidelná údržba cintorínov a rekonštrukcia Domu nádeje
	2.1.5	Zvyšovanie počtu parkovacích miest na exponovaných miestach v obci – statická doprava
	2.1.6	Výstavba nájomných bytov
<b>Opatrenie č. 2.2</b>		<b>Zníženie energetickej náročnosti verejných budov</b>
<b>Aktivita</b>	2.2.1	Rekonštrukcia a zníženie energetickej náročnosti budovy polyfunkčného domu
	2.2.2	Rekonštrukcia a zníženie energetickej náročnosti budov Materských škôl
	2.2.3	Rekonštrukcia a zníženie energetickej náročnosti telocvične
	2.2.4	Rekonštrukcia a zníženie energetickej náročnosti Domu služieb
	2.2.5	Rekonštrukcia a zníženie energetickej náročnosti hospodárskej budovy
	2.2.6	Inštalácia fotovoltických a solárnych panelov na strechy obecných budov
<b>Opatrenie č. 2.3</b>		<b>Skvalitnenie podmienok v oblasti odpadového hospodárstva</b>
<b>Aktivita</b>	2.3.1	Zvýšenie počtu separačných kontajnerov a činností súvisiacich s osvetou a propagáciou separácie
	2.3.2	Zníženie objemu zmesového komunálneho odpadu
	2.3.3	Monitoring a odstránenie čiernych skládok
	2.3.4	Zvyšovanie právneho vedomia obyvateľov v oblasti odpadového hospodárstva a separovaného zberu
	3.3.5	Zriadenie kompostárne
	3.3.6	Prevádzka a zhodnotenie drevného BRO
	2.3.7	Dobudovanie triediacej linky v rámci zberného dvora
	2.3.8	Dobudovanie ČOV
<b>Opatrenie č. 2.4</b>		<b>Zlepšenie podmienok v rámci protipovodňových aktivít v obci</b>
<b>Aktivita</b>	2.4.1	Protipovodňová ochrana obce – tvorba PD s následnou výstavbou poldra

Zdroj: vlastné spracovanie

Tabuľka 36 Časový harmonogram aktivít - Priorita č.2

<b>Priorita č. 2</b>		<b>Dobudovanie infraštruktúry v obci a zlepšenie stavu životného prostredia v obci</b>							
Roky		2016	2017	2018	2019	2020	2021	2022	2023
<b>Opatrenie č. 2.1</b>	<b>Zlepšenie základnej infraštruktúry a občianskej vybavenosti</b>								
Aktivita 2.1.1	Dobudovanie a rekonštrukcia základnej technickej infraštruktúry (kanalizácie, miestnych komunikácií a chodníkov, vodovodu, plynu, elektrifikácie) vrátane územia s prítomnosťou MRK								
Aktivita 2.1.2	Pravidelná údržba existujúcej infraštruktúry v obci								
Aktivita 2.1.3	Pravidelná údržba verejných priestranstiev, parkov, chodníkov a miestnych komunikácií vrátane výsadby zelene a drevín								
Aktivita 2.1.4	Pravidelná údržba cintorínov a rekonštrukcia Domu nádeje								
Aktivita 2.1.5	Zvyšovanie počtu parkovacích miest na exponovaných miestach v obci – statická doprava								
Aktivita 2.1.6	Výstavba nájomných bytov								
<b>Opatrenie č. 2.2</b>	<b>Zníženie energetickej náročnosti verejných budov</b>								
Aktivita 2.2.1	Rekonštrukcia a zníženie energetickej náročnosti budovy polyfunkčného domu								
Aktivita 2.2.2	Rekonštrukcia a zníženie energetickej náročnosti budov Materských škôl								
Aktivita 2.2.3	Rekonštrukcia a zníženie energetickej náročnosti telocvične								
Aktivita 2.2.4	Rekonštrukcia a zníženie energetickej náročnosti Domu služieb								
Aktivita 2.2.5	Rekonštrukcia a zníženie energetickej náročnosti hospodárskej budovy								
Aktivita 2.2.6	Inštalácia fotovoltických a solárnych panelov na strechy obecných budov								
<b>Opatrenie č. 2.3</b>	<b>Skvalitnenie podmienok v oblasti odpadového hospodárstva</b>								

Aktivita 2.3.1	Zvýšenie počtu separačných kontajnerov a činností súvisiacich s osvetou a propagáciou separácie								
Aktivita 2.3.2	Zníženie objemu zmesového komunálneho odpadu								
Aktivita 2.3.3	Monitoring a odstránenie čiernych skládok								
Aktivita 2.3.4	Zvyšovanie právneho vedomia obyvateľov v oblasti odpadového hospodárstva a separovaného zberu								
Aktivita 2.3.5	Zriadenie kompostárne								
Aktivita 2.3.6	Prevádzka a zhodnotenie drevného BRO								
Aktivita 2.3.7	Dobudovanie triediacej linky v rámci zberného dvora								
Aktivita 2.3.8	Dobudovanie ČOV								
<b>Opatrenie č. 2.4</b>	<b>Zlepšenie podmienok v rámci protipovodňových aktivít v obci</b>								
Aktivita 2.4.1	Protipovodňová ochrana obce – tvorba PD s následnou výstavbou poldra								

Zdroj: vlastné spracovanie

Tabuľka 37 Merateľné ukazovatele aktivít - Priorita č.2

<b>Priorita č. 2 Dobudovanie infraštruktúry v obci a zlepšenie stavu životného prostredia v obci</b>				
<b>Aktivita</b>	<b>Názov</b>	<b>Merateľný ukazovateľ</b>	<b>Zodpovedný za realizáciu</b>	<b>Dopad na rozpočet</b>
2.1.1	Dobudovanie a rekonštrukcia základnej technickej infraštruktúry (kanalizácie, miestnych komunikácií a chodníkov, vodovodu, plynu, elektrifikácie) vrátane územia s prítomnosťou MRK	Zrealizovaný projekt podľa PD	Obec	Vysoký
2.1.2	Pravidelná údržba existujúcej infraštruktúry v obci	Zrealizovaný projekt podľa PD	Obec	Nízky
2.1.3	Pravidelná údržba verejných priestranstiev, parkov, chodníkov a miestnych komunikácií vrátane výsadby zelene a drevín	Počet aktivít	Obec	Nízky
2.1.4	Pravidelná údržba cintorínov a rekonštrukcia Domu nádeje	Počet aktivít	Obec	Nízky
2.1.5	Zvyšovanie počtu parkovacích miest na exponovaných miestach v obci – statická doprava	Počet aktivít/ parkovacích miest	Obec	Stredný

2.1.6	Výstavba nájomných bytov	Počet bytových jednotiek	Obec	Vysoký
2.2.1	Rekonštrukcia a zníženie energetickej náročnosti budovy polyfunkčného domu	Zrealizovaný projekt podľa PD	Obec	Vysoký
2.2.2	Rekonštrukcia a zníženie energetickej náročnosti budov Materských škôl	Zrealizovaný projekt podľa PD	Obec	Vysoký
2.2.3	Rekonštrukcia a zníženie energetickej náročnosti telocvične	Zrealizovaný projekt podľa PD	Obec	Vysoký
2.2.4	Rekonštrukcia a zníženie energetickej náročnosti Domu služieb	Zrealizovaný projekt podľa PD	Obec	Vysoký
2.2.5	Rekonštrukcia a zníženie energetickej náročnosti hospodárskej budovy	Zrealizovaný projekt podľa PD	Obec	Stredný
2.2.6	Inštalácia fotovoltických a solárnych panelov na strechy obecných budov	Zrealizovaný projekt podľa PD	Obec	Vysoký
2.3.1	Zvýšenie počtu separačných kontajnerov a činností súvisiacich s osvetou a propagáciou separácie	Počet aktivít, počet kontajnerov	Obec, OZV	Stredný
2.3.2	Zníženie objemu zmesového komunálneho odpadu	%podiel ZKO	Obec, OZV	Nízky
2.3.3	Monitoring a odstránenie čiernych skládok	Počet odstránených skládok	Obec	Nízky
2.3.4	Zvyšovanie právneho vedomia obyvateľov v oblasti odpadového hospodárstva a separovaného zberu	Počet aktivít/ projektov	Obec, OZV	Nízky
2.3.5	Zriadenie kompostárne	Zrealizovaný zámer	Obec	Stredný
2.3.6	Prevádzka a zhodnotenie drevného BRO	Zrealizovaný zámer	Obec	Stredný
2.3.7	Dobudovanie triediacej linky v rámci zberného dvora	Zrealizovaný zámer	Obec	Stredný
2.3.8	Dobudovanie ČOV	Zrealizovaný zámer	Obec	Stredný
2.4.1	Protipovodňová ochrana obce – tvorba PD s následnou výstavbou poldra	Počet aktivít/ projektov	Obec	Vysoký

*Zdroj: vlastné spracovanie*

Tabuľka 38 Súhrnný prehľad opatrení, aktivít a ukazovateľov- prioritá 3

<b>Priorita č. 3</b>		<b>Zvýšenie kvality spoločenského a kultúrneho prostredia a propagácia obce</b>
<b>Špecifický cieľ 3</b>		<b>Zlepšiť podmienky pre kultúru a bezpečnosť v obci</b>
<b>Opatrenie č. 3.1</b>		<b>Skvalitnenie podmienok pre kultúrne podujatia a šport</b>
<b>Aktivita</b>	3.1.1	Organizovanie pravidelných kultúrno - spoločenských podujatí v obci
	3.1.2	Organizovanie nepravidelných kultúrno - spoločenských podujatí v obci
	3.1.3	Podpora tradičných športových podujatí
	3.1.4	Modernizácia detských ihrísk a športových zariadení
	3.1.5	Rekonštrukcia a obnova obecnej knižnice
	3.1.6	Zriadenie oddychovo - relaxačných zón v obci
	3.1.7	Podpora aktivít klubov a združení v obci (Dedinská folklórna skupina Raslavičan, DFS Raslavičanik, Klub dôchodcov a pod.)
	3.1.8	Prevádzka a údržba miestneho rozhlasu
	3.1.9	Rekonštrukcia kultúrneho domu
	3.1.10	Prevádzka káblovej televízie- tvorba vlastných TV dokumentov zo života obce a regiónu, z histórie, občianske názory a debaty na spoločenské otázky
	3.1.11	Prevádzka infokanála
	3.1.12	Rekonštrukcia priestorov pre galériu a múzeum
<b>Opatrenie č. 3.2</b>		<b>Zvýšenie bezpečnosti v obci</b>
<b>Aktivita</b>	3.2.1	Rozšírenie verejného osvetlenia obce
	3.2.2	Modernizácia a materiálovo technické vybavenie DHZ Raslavice
	3.2.3	Rozšírenie kamerového systému
	3.2.4	Zriadenie varovného systému
	3.2.5	Obnova a doplnenie zvislého a vodorovného dopravného značenia
	3.2.6	Zriadenie nasvetlenia priechodov pre chodcov
<b>Opatrenie č. 3.3</b>		<b>Podpora a propagácia obce a regiónu, územia MAS</b>
<b>Aktivita</b>	3.3.1	Účasť obce na regionálnych projektoch propagácie regiónu a územia MAS
	3.3.2	Šírenie ponuky informácií na internetovej stránke obce v závislosti do požiadaviek občanov a návštevníkov obce
	3.3.3	Turisticko – informačné značenie
	3.3.4	Účasť obce na medzinárodných projektoch
	3.3.5	Vybudovanie cyklochodníka
	3.3.6	Rekonštrukcia NKP v obci
	3.3.7	Participácia obce na oprave a údržbe židovských cintorínov a bývalej synagógy NKP

Zdroj: vlastné spracovanie

Tabuľka 39 Časový harmonogram aktivít - Priorita č.3

Priorita č. 3		Zvýšenie kvality spoločenského a kultúrneho prostredia a propagácia obce							
Roky		2016	2017	2018	2019	2020	2021	2022	2023
<b>Opatrenie č. 3.1</b>	<b>Skvalitnenie podmienok pre kultúrne podujatia a šport</b>								
Aktivita 3.1.1	Organizovanie pravidelných kultúrno - spoločenských podujatí v obci								
Aktivita 3.1.2	Organizovanie nepravidelných kultúrno - spoločenských podujatí v obci								
Aktivita 3.1.3	Podpora tradičných športových podujatí								
Aktivita 3.1.4	Modernizácia detských ihrísk a športových zariadení								
Aktivita 3.1.5	Rekonštrukcia a obnova obecnej knižnice								
Aktivita 3.1.6	Zriadenie oddychovo - relaxačných zón v obci								
Aktivita 3.1.7	Podpora aktivít klubov a združení v obci (Dedinská folklórna skupina Raslavičan, DFS Raslavičanik, Klub dôchodcov a pod.)								
Aktivita 3.1.8	Prevádzka a údržba miestneho rozhlasu								
Aktivita 3.1.9	Rekonštrukcia kultúrneho domu								
Aktivita 3.1.10	Prevádzka káblovej televízie- tvorba vlastných TV dokumentov zo života obce a regiónu, z histórie, občianske názory a debaty na spoločenské otázky								
Aktivita 3.1.11	Prevádzka infokanála – spravodajstvo z obce a okolia								
Aktivita 3.1.12	Rekonštrukcia priestorov pre galériu a múzeum								
<b>Opatrenie č. 3.2</b>	<b>Zvýšenie bezpečnosti v obci</b>								
Aktivita 3.2.1	Rozšírenie verejného osvetlenia obce								
Aktivita 3.2.2	Modernizácia a materiálne technické vybavenie DHZ Raslavice								
Aktivita 3.2.3	Rozšírenie kamerového systému								
Aktivita 3.2.4	Zriadenie varovného systému								
Aktivita 3.2.5	Obnova a doplnenie zvislého a vodorovného dopravného značenia								
Aktivita 3.2.6	Zriadenie nasvetlenia priechodov pre chodcov								

Opatrenie č. 3.3		Podpora a propagácia obce a regiónu, územia MAS							
Aktivita 3.3.1	Účasť obce na regionálnych projektoch propagácie regiónu a územia MAS								
Aktivita 3.3.2	Šírenie ponuky informácií na internetovej stránke obce v závislosti do požiadaviek občanov a návštevníkov obce								
Aktivita 3.3.3	Turisticko-informačné značenie								
Aktivita 3.3.4	Účasť obce na medzinárodných projektoch								
Aktivita 3.3.5	Vybudovanie cyklochodníka								
Aktivita 3.3.6	Rekonštrukcia NKP v obci								
Aktivita 3.3.7	Participácia obce na oprave a údržbe židovských cintorínov a bývalej synagógy NKP								

Zdroj: vlastné spracovanie

Tabuľka 40 Merateľné ukazovatele aktivít - Priorita č.3

Priorita č. 3 Zvýšenie kvality spoločenského a kultúrneho prostredia a propagácia obce				
Aktivita	Názov	Merateľný ukazovateľ	Zodpovedný za realizáciu	Dopad na rozpočet
3.1.1	Organizovanie pravidelných kultúrno - spoločenských podujatí v obci	Počet pravidelných kultúrnych akcií	Obec, partneri	Nízky
3.1.2	Organizovanie nepravidelných kultúrno - spoločenských podujatí v obci	Počet nepravidelných kultúrnych akcií	Obec, partneri	Nízky
3.1.3	Podpora tradičných športových podujatí	Počet podporených podujatí	Obec, partneri, sponzori	Nízky
3.1.4	Modernizácia detských ihrísk a športových zariadení	Počet zmodernizovaných športovísk	Obec	Nízky
3.1.5	Rekonštrukcia a obnova obecnej knižnice	Zrekonštruovaná knižnica	Obec	Stredný
3.1.6	Zriadenie oddychovo - relaxačných zón v obci	Vybudované zóny	Obec	Sredný
3.1.7	Podpora aktivít klubov a združení v obci (Dedinská folklórna skupina Raslavičan, DFS Raslavičanik, Klub dôchodcov a pod.)	Počet podporených aktivít	Obec, partneri, sponzori	Nízky
3.1.8	Prevádzka a údržba miestneho rozhlasu	Zrealizovaný zámer	Obec	Nízky



3.1.9	Rekonštrukcia kultúrneho domu	Zrealizovaný zámer	Obec	Vysoký
3.1.10	Prevádzka káblovej televízie- tvorba vlastných TV dokumentov zo života obce a regiónu, z histórie, občianske názory a debaty na spoločenské otázky	Zrealizovaný zámer	Obec, partner	Nízky
3.1.11	Prevádzka infokanála – spravodajstvo z obce a okolia	Zrealizovaný zámer	Obec, partner	Nízky
3.1.12	Rekonštrukcia priestorov pre galériu a múzeum	Zrealizovaný projekt podľa PD	Obec	Vysoký
3.2.1	Rozšírenie verejného osvetlenia obce	Počet svetidiel VO	Obec	Stredný
3.2.2	Modernizácia a materiálo technické vybavenie DHZ Raslavice	Zrealizovaný zámer	Obec, MV SR	Stredný
3.2.3	Rozšírenie kamerového systému	Počet kamier	Obec	Stredný
3.2.4	Zriadenie varovného systému	Zrealizovaný zámer	Obec	Stredný
3.2.5	Obnova a doplnenie zvislého a vodorovného dopravného značenia	Zrealizovaný zámer	Obec, SÚC PSK	Nízky
3.2.6	Zriadenie nasvetlenia priechodov pre chodcov	Počet nasvetlených priechodov	Obec, SÚC PSK	Nízky
3.3.1	Účasť obce na regionálnych projektoch propagácie regiónu a územia MAS	Počet projektov	Obec, MAS	Stredný
3.3.2	Šírenie ponuky informácií na internetovej stránke obce v závislosti do požiadaviek občanov a návštevníkov obce	Zrealizovaný zámer	Obec	Nízky
3.3.3	Turisticko – informačné značenie	Počet turisticko – informačných značiek	Obec, KST	Nízky
3.3.4	Účasť obce na medzinárodných projektoch	Počet medzinárodných projektov s účasťou obce	Obec	Stredný
3.3.5	Vybudovanie cyklochodníka	Dĺžka vybudovaného cyklochodníka v metroch	Obec, partneri	Vysoký
3.3.6	Rekonštrukcia NKP v obci	Zrealizovaný projekt	Obec	Stredný
3.3.7	Participácia obce na oprave a údržbe židovských cintorínov a bývalej synagógy NKP	Zrealizovaný projekt	Obec	Stredný

Zdroj: vlastné spracovanie

## 5 Realizačná časť

Samotnú realizáciu PHSR obce Raslavice vykonáva obec tak ako je to uvedené v § 12 Zákona NR SR č. 539/2008 Z. z. o podpore regionálneho rozvoja. „Obec vo svojej pôsobnosti na účely podpory regionálneho rozvoja: ... b) *zabezpečuje a koordinuje vypracovanie a realizáciu programu hospodárskeho rozvoja a sociálneho rozvoja obce, pravidelne ho monitoruje a každoročne vyhodnocuje jeho plnenie, zabezpečuje súlad programu hospodárskeho rozvoja a sociálneho rozvoja obce s územnoplánovacou dokumentáciou, ak jej spracovanie vyžaduje osobitný predpis.*“

Realizačná časť PHSR obce Raslavice nadväzuje na predchádzajúce časti vo väzbe na aktivity a navrhované ukazovatele. Realizačná časť obsahuje popis úloh jednotlivých partnerov, popis inštitucionálneho a organizačného zabezpečenia, popis komunikačnej stratégie PHSR obce k jednotlivým cieľovým skupinám, systém monitorovania a hodnotenia a akčný plán s výhľadom na 2 roky.

### 5.1 Inštitucionálne a organizačné zabezpečenie

Úspešné zvládnutie naplnenia stanovených cieľov závisí od inštitucionálnych kapacít a organizačného zabezpečenia procesov. Navrhnuté projektové zámery a aktivity možno uskutočňovať vlastnými personálnymi kapacitami obce alebo prostredníctvom využívania externých agentúr a poradcov (hlavne v oblasti projektovania zámerov a spracovania žiadostí na dotácie). Využitie externých personálnych kapacít umožní obci Raslavice efektívnejší proces realizácie naplánovaných aktivít v rovnakom čase.

**Postup organizačného zabezpečenia** realizácie PHSR obce Raslavice – obec raz ročne získa a spracuje pripomienky partnerov, poslancov a verejnosti. V prípade zásadných pripomienok a návrhov bude uvažovať nad aktualizáciou PHSR obce v závislosti od personálnych, časových a finančných možností obce.

Úsek účtovníctva o rozpočte zabezpečuje **finančné riadenie** realizácie PHSR obce Raslavice v súlade so schváleným rozpočtom obce a schválenými finančnými prostriedkami z európskych investičných a štrukturálnych fondov pre roky 2014-2020 ako aj dotačnými schémami.

**Obecné zastupiteľstvo** vo vzťahu k realizácii PHSR obce Raslavice plní nasledovné úlohy:

- schvaľuje Program hospodárskeho rozvoja a sociálneho rozvoja obce
- každoročne schvaľuje vyhodnotenie jeho plnenia
- schvaľuje spolufinancovanie projektov financovaných z vlastných a doplnkových zdrojov
- v rámci hodnotenia PHSR obce schvaľuje každoročne hodnotiace a monitorovacie správy, rozhoduje o zmenách a aktualizácii programu.

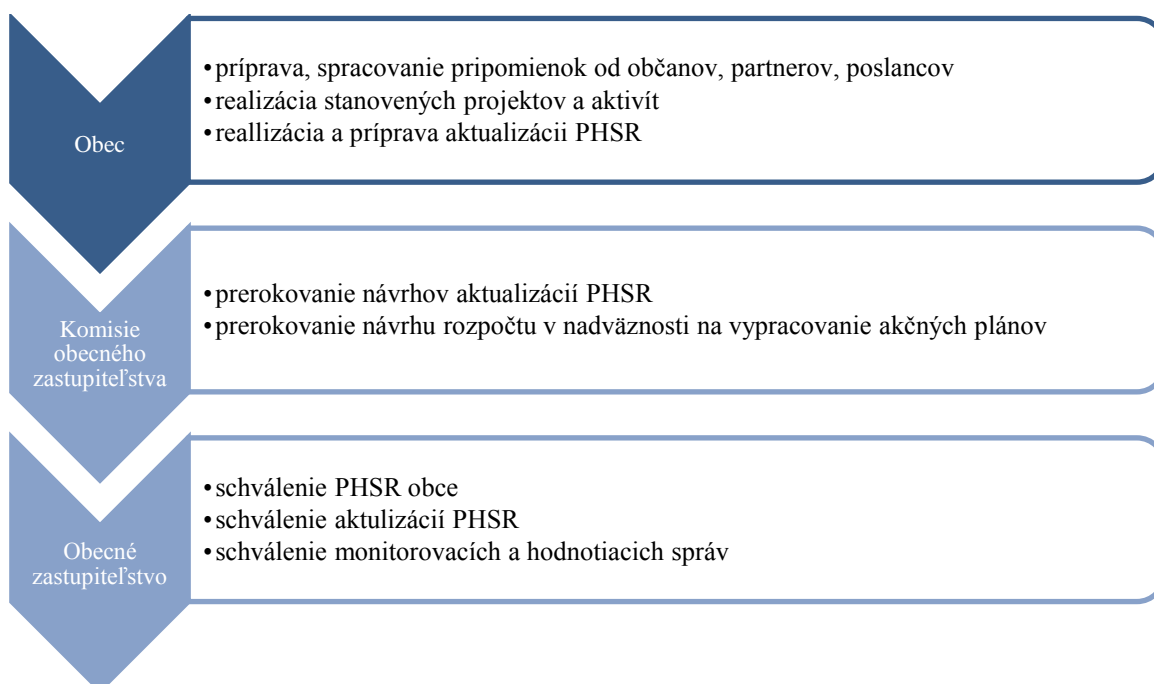
**Starosta** vo vzťahu k realizácii PHSR obce vykonáva nasledovné činnosti:

- riadi celý proces realizácie PHSR obce

- podpisuje uznesenia obecného zastupiteľstva vo vzťahu k PHSR obce – schválenie strategického dokumentu, schválenie aktualizácie a pod
- vykonáva uznesenia a zastupuje obec vo vzťahu k štátnym orgánom, k právnickým a fyzickým osobám

**Matica zodpovednosti vo vzťahu k realizácii PHSR obce** - nižšie uvedená schéma matice zodpovednosti zobrazuje rámec zodpovednosti potrebný pre efektívnu a účelnú realizáciu PHSR obce v stanovenom období.

*Obrázok 8 Matica zodpovednosti*



*Zdroj: vlastné spracovanie*

Spoločným výstupom všetkých pracovníkov obecného úradu bude vypracovanie materiálu na rokovanie obecného zastupiteľstva – hodnotiace a monitorovacie správy za príslušný kalendárny rok vrátane návrhu akčného plánu (dvojročný cyklus). Spracovaný materiál predloží starosta obecnému zastupiteľstvu v dostatočnom časovom predstihu na schválenie.

## 5.2 Komunikačná stratégia

Na základe minuloročných skúseností s realizáciou činností vyplývajúcich z PHSR, možno konštatovať, že v obci je zabezpečený plynulý tok informácií súvisiacich so zabezpečením aktivít potrebných pre realizáciu PHSR. Obec plánuje využiť aj v budúcnosti v rámci projektového cyklu na úrovni jednotlivých projektov služby externých subjektov (príprava projektovej dokumentácie, príslušné povolenia, proces verejného obstarávania, dodávky služieb, tovarov a stavebných prác, príprava žiadostí o doplnkové zdroje financovania), aby sa zabezpečila plynulá a efektívna realizácia navrhovaných opatrení.

Obec Raslavice si stanovila komunikačnú stratégiu vo vzťahu k PHSR obce nasledovným spôsobom a týmito stanovenými úlohami:

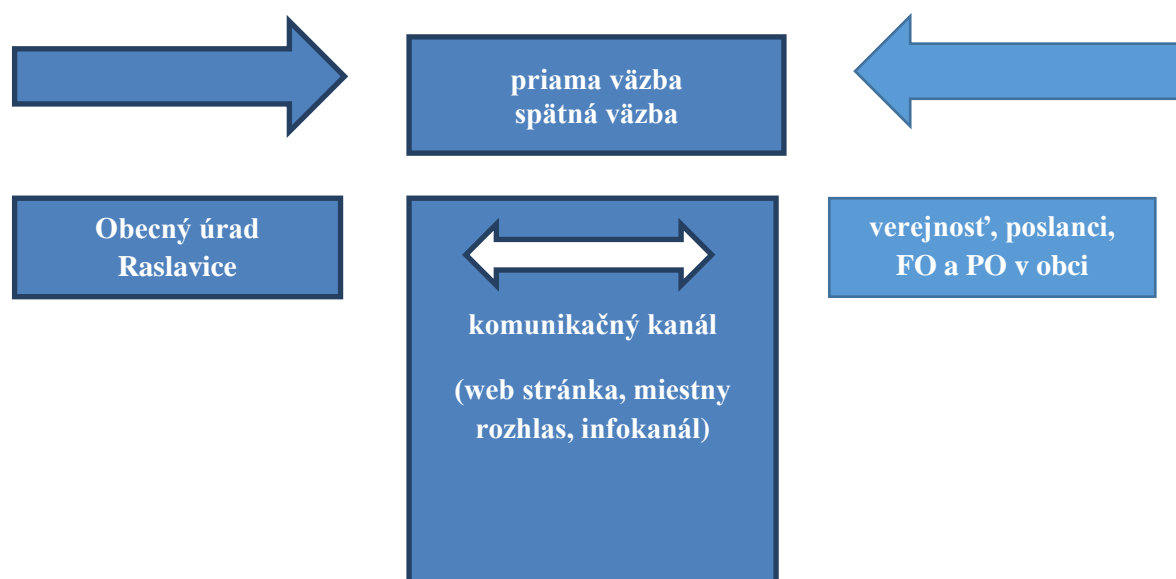
Obec Raslavice v rámci komunikácie zabezpečí nasledovné činnosti:

- pravidelná komunikácia s internými a externými pracovníkmi participujúcimi na realizácii cieľov PHSR o postupe a realizácii aktivít navrhnutých v akčnom pláne
- zabezpečenie informovania verejnosti o postupe a spôsobe realizácie jednotlivých aktivít primeraným spôsobom a zabezpečenie zapájania neziskového sektoru pri realizácii a hodnotení PHSR
- prezentovanie výsledkov procesu realizácie PHSR obce prostredníctvom web stránky, uskutočňovanie brainstormingu pre získavanie informácií, inšpirácií a nových možností
- informovanie o zrealizovaných projektoch prostredníctvom lokálnych médií (infokanáľ, rozhlas) s cieľom budovania pozitívneho imidžu obce

### **5.3 Monitorovanie a hodnotenie**

Hlavným cieľom monitorovania a hodnotenia PHSR je získať komplexnú informáciu o tom, ako sa plnia opatrenia definované v PHSR. Obecny úrad zabezpečí spracovanie monitorovacej správy v súčinnosti s ostatnými externými pracovníkmi participujúcimi na realizácii projektov v rámci PHSR. Vstupnými údajmi pre monitorovanie sú údaje z plánovaných a dosiahnutých merateľných ukazovateľov u jednotlivých projektov/aktivít. Výstupom bude spracovaná monitorovacia správa, ktorá bude predložená obecnému zastupiteľstvu 1x ročne. Monitorovanie plnenia bude stálym procesom zameraným na pravidelné sledovanie zmien prostredníctvom navrhnutých ukazovateľov, ktoré sa vzťahujú na jednotlivé projekty.

Obrázok 9 Proces komunikácie - komunikačná schéma



Zdroj: vlastné spracovanie

Tabuľka 41 Plán hodnotenia a monitorovania

Typ hodnotenia	Dôvod vykonania/periodicita
Monitorovanie a hodnotenie realizácie PHSR - každoročne	každoročne v zmysle príslušných ustanovení zákona č. 539/2008 o podpore regionálneho rozvoja
Ad hoc hodnotenie celého PHSR	v strede obdobia/na konci realizácie PHSR
Ad hoc mimoriadne hodnotenie	pri viditeľnom odklone od stanovených cieľov
Ad hoc hodnotenie celého PHSR alebo jeho častí	na základe rozhodnutia poslancov, kontrolného orgánu obce a pod.

Zdroj: vlastné spracovanie

**Hodnotenie** PHSR Raslavice sa bude vykonávať na úrovni plnenia špecifických cieľov. Proces hodnotenia sa vykonáva dvakrát za celú dobu realizácie PHSR, a to v strede obdobia realizácie PHSR a na konci sledovaného obdobia v roku 2024. Podklady do hodnotenia PHSR poskytnú spracovateľovi hodnotiacej správy okrem pracovníkov obecného úradu aj partneri/realizátori jednotlivých projektových zámerov.

## 5.4 Akčný plán

Súčasťou realizačnej časti tohto strategického dokumentu je spracovaný Akčný plán podľa jednotlivých prioritných oblastí a obsahuje aktivity/zoznam investícií všetkých opatrení na plánované obdobie.

Tabuľka 42 Akčný plán 2016 – 2018

Priorita č. 1		Rast zamestnanosti a kvality ľudských zdrojov	Náklady na opatrenie v EUR
Opatrenie č. 1.1		Zabezpečenie podmienok pre kvalitné vzdelávanie	
Aktivita	1.1.1	Zabezpečenie finančných zdrojov na činnosť predprimárneho vzdelávania a jedálne	143 514,-/rok
	1.1.2	Finančný príspevok pre žiakov MŠ, ZŠ a ZUŠ na rôzne kultúrne, športové a spoločenské súťaže a aktivity	206 979,-/rok
	1.1.3	Modernizácia tried MŠ, ZŠ a ZUŠ vrátane materiálno-technického vybavenia	15 000,-/projekt
Opatrenie č. 1.3		Tvorba a aktualizácia strategických dokumentov obce	
Aktivita	1.3.2	Monitoring a aktualizácia PHSR	1 000,-
	1.3.3	Aktualizácia VZN a smerníc v rámci platnej legislatívy	-
	1.3.4	Aktualizácia Komunitného plánu a Plánu sociálnych služieb	1 000,-
Opatrenie č. 1.4		Podpora poskytovania sociálnych a komunitných služieb	
Aktivita	1.4.1	Zriadenie a prevádzkovanie denného stacionára	88 320,-/rok
	1.4.2	Podpora aktivít a podujatí v dennom stacionári	1 000,-/rok
	1.4.3	Podpora činností v rámci aktívneho nástroja znižovania nezamestnanosti (aktivačné práce)	250,-/rok
	1.4.4	Terénna sociálna práca	27 000,-/rok
	1.4.5	Opatrovateľská služba	13 200,-/rok
	1.4.6	Podpora aktivít v Komunitnom centre	30 800,-/rok
	1.4.7	Prevádzka zdravotného strediska	27 393,-/rok
Opatrenie č. 1.5		Obecné služby	
Aktivita	1.5.1	Aktivity zamerané na materiálno-technické vybavenie v oblasti stavebných činností	500,-/rok
	1.5.2	Aktivity zamerané na pestovanie zeleniny	500,-/rok
Opatrenie č. 1.6		Inklúzia MRK	
Aktivita	1.6.1	Aktivity zamerané na inklúziu príslušníkov MRK v oblasti vzdelávania, infraštruktúry, sociálnych služieb, zamestnanosti a bývania	podľa projektu
Priorita č. 2		Dobudovanie infraštruktúry v obci a zlepšenie stavu životného prostredia v obci	Náklady na opatrenie v EUR
Opatrenie č. 2.1		Zlepšenie základnej infraštruktúry a občianskej vybavenosti	
Aktivita	2.1.1	Dobudovanie a rekonštrukcia základnej technickej infraštruktúry (kanalizácie, miestnych komunikácií a chodníkov, vodovodu, plynu, elektrifikácie) vrátane územia s prítomnosťou MRK	67 500,-
	2.1.2	Pravidelná údržba existujúcej infraštruktúry v obci	5 000,-/rok
	2.1.3	Pravidelná údržba verejných priestranstiev, parkov, chodníkov a miestnych komunikácií vrátane výsadby zelene a drevín + zeleň pri Komunitnom centre	6 800,-/rok
	2.1.4	Pravidelná údržba cintorínov a rekonštrukcia Domu nádeje	14 000,-
	2.1.5	Zvyšovanie počtu parkovacích miest na exponovaných miestach v obci – statická doprava	10 000,-
	2.1.6	Výstavba nájomných bytov	podľa projektu
Opatrenie č. 2.2		Zníženie energetickej náročnosti verejných budov	

<b>Aktivita</b>	2.2.1	Rekonštrukcia a zníženie energetickej náročnosti budovy polyfunkčného domu	podľa projektu
	2.2.2	Rekonštrukcia a zníženie energetickej náročnosti budov Materských škôl	podľa projektu
	2.2.3	Rekonštrukcia a zníženie energetickej náročnosti telocvične	podľa projektu
	2.2.4	Rekonštrukcia a zníženie energetickej náročnosti Domu služieb	podľa projektu
	2.2.5	Rekonštrukcia a zníženie energetickej náročnosti hospodárskej budovy	podľa projektu
	2.2.6	Inštalácia fotovoltických a solárnych panelov na strechy obecných budov	300 000,-/projekt
<b>Opatrenie č. 2.3</b>		<b>Skvalitnenie podmienok v oblasti odpadového hospodárstva</b>	
<b>Aktivita</b>	3.3.5	Zriadenie kompostárne	podľa projektu
	3.3.6	Prevádzka a zhodnotenie drevného BRO	podľa projektu
	2.3.7	Dobudovanie triediacej linky v rámci zberného dvora	55 000,-/projekt
	2.3.8	Dobudovanie ČOV	podľa projektu
<b>Opatrenie č. 2.4</b>		<b>Zlepšenie podmienok v rámci protipovodňových aktivít v obci</b>	
<b>Aktivita</b>	2.4.1	Protipovodňová ochrana obce – tvorba PD s následnou výstavbou poldra	2 000 000,-/projekt
<b>Priorita č. 3</b>		<b>Zvýšenie kvality spoločenského a kultúrneho prostredia a propagácia obce</b>	<b>Náklady na opatrenie v EUR</b>
<b>Opatrenie č. 3.1</b>		<b>Skvalitnenie podmienok pre kultúrne podujatia a šport</b>	
<b>Aktivita</b>	3.1.1	Organizovanie pravidelných kultúrno - spoločenských podujatí v obci	26 200,-/rok
	3.1.2	Organizovanie nepravidelných kultúrno - spoločenských podujatí v obci	552,-/rok
	3.1.3	Podpora tradičných športových podujatí	17 300,-
	3.1.4	Modernizácia detských ihrísk a športových zariadení	3 000,-
	3.1.7	Podpora aktivít klubov a združení v obci (Dedinská folklórna skupina Raslavičan, DFS Raslavičanik, Klub dôchodcov a pod.)	7 500,-/rok
	3.1.8	Prevádzka a údržba miestneho rozhlasu	500
	3.1.10	Prevádzka káblovej televízie- tvorba vlastných TV dokumentov zo života obce a regiónu, z histórie, občianske názory a debaty na spoločenské otázky	2 000,-/rok
	3.1.11	Prevádzka infokanála – spravodajstvo z obce a okolia	2 112,-/rok
	3.1.12	Rekonštrukcia priestorov pre galériu a múzeum	Podľa projektu
<b>Opatrenie č. 3.3</b>		<b>Podpora a propagácia obce a regiónu, územia MAS</b>	
<b>Aktivita</b>	3.3.6	Rekonštrukcia NKP v obci	podľa projektu

## 6 Finančná časť

Finančná časť PHSR obce Raslavice obsahuje:

- finančný rámec pre realizáciu PHSR obce Raslavice – uvedený v prílohe – 8.1
- model doplnkového financovania jednotlivých opatrení, aktivít (projektov)

### 6.1 Indikatívny finančný plán na celú realizáciu PHSR obce

Zákon č. 583/2004 Z. z. v znení neskorších predpisov o rozpočtových pravidlách územnej samosprávy jasne definuje príjmy rozpočtu obce, z ktorých si vie obec **financovať** **rozvojové projekty** v konkrétnej obci či meste.

Príjmy rozpočtu obce sú:

- a) výnosy miestnych daní a poplatkov podľa osobitného predpisu,
- b) nedaňové príjmy z vlastníctva a z prevodu vlastníctva majetku obce a z činnosti obce a jej rozpočtových organizácií podľa tohto alebo osobitného zákona,
- c) výnosy z finančných prostriedkov obce,
- d) sankcie za porušenie finančnej disciplíny uložené obcou,
- e) dary a výnosy dobrovoľných zbierok v prospech obce,
- f) podiely na daniach v správe štátu podľa osobitného predpisu,
- g) dotácie zo štátneho rozpočtu na úhradu nákladov preneseného výkonu štátnej správy v súlade so zákonom o štátnom rozpočte na príslušný rozpočtový rok a dotácie zo štátnych fondov,
- h) ďalšie dotácie zo štátneho rozpočtu v súlade so zákonom o štátnom rozpočte na príslušný rozpočtový rok,
- i) účelové dotácie z rozpočtu vyššieho územného celku alebo z rozpočtu inej obce na realizáciu zmlúv podľa osobitných predpisov,
- j) prostriedky z Európskej únie a iné prostriedky zo zahraničia poskytnuté na konkrétny účel,
- k) iné príjmy ustanovené osobitnými predpismi.

Obec/mesto môže na plnenie svojich úloh použiť aj:

- a. prostriedky mimorozpočtových peňažných fondov (ďalej len "peňažné fondy"),
- b. zisk z podnikateľskej činnosti,
- c. návratné zdroje financovania,
- d. združené prostriedky. (Národná rada SR, 2004)

Tabuľka 43 Model doplnkového financovania

Priorita č. 1		Rast zamestnanosti a kvality ľudských zdrojov	Zdroj financovania	Doplnkový zdroj financovania
Opatrenie č. 1.1		Zabezpečenie podmienok pre kvalitné vzdelávanie		
Aktivita	1.1.1	Zabezpečenie finančných zdrojov na činnosť predprimárneho vzdelávania a jedálne	Rozpočet obce	MŠ SR



	1.1.2	Finančný príspevok pre žiakov MŠ, ZŠ a ZUŠ na rôzne kultúrne, športové a spoločenské súťaže a aktivity	Rozpočet obce	MŠ SR, MK SR
	1.1.3	Modernizácia tried MŠ, ZŠ a ZUŠ vrátane materiálno-technického vybavenia	Rozpočet obce	MŠ SR, IROP
	1.1.4	Zvyšovanie odbornej kvalifikácie pedagogických a nepedagogických zamestnancov	Rozpočet obce	MŠ SR
<b>Opatrenie č. 1.2</b>		<b>Zvýšenie efektívnosti verejnej správy a služieb</b>		
<b>Aktivita</b>	1.2.1	Elektronizácia služieb - e government (občania, podnikatelia, inštitúcie) napr. dokončenie digitalizácie hrobových miest, elektronizácia matričných a ostatných služieb smerom k občanom	Rozpočet obce	ZMOS, OP EVS
<b>Opatrenie č. 1.3</b>		<b>Tvorba a aktualizácia strategických dokumentov obce</b>		
<b>Aktivita</b>	1.3.1	Monitoring a aktualizácia Územného plánu obce	Rozpočet obce	
	1.3.2	Monitoring a aktualizácia PHSR	Rozpočet obce	
	1.3.3	Aktualizácia VZN a smerníc v rámci platnej legislatívy	Rozpočet obce	
	1.3.4	Aktualizácia Komunitného plánu a Plánu sociálnych služieb	Rozpočet obce	OP EZ, IROP
<b>Opatrenie č. 1.4</b>		<b>Podpora poskytovania sociálnych a komunitných služieb</b>		
<b>Aktivita</b>	1.4.1	Zriadenie a prevádzkovanie denného stacionára	Rozpočet obce	OP EZ, IROP
	1.4.2	Podpora aktivít a podujatí v dennom stacionári	Rozpočet obce	OP EZ
	1.4.3	Podpora činností v rámci aktívneho nástroja znižovania nezamestnanosti (aktivačné práce)	Rozpočet obce	OP EZ, UPSVaR
	1.4.4	Terénna sociálna práca	Rozpočet obce	UPSVaR
	1.4.5	Opatrovateľská služba	Rozpočet obce	OP EZ
	1.4.6	Podpora aktivít v Komunitnom centre	Rozpočet obce	USVaR, IROP, Úrad splnomocnenca Vlády SR pre rómske komunity
	1.4.7	Prevádzka zdravotného strediska	Rozpočet obce	IROP
	1.4.8	Nízko prahová sociálna služba pre deti a rodinu	Rozpočet obce	IROP
	1.4.9	Vybudovanie Domu sociálnych služieb	Rozpočet obce	IROP
<b>Opatrenie č. 1.5</b>		<b>Obecné služby</b>		
<b>Aktivita</b>	1.5.1	Aktivity zamerané na materiálno-technické vybavenie v oblasti stavebných činností	Rozpočet obce	
	1.5.2	Aktivity zamerané na pestovanie zeleniny	Rozpočet obce	UPSVaR
<b>Opatrenie č. 1.6</b>		<b>Inklúzia MRK</b>		
<b>Aktivita</b>	1.6.1	Aktivity zamerané na inklúziu príslušníkov MRK v oblasti vzdelávania, infraštruktúry, sociálnych služieb, zamestnanosti a bývania	Rozpočet obce	OP EZ, Úrad splnomocnenca Vlády

				SR pre rómske komunity
<b>Priorita č. 2</b>		<b>Dobudovanie infraštruktúry v obci a zlepšenie stavu životného prostredia v obci</b>	<b>Zdroj financovania</b>	<b>Doplňkový zdroj financovania</b>
<b>Opatrenie č. 2.1</b>		<b>Zlepšenie základnej infraštruktúry a občianskej vybavenosti</b>		
<b>Aktivita</b>	2.1.1	Dobudovanie a rekonštrukcia základnej technickej infraštruktúry (kanalizácie, miestnych komunikácií a chodníkov, vodovodu, plynu, elektrifikácie) vrátane územia s prítomnosťou MRK	Rozpočet obce	Environmentálny fond, OP KŽP, OP EZ, Úrad splnomocnenca Vlády SR pre rómske komunity
	2.1.2	Pravidelná údržba existujúcej infraštruktúry v obci	Rozpočet obce	IROP
	2.1.3	Pravidelná údržba verejných priestranstiev, parkov, chodníkov a miestnych komunikácií vrátane výsadby zelene a drevín + zeleň pri Komunitnom centre	Rozpočet obce	IROP, VÚC
	2.1.4	Pravidelná údržba cintorínov a rekonštrukcia Domu nádeje	Rozpočet obce	IROP, OP KŽP
	2.1.5	Zvyšovanie počtu parkovacích miest na exponovaných miestach v obci – statická doprava	Rozpočet obce	VÚC
	2.1.6	Výstavba nájomných bytov	Rozpočet obce	ŠFRB
<b>Opatrenie č. 2.2</b>		<b>Zníženie energetickej náročnosti verejných budov</b>		
<b>Aktivita</b>	2.2.1	Rekonštrukcia a zníženie energetickej náročnosti budovy polyfunkčného domu	Rozpočet obce	OP KŽP
	2.2.2	Rekonštrukcia a zníženie energetickej náročnosti budov Materských škôl	Rozpočet obce	OP KŽP
	2.2.3	Rekonštrukcia a zníženie energetickej náročnosti telocvične	Rozpočet obce	OP KŽP
	2.2.4	Rekonštrukcia a zníženie energetickej náročnosti Domu služieb	Rozpočet obce	OP KŽP
	2.2.5	Rekonštrukcia a zníženie energetickej náročnosti hospodárskej budovy	Rozpočet obce	OP KŽP
	2.2.6	Inštalácia fotovoltických a solárnych panelov na strechy obecných budov	Rozpočet obce	OP KŽP
<b>Opatrenie č. 2.3</b>		<b>Skvalitnenie podmienok v oblasti odpadového hospodárstva</b>		
<b>Aktivita</b>	2.3.1	Zvýšenie počtu separačných kontajnerov a činností súvisiacich s osvetou a propagáciou separácie	Rozpočet obce	OP KŽP, Environmentálny fond
	2.3.2	Zníženie objemu zmesového komunálneho odpadu	Rozpočet obce	OP KŽP, Environmentálny fond
	2.3.3	Monitoring a odstránenie čiernych skládok	Rozpočet obce	OP KŽP, Environmentálny fond
	2.3.4	Zvyšovanie právneho vedomia obyvateľov v oblasti odpadového hospodárstva a separovaného zberu	Rozpočet obce	OP KŽP, Environmentálny fond
	3.3.5	Zriadenie kompostárne	Rozpočet obce	OP KŽP, Environmentálny fond

	3.3.6	Prevádzka a zhodnotenie drevného BRO	Rozpočet obce	OP KŽP, Environmentálny fond
	2.3.7	Dobudovanie triediacej linky v rámci zberného dvora	Rozpočet obce	OP KŽP, Environmentálny fond
	2.3.8	Dobudovanie ČOV	Rozpočet obce	OP KŽP, Environmentálny fond
<b>Opatrenie č. 2.4</b>		<b>Zlepšenie podmienok v rámci protipovodňových aktivít v obci</b>		
<b>Aktivita</b>	2.4.1	Protipovodňová ochrana obce – tvorba PD s následnou výstavbou poldra	Rozpočet obce	IROP, OP KŽP, Environmentálny fond
<b>Priorita č. 3</b>		<b>Zvýšenie kvality spoločenského a kultúrneho prostredia a propagácia obce</b>	<b>Zdroj financovania</b>	<b>Doplňkový zdroj financovania</b>
<b>Opatrenie č. 3.1</b>		<b>Skvalitnenie podmienok pre kultúrne podujatia a šport</b>		
<b>Aktivita</b>	3.1.1	Organizovanie pravidelných kultúrno - spoločenských podujatí v obci	Rozpočet obce	MK SR, Nadácie, Sponzori
	3.1.2	Organizovanie nepravidelných kultúrno - spoločenských podujatí v obci	Rozpočet obce	MK SR, Nadácie, Sponzori
	3.1.3	Podpora tradičných športových podujatí	Rozpočet obce	MŠ SR, Nadácie, Sponzori
	3.1.4	Modernizácia detských ihrísk a športových zariadení	Rozpočet obce	Dotácie MŠ SR
	3.1.5	Rekonštrukcia a obnova obecnej knižnice	Rozpočet obce	MŠ SR
	3.1.6	Zriadenie oddychovo - relaxačných zón v obci	Rozpočet obce	IROP
	3.1.7	Podpora aktivít klubov a združení v obci (Dedinská folklórna skupina Raslavičan, DFS Raslavičanik, Klub dôchodcov a pod.)	Rozpočet obce	MK SR, Nadácie, Sponzori
	3.1.8	Prevádzka a údržba miestneho rozhlasu	Rozpočet obce	
	3.1.9	Rekonštrukcia a prevádzka kultúrneho domu	Rozpočet obce	OP KŽP
	3.1.10	Prevádzka káblovej televízie	Rozpočet obce	Partner, Súkromný sektor
	3.1.11	Prevádzka infokanála	Rozpočet obce	Partner, Súkromný sektor
	3.1.12	Rekonštrukcia priestorov pre galériu a múzeum	Rozpočet obce	OP KŽP, cezhraničná spolupráca PL-SK
<b>Opatrenie č. 3.2</b>		<b>Zvýšenie bezpečnosti v obci</b>		
<b>Aktivita</b>	3.2.1	Rozšírenie verejného osvetlenia obce	Rozpočet obce	MH SR
	3.2.2	Modernizácia a materiálovo technické vybavenie DHZ Raslavice	Rozpočet obce	IROP, MV SR
	3.2.3	Rozšírenie kamerového systému	Rozpočet obce	MV SR
	3.2.4	Zriadenie varovného systému	Rozpočet obce	
	3.2.5	Obnova a doplnenie zvislého a vodorovného dopravného značenia	Rozpočet obce	IROP
	3.2.6	Zriadenie nasvetlenia priechodov pre chodcov	Rozpočet obce	IROP
<b>Opatrenie č. 3.3</b>		<b>Podpora a propagácia obce a regiónu, územia MAS</b>		

<b>Aktivita</b>	3.3.1	Účasť obce na regionálnych projektoch propagácie regiónu a územia MAS	Rozpočet obce	MAS
	3.3.2	Šírenie ponuky informácií na internetovej stránke obce v závislosti do požiadaviek občanov a návštevníkov obce	Rozpočet obce	OP EVS
	3.3.3	Turisticko – informačné značenie	Rozpočet obce	Cezhraničná spolupráca PL_SK
	3.3.4	Účasť obce na medzinárodných projektoch	Rozpočet obce	Cezhraničná spolupráca PL-SK
	3.3.5	Vybudovanie cyklochodníka	Rozpočet obce	IROP, VÚC, cezhraničná spolupráca PL-SK
	3.3.6	Rekonštrukcia NKP v obci	Rozpočet obce	Cezhraničná spolupráca PL-SK
	3.3.7	Participácia obce na oprave a údržbe židovských cintorínov a bývalej synagógy (NKP)	Rozpočet obce	Cezhraničná spolupráca PL-SK

Zdroj: vlastné spracovanie

## 6.2 Celkové objemy investícií

Obec Raslavice od roku 2006 realizovala projekty a aktivity v objeme 7 485 tis. € z čoho zdroje Európskeho spoločenstva boli 5 699 tis. € (Zdroj: príloha Formulár U6 Hodnotenie EX-post). Do roku 2023 sú vyčíslené a naplánované projekty a aktivity v celkovom objeme cez 6 166 tis. € z toho projekty financované Európskym spoločenstvom 3176 tis. €. Sumár objemu finančných prostriedkov na realizovanie rozvojových projektov obce nie je konečný, vzhľadom k tomu, že nie sú v ňom započítané zámery obcí, kde objem finančných prostriedkov bude známy po spracovaní projektových dokumentácií (Zdroj: príloha Formulár F2 Finančný rámec).

## 6.3 Súlad cieľov PHSR obce s cieľmi EK a VUC PSK

Slovenská republika uzavrela dňa 20. 6. 2014 s Európskou komisiou Partnerskú dohodu o využívaní európskych štrukturálnych a investičných fondov v rokoch 2014-2020. Partnerská dohoda definuje stratégiu a priority pre efektívne a účinné investície v objeme 15,3 mld. EUR na najbližších 10 rokov. Bolo stanovených 11 tematických cieľov:

1. Posilnenie výskumu, technologického rozvoja a inovácií
2. Zlepšenie prístupu k informáciám a IKT a zlepšenie ich využívania a kvality
3. Zvýšenie konkurencieschopnosti MSP, sektora poľnohospodárstva (v prípade EPFRV) a sektora rybárstva akvakultúry (v prípade ENRF)
4. Podpora prechodu na nízkouhlíkové hospodárstvo vo všetkých sektoroch
5. Podpora prispôsobovania sa zmene klímy, predchádzanie a riadenie rizika
6. Zachovanie a ochrana životného prostredia a podpora efektívneho využívania zdrojov
7. Podpora udržateľnej dopravy a odstraňovanie prekážok v kľúčových sieťových infraštruktúrach
8. Podpora udržateľnosti a kvality zamestnanosti a mobility pracovnej sily
9. Podpora sociálneho začlenenia, boj proti chudobe a akejkolvek diskriminácii

10. Investovanie do vzdelania, školení a odbornej prípravy, ako aj zručností a celoživotného vzdelávania

11. Posilnenie inštitucionálnych kapacít orgánov verejnej správy a zainteresovaných strán a efektivity verejnej správy. Slovenská republika bude v programovom období 2014 - 2020 čerpať Európske štrukturálne a investičné fondy (ďalej len „EŠIF“) prostredníctvom operačných programov v rámci Cieľa Investovanie do rastu a zamestnanosti a v rámci Cieľa Európska územná spolupráca.

Tabuľka 44 Schéma prepojenia prioritných oblastí PHSR Raslavice a tematických cieľov EK

Prioritné oblasti podpory	Tematické ciele EK
Prioritná oblasť - Rast zamestnanosti a kvality ľudských zdrojov	TC: 2. Zlepšenie prístupu k informáciám a komunikačným technológiám a zlepšenie ich využívania TC: 3. Zvýšenie konkurencieschopnosti MSP, sektora poľnohospodárstva (v prípade EPFRV) a sektora rybárstva akvakultúry (v prípade ENRF) TC: 9. Podpora sociálneho začleňovania a boj proti chudobe TC: 10. Investovanie do vzdelávania, zručností a celoživotného vzdelávania
Prioritná oblasť - Dobudovanie infraštruktúry v obci a zlepšenie stavu životného prostredia v obci	TC: 4. Podpora prechodu na nízkouhlíkové hospodárstvo vo všetkých sektoroch TC: 5. Podpora prispôbovania sa zmenám klímy, predchádzania a riadenia rizika TC: 6. Ochrana životného prostredia a presadzovanie efektívnosti využívania zdrojov TC: 7. Podpora udržateľnej dopravy a odstraňovanie prekážok v kľúčových sieťových infraštruktúrach
Prioritná oblasť - Zvýšenie kvality spoločenského a kultúrneho prostredia a propagácia obce	TC: 8. Podpora udržateľnosti a kvality zamestnanosti a mobility pracovnej sily

Zdroj: vlastné spracovanie

Tabuľka 45 Schéma prepojenia prioritných oblastí PHSR Raslavice a strategických cieľov a opatrení VUC PSK

Prioritné oblasti podpory	Strategické ciele PHSR VUC	Opatrenia PHSR VUC
Prioritná oblasť - Rast zamestnanosti a kvality ľudských zdrojov	I. Zvýšenie inovačného potenciálu a ekonomickej efektívnosti podnikania v kraji  II. Skvalitnenie životných podmienok obyvateľov v kraji a rozvoj inkluzívnej občianskej spoločnosti	I.1 - 1.4 Podpora podnikania na vidieku  I.1 – 1.3 Rozvoj cestovného ruchu ako významného sektora ekonomiky kraja  II.2 – 2.2 Zvyšovanie dostupnosti sociálnych služieb odkázaným osobám  II.2 – 2.3 Podpora aktivizácie občanov v oblasti zvyšovania kvality

		života, obnovy pracovných návykov, rozvoja kultúrneho bohatstva, sociálnej inklúzie  II.1 – 1.1 Podpora dobudovania chýbajúcich zariadení predprimárneho vzdelávania
Prioritná oblasť - Dobudovanie infraštruktúry v obci a zlepšenie stavu životného prostredia v obci	I. Zvýšenie inovačného potenciálu a ekonomickej efektívnosti podnikania v kraji III. Ochrana ŽP a zdravia človeka a efektívnejšie využívanie prírodných zdrojov pre zabezpečenie udržateľného rozvoja územia	I.2 - 2.1 Optimalizácia dopravnej infraštruktúry pre lepšiu obsluhu územia  III.1 - 1.4 Zvýšenie miery separovania a zhodnocovania odpadov
Prioritná oblasť - Zvýšenie kvality spoločenského a kultúrneho prostredia a propagácia obce	II. Skvalitnenie životných podmienok obyvateľov v kraji a rozvoj inkluzívnej občianskej spoločnosti	II. 3 - 3.3. Podpora zabezpečenia bezpečnosti obyvateľov a bývania

Zdroj: vlastné spracovanie

## 7 Záver

Záverečná časť dokumentu obsahuje informáciu o schválení a zverejnení PHSR obce Raslavice. Program hospodárskeho rozvoja a sociálneho rozvoja obce Raslavice na roky 2016-2023 schválilo Obecné zastupiteľstvo v Raslaviciach na svojom riadnom zasadnutí dňa 28.6.2016 uznesením číslo 29/2016.

Schválený PHSR obce Raslavice na roky 2016 - 2023 bude zverejnený na internetovej stránke obce: [www.raslavice.sk](http://www.raslavice.sk). Schválenie Programu hospodárskeho rozvoja a sociálneho rozvoja obce Raslavice na roky 2016 – 2023 s výhľadom do roku 2025

Dokument	Názov: Program hospodárskeho rozvoja a sociálneho rozvoja obce Raslavice na roky 2016 – 2023 s výhľadom do roku 2025
	Dokument bol spracovaný v súlade s platnou legislatívou - podľa zákona NR SR č. 309/2014 Z. z. o podpore regionálneho rozvoja, ktorým sa mení a dopĺňa zákon č. 539/2008 Z.z. a na základe platnej Metodiky na spracovanie programu hospodárskeho rozvoja a sociálneho rozvoja obce, verzia 2.0.
Spracovanie	Forma spracovania: úplné spracovanie externou spoločnosťou Agentúra regionálneho rozvoja PSK
	Obdobie spracovania: podľa podpísanej zmluvy
	Za riadenie procesu zodpovedal starosta obce a dodávateľ
Prerokovanie	Verejné pripomienkovanie
Schválenie	Návrh na uznesenie zastupiteľstva: „Obecné zastupiteľstvo v Raslaviciach schvaľuje Program hospodárskeho rozvoja a sociálneho rozvoja obce Raslavice na roky 2016 – 2023 s výhľadom do roku 2025“

## 8 Prílohy

### 8.1 Formulár č. F 2 - Finančný rámec pre realizáciu PHSR obce/obcí/VÚC

Názov opatrenia*	Kód a názov projektu/aktivity	Klasifikácia stavieb - trieda	RN Spolu	Verejné zdroje celkom	Verejné zdroje		Súkromné zdroje	Úverové zdroje	EIB príspevok (informatívne)	Iné zdroje
			a=b+e+f+g+h		Národné celkom	EÚ (EŠIF) celkom				
				b=c+d	c	d	e	f	g	h
<b>I. Rast zamestnanosti a kvality ľudských zdrojov</b>			<b>3 612 408 €</b>	3 612 408 €	2 862 192 €	750 216 €	0 €	0 €	0 €	0 €
Opatrenie 1.1	Zabezpečenie finančných zdrojov na činnosť predprimárneho vzdelávania a jedálne	1263 - Školy, univerzity a budovy na vzdelávanie	1 148 112 €	1 148 112 €	1 148 112 €					
	Finančný príspevok pre žiakov MŠ, ZŠ a ZUŠ na rôzne kultúrne, športové a spoločenské súťaže a aktivity	1263 - Školy, univerzity a budovy na vzdelávanie	1 655 832 €	1 655 832 €	1 655 832 €					
	Modernizácia tried MŠ, ZŠ a ZUŠ vrátane materiálno-technického vybavenia	1263 - Školy, univerzity a budovy na vzdelávanie	15 000 €	15 000 €	750 €	14 250 €				
	Zvyšovanie odbornej kvalifikácie pedagogických a nepedagogických zamestnancov		Podľa potreby							

Opatrenie 1.2	Elektronizácia služieb - e government (občania, podnikatelia, inštitúcie) napr. dokončenie digitalizácie hrobových miest, elektronizácia matričných a ostatných služieb smerom k občanom		2 000 €	2 000 €	100 €	1 900 €				
Opatrenie 1.3	Monitoring a aktualizácia Územného plánu obce		1 000 €	1 000 €	1 000 €					
	Monitoring a aktualizácia PHSR obce		1 000 €	1 000 €	1 000 €					
	Aktualizácia VZN a smerníc v rámci platnej legislatívy		0 €	0 €	0 €					
	Aktualizácia Komunitného plánu a Plánu sociálnych služieb		1 000 €	1 000 €	50 €	950 €				
Opatrenie 1.4	Zriadenie a prevádzkovanie denného stacionára	1274 - Ostatné budovy, i.n.	88 320 €	88 320 €	4 416 €	83 904 €				
	Podpora aktivít a podujatí v dennom stacionári	1274 - Ostatné budovy, i.n.	8 000 €	8 000 €	8 000 €					
	Podpora činností v rámci aktívneho nástroja znižovania nezamestnanosti (aktivačné práce)		2 000 €	2 000 €	2 000 €					
	Terénna sociálna práca		216 000 €	216 000 €	10 800 €	205 200 €				
	Opatrovateľská služba		105 600 €	105 600 €	5 280 €	100 320 €				
	Podpora aktivít v Komunitnom centre		246 400 €	246 400 €	12 320 €	234 080 €				



	Prevádzka zdravotného strediska	1264 - Nemocničné budovy a zdravotnícke zariadenia	119 144 €	119 144 €	10 957 €	108 187 €				
	Nízko prahová sociálna služba pre deti a rodinu	1274 - Ostatné budovy, i.n.	Podľa projektu							
	Vybudovanie Domu sociálnych služieb	1264 - Nemocničné budovy a zdravotnícke zariadenia	Podľa projektu							
Opatrenie 1.5	Aktivity zamerané na materiálno-technické vybavenie v oblasti stavebných činností		1 500 €	1 500 €	1 500 €					
	Aktivity zamerané na pestovanie zeleniny		1 500 €	1 500 €	75 €	1 425 €				
Opatrenie 1.6	Aktivity zamerané na inklúziu príslušníkov MRK v oblasti vzdelávania, infraštruktúry, sociálnych služieb, zamestnanosti a bývania	1130 - Ostatné budovy na bývanie	Podľa projektu							
<b>II. Dobudovanie infraštruktúry v obci a zlepšenie stavu životného prostredia v obci</b>			2 531 900 €	2 531 900 €	126 595 €	2 405 305 €	0 €	0 €	0 €	0 €
Opatrenie 2.1	Dobudovanie a rekonštrukcia základnej technickej infraštruktúry (kanalizácie, miestnych komunikácií a chodníkov, vodovodu, plynu, elektrifikácie) vrátane územia s prítomnosťou MRK	2112 - Miestne komunikácie	67 500 €	67 500 €	3 375 €	64 125 €				
	Pravidelná údržba existujúcej infraštruktúry v obci	2112 - Miestne komunikácie	40 000 €	40 000 €	2 000 €	38 000 €				

	Pravidelná údržba verejných priestranstiev, parkov, chodníkov a miestnych komunikácií vrátane výsadby zelene a drevín + zeleň pri Komunitnom centre	2112 - Miestne komunikácie	54 400 €	54 400 €	2 720 €	51 680 €				
	Pravidelná údržba cintorínov a rekonštrukcia Domu nádeje	1274 - Ostatné budovy, i.n.	14 000 €	14 000 €	700 €	13 300 €				
	Zvyšovanie počtu parkovacích miest na exponovaných miestach v obci – statická doprava	2112 - Miestne komunikácie	1 000 €	1 000 €	50 €	950 €				
	Výstavba nájomných bytov	1122 - Trojbytové a viacbytové budovy	Podľa projektu							
Opatrenie 2.2	Rekonštrukcia a zníženie energetickej náročnosti budovy polyfunkčného domu	1220 - Budovy pre administratívu	Podľa projektu							
	Rekonštrukcia a zníženie energetickej náročnosti budov Materských škôl	1263 - Školy, univerzity a budovy na vzdelávanie	Podľa projektu							
	Rekonštrukcia a zníženie energetickej náročnosti telocvične	2412 - Ostatné športové a rekreačné stavby	Podľa projektu							
	Rekonštrukcia a zníženie energetickej náročnosti Domu služieb	1220 - Budovy pre administratívu	Podľa projektu							
	Rekonštrukcia a zníženie energetickej náročnosti hospodárskej budovy	1220 - Budovy pre administratívu	Podľa projektu							

	Inštalácia fotovoltických a solárnych panelov na strechy obecných budov	2302 - Stavby energetických zariadení	300 000 €	300 000 €	15 000 €	285 000 €				
Opatrenie 2.3	Zvýšenie počtu separačných kontajnerov a činností súvisiacich s osvetou a propagáciou separácie		Podľa projektu							
	Zníženie objemu zmesového komunálneho odpadu		Podľa projektu							
	Monitoring a odstránenie čiernych skládok		Podľa projektu							
	Zvyšovanie právneho vedomia obyvateľov v oblasti odpadového hospodárstva a separovaného zberu		Podľa projektu							
	Zriadenie kompostárne	1252 - Nádrže, silá a sklady	Podľa projektu							
	Prevádzka a zhodnotenie drevného BRO		Podľa projektu							
	Dobudovanie triediacej linky v rámci zberného dvora	1251 - Priemyselné budovy	55 000 €	55 000 €	2 750 €	52 250 €				
	Dobudovanie ČOV	1251 - Priemyselné budovy	Podľa projektu							
Opatrenie 2.4	Protipovodňová ochrana obce – tvorba PD s následnou výstavbou poldra	2152 - Priehrady	2 000 000 €	2 000 000 €	100 000 €	1 900 000 €				
<b>III. Zvýšenie kvality spoločenského a kultúrneho prostredia a propagácia obce</b>			22 300 €	22 300 €	1 115 €	21 185 €	0 €	0 €	0 €	0 €

Opatrenie 3.1	Organizovanie pravidelných kultúrno - spoločenských podujatí v obci		209 600 €	209 600 €	10 480 €	199 120 €				
	Organizovanie nepravidelných kultúrno - spoločenských podujatí v obci		2 208 €	2 208 €	110 €	2 098 €				
	Podpora tradičných športových podujatí		18 165 €	18 165 €	865 €	17 300 €				
	Modernizácia detských ihrísk a športových zariadení	2412 - Ostatné športové a rekreačné stavby	3 000 €	3 000 €	150 €	2 850 €				
	Rekonštrukcia a obnova obecnej knižnice	1220 - Budovy pre administratívu	2 620 €	2 620 €	131 €	2 489 €				
	Zriadenie oddychovo - relaxačných zón v obci	2412 - Ostatné športové a rekreačné stavby	Podľa projektu	0 €						
	Podpora aktivít klubov a združení v obci (Dedinská folklórna skupina Raslavičan, DFS Raslavičanik, Klub dôchodcov a pod.)		7 500 €	7 500 €	750 €	6 750 €				
	Prevádzka a údržba miestneho rozhlasu		500 €	500 €	500 €	0 €				
	Rekonštrukcia a prevádzka kultúrneho domu	1261 - Budovy na kultúrnu a verejnú zábavu	46 000 €	46 000 €	2 300 €	43 700 €				
	Prevádzka káblovej televízie- tvorba vlastných TV dokumentov zo života obce a regiónu, z histórie, občianske názory		16 000 €	16 000 €	16 000 €					

	a debaty na spoločenské otázky									
	Prevádzka infokanála – spravodajstvo z obce a okolia		16 896 €	16 896 €	16 896 €					
	Rekonštrukcia priestorov pre galériu a múzeum	1261 - Budovy na kultúrnu a verejnú zábavu	Podľa projektu							
Opatrenie 3.2	Rozšírenie verejného osvetlenia obce		14 100 €	14 100 €	705 €	13 395 €				
	Modernizácia a materiálne technické vybavenie DHZ Raslavice		6 000 €	6 000 €	300 €	5 700 €				
	Rozšírenie kamerového systému		2 200 €	2 200 €	110 €	2 090 €				
	Zriadenie varovného systému		Podľa projektu							
	Obnova a doplnenie zvislého a vodorovného dopravného značenia	2112 - Miestne komunikácie	Podľa projektu							
	Zriadenie nasvetlenia priechodov pre chodcov	2223 - Miestne kanalizácie	Podľa projektu							
Opatrenie 3.3	Účasť obce na regionálnych projektoch propagácie regiónu a územia MAS		Podľa projektu							

	Šírenie ponuky informácií na internetovej stránke obce v závislosti do požiadaviek občanov a návštevníkov obce		Podľa projektu							
	Turisticko – informačné značenie		Podľa projektu							
	Účasť obce na medzinárodných projektoch		Podľa projektu							
	Vybudovanie cyklochodníka		Podľa projektu							
	Rekonštrukcia NKP v obci		Podľa projektu							
<b>Celkom</b>			<b>6 166 608 €</b>	<b>6 166 608 €</b>	<b>2 989 902 €</b>	<b>3 176 706 €</b>	<b>0 €</b>	<b>0 €</b>	<b>0 €</b>	<b>0 €</b>

**Poznámka:**

\*Členenie opatrení podľa formulára č. P 1 - Prehľad opatrení, projektov a aktivít podľa oblastí

## 8.2 Formulár č. Ú 6 - Ex-post hodnotenie predchádzajúceho PHSR

v EUR																		
č.	Názov investície - projektu (obec, okres)	Číslo a názov aktivity	Klasifikácia investície (stavby) - triedy	Rok začatia	Ukazovateľ	Cena podľa vykonávacieho projektu		Objem finančných prostriedkov v príslušnom roku spolu			Finančné prostriedky podľa zdrojov							
				Rok dokončenia	Merná jednotka	Celkom	Z toho stavebná časť	Rok	Objem fin. prostriedkov	Z toho verejné investície	Štátny rozpočet	Rozpočet samosprávneho kraja	Rozpočet obce	Štátne účelové fondy	Úvery so zárukou štátu	Rozpočet EÚ	Kód OP	Súkr. zdroje
0	1	2	3	4	5	6	7	8	9	10	11	12	13	14	15	16	17	18
1	Výmena okien v Dome kultúry – tanečná sála	1.1. Zrekonštruovanie priestorov a budovy Domu kultúry	1261 - Budovy na kultúrnu a verejnú zábavu	2008		12 780,00	12 780,00											
														12 780,00				
				2008														
2	Rekonštrukcia strechy DK a nadstavby nad šatňami	1.1. Zrekonštruovanie priestorov a budovy Domu kultúry	1261 - Budovy na kultúrnu a verejnú zábavu	2010		105 823,00	105 823,00											
													105 823,00					
				2010														
3	Rekonštrukcia budovy MŠ	1.3. Zrekonštruovanie školských budov v obci	1263 - Školy, univerzity a budovy na vzdelávanie	2009		6 700,00	6 700,00											
													6 700,00					
				2009														

4	Rekonštrukcia hospodárskeho pavilónu ZŠ – strecha a nadstavba	1.3. Zrekonštruovanie školských budov v obci	1263 - Školy, univerzity a budovy na vzdelávanie	2009		70 000,00	70 000,00							70 000,00					
				2010															
6	Rekonštrukcia ZŠ Raslavice	1.3. Zrekonštruovanie školských budov v obci	1263 - Školy, univerzity a budovy na vzdelávanie	2008		1 208 067,00	1 208 067,00									1 208 067,00			
				2010															
7	Rekonštrukcia striech školských pavilónov - III. a IV. Pavilónu	1.3. Zrekonštruovanie školských budov v obci	1263 - Školy, univerzity a budovy na vzdelávanie	2007		119 498,11	119 498,11							119 498,11					
				2007															
11	Rekonštrukcia Zdravotného strediska	1.4. Komplexné zrekonštruovanie a priestorové rozšírenie budovy zdravotného strediska	1264 - Nemocničné budovy a zdravotnícke zariadenia	1012		261 224,63	261 224,63							261 224,63					
				2012															
12	Rekonštrukcia budovy Ocú	1.2. Zrekonštruovanie budovy obecného úradu	1220 - Budovy pre administratívu	2008		248 950,00	248 950,00						248 950,00						
				2008															
				2008															



1 3	Prestavba vchodu Obecnej knížnice Raslavice	1.2. Zrekonštruovani e budovy obecného úradu	1262 - Múzeá a knížnice	2008		6 306,84	6 306,84							6 306,84					
1 4	Protipovodňové opatrenia	5.1. Regulácia toku Sekčov	2223 - Miestne kanalizácie	2011		30 000,00	30 000,00												
				2011															
1 5	ČOV a kanalizácia	6.1. Vybudovanie verejnej kanalizácie a čistiarne odpadových vôd v obci	2223 - Miestne kanalizácie	2011		3 733 191,79	3 733 191,79									3 733 191,79			
				2013															
1 6	ČOV a kanalizácia	6.1. Vybudovanie verejnej kanalizácie a čistiarne odpadových vôd v obci	2223 - Miestne kanalizácie	2008		99 581,76	99 581,76							99 581,70					
				2008															
1 7	ČOV a kanalizácia	6.1. Vybudovanie verejnej kanalizácie a čistiarne odpadových vôd v obci	2223 - Miestne kanalizácie	2007		136 095,07	136 095,07							136 095,07					
				2007															

1 8	Obecná káblovka a internet	8.3.Nahradenie tradičných informačných kanálov obce modernými technológiami	2224 - Miestne elektrické a telekomunikačné rozvody a vedenia	2006		328 650,00	328 650,00							328 650,00					
				2010															
1 9	Chodník a kanalizačná stoka v rómskej osade II. etapy	6.1. Vybudovanie verejnej kanalizácie a čistiarne odpadových vôd v obci, 5.1. Upravenie vodných tokov pretekajúcich obcou	2223 - Miestne kanalizácie	2006		9 958,00	9 958,00							9 958,00					
				2006															
2 0	Zberný dvor v obci Raslavice	1.4.Ochrana prírody v katastri obce	2420 - Ostatné inžinierske stavby, i.n.	2014		495 784,82	495 784,82									495 784,82			
				2014															
2 1	Revitalizácia obecnej zóny	4.1.Vytvorenie zelenej zóny obce	1261 - Budovy na kultúrnu a verejnú zábavu	2011		548 207,-	548 207,-							548 207,00					
				2011															
2 2	Rekonštrukcia multifunkčného centra	4.1.Vytvorenie zelenej zóny obce	1261 - Budovy na kultúrnu a verejnú zábavu	2014		157 999,20	157 999,20							157 999,20					
				2014															

2	Cintorín Vyšné a Nižné Raslavice – vstupné brány	10.1. Dobudovanie technickej infraštruktúry v časti Nižné Raslavice	1274 - Ostatné budovy, i.n.	2010		3 000,-	3 000,-												
3				2010									3 000,00						
2	Ul. Ku Hati – vodovod, plynovod	7.1. Dobudovanie technickej infraštruktúry k novým častiam IBV v obci	2212 - Diaľkové rozvody vody	2009		25 500,00	25 500,00						25 500,00						
4				2009															
2	Projekt spolupráce s partnerskou gminou Korzenna – „Kultúra blízka a ... ďaleká?“ - slovensko-poľské etnografické podujatia?	2.2. Inšpirovanie občanov k multikulturalizmu a interregionalizmu		2013		49 973,00	49 973,00										49 973,00		
5				2014															
2	Raslavice - Tvorivá obec	2.1. Zvýšenie záujmu občanov o kultúrne spoločenské podujatia aj mimo vlastných folklórnych a kultúrnych aktivít		2012		2 106,00	2 106,00						2 106,00						
6				2012															
2	Raslavický umelci	2.1. Zvýšenie záujmu občanov o kultúrne spoločenské podujatia aj mimo vlastných		2011		1 900,00	1 900,00												
7				2011									1 900,00						

		folklórnych a kultúrnych aktivít																
28	Obnova knižničného fondu v strediskovej knižnici obce Raslavice	2.1. Zvýšenie záujmu občanov o kultúrno spoločenské podujatia aj mimo vlastných folklórnych a kultúrnych aktivít		2007		995,82	995,82							995,82				
				2007														
29	Cezhraničná spolupráca HUSKROUA ENPI s názvom „Ľudia ľuďom – efektívna spolupráca založená na láske k folklóru“	2.2. Inšpirovanie občanov k multikulturalizmu a interregionalizmu		2008		6	6											
				2008		306,84	306,84								6	306,84		
30	Sunshine - Program vzdelávania pre osoby z marginalizovaných rómskych komunít v regióne Sekčov – Topľa	3.2. Zabezpečenie podmienok pre zachovávanie a rozvoj Rómskeho folklóru v obci		2011		114	114											
				2011		504,53	504,53								114	504,53		
31	SUNSHINE – program vzdelávania pre osoby z marginalizovaných rómskych komunít	3.1. Rozšírenie a skvalitnenie komunitných aktivít v obci		2010		141	141											
				2010		444,00	444,00								141	444,00		
32	Viacúčelové ihrisko	1.2. Rekonštruovanie tenisového ihriska do	1265 - Budovy na šport	2010		74	74											
						083,00	083,00											

		podoby multifunkčného športoviska		2010									74 083,00						
3 3	Rekonštrukcia futbalovej tribúny	1.1. Vysporiadanie a úprava futbalového ihriska	1265 - Budovy na šport	2006		4 979,09	4 979,09					4 979,09							
				2006															
3 4	Projekt stavby Zariadenie pre seniorov	1.1. Vytvorenie zariadenia denného stacionára pre sociálne a zdravotne odkázaných občanov	1264 - Nemocničné budovy a zdravotnícke zariadenia	2010		33 173,00	33 173,00					33 173,00							
				2010															