PROGRAM HOSPODÁRSKEHO A SOCIÁLNEHO ROZVOJA OBCE HUDCOVCE
2016-2023

Obsah

1 Sociálno-ekonomická analýza a identifikácia ... 5
1.1 Popis obce a základné geografické údaje ... 5
1.1.1 Geografické vymedzenie hraníc územia obce ... 6
1.2 Historický vývoj obce ... 9
1.3 Sociálno-demografická analýza ... 11
1.3.1 Národnostné zloženie obyvateľov obce ... 16
1.3.2 Náboženská štruktúra obyvateľstva ... 17
1.3.3 Vzdelanostná štruktúra obyvateľov ... 18
1.4 Obyvateľstvo – miera ekonomickej aktivity ... 19
1.4.1 Nezamestnanosť ... 24
1.5 Občianska a technická vybavenosť ... 26
1.5.1 Kultúra ... 27
1.5.2 Šport ... 27
1.5.3 Školstvo ... 28
1.5.4 Zdravotné a sociálne služby ... 28
1.5.5 Cestná infraštruktúra ... 32
1.5.6 Energetika ... 33
1.5.7 Telekomunikácie ... 33
1.5.8 Zásobovanie plynom ... 33
1.5.9 Zásobovanie teplom ... 34
1.5.10 Vodné hospodárstvo ... 34
1.5.11 Kanalizácia ... 34
1.5.12 Odpadové hospodárstvo ... 34
1.6 Analýza hospodárskeho rozvoja ... 35
2 SWOT analýza ... 36
3 Strategická časť ... 38
4 Programová časť ... 41
5 Realizačná časť ... 44
5.1 Organizačné zabezpečenie plnenia ... 44
5.2 Komunikačná stratégia ... 46
5.3 Monitorovanie a hodnotenie ... 46
5.4 Akčný plán ... 47
6 Finančná časť ... 50
6.1 Indikatívny finančný plán na celú realizáciu PHSR obce ... 53
7 Záver ... 55
8 Prílohy ... 56

8.1 Finančný rámec pre realizáciu PHSR obce Hudcovce ... 56
8.2 Vyhodnotenie dotazníkov ... 60

Tabuľka 1 Prehľad výmery územia obce ... 7
Tabuľka 2 Prehľad počtu obyvateľov obce Hudcovce ... 11
Tabuľka 3 Prehľad pohybu obyvateľstva obce ... 12
Tabuľka 4 Sobášnosť/rozvodovosť v obci ... 14
Tabuľka 5 Veková štruktúra obyvateľstva obce Hudcovce ... 15
Tabuľka 6 Vekové zloženie obyvateľov obce pri rozdelení podľa pohlavia ... 16
Tabuľka 7 Národnostná štruktúra obyvateľstva obce Hudcovce ... 16
Tabuľka 8 Zastúpenie vierovyznaní v obci Hudcovce ... 17
Tabuľka 9 Prehľad najvyššie dosiahnutého vzdelania obyvateľov obce ... 19
Tabuľka 10 Rozdelenie obyvateľov obce na ekonomicky aktívne a závislé osoby ... 20
Tabuľka 11 Rozdelenie ekonomicky aktívnych obyvateľov obce Hudcove podľa postavenia v zamestnaní ... 21
Tabuľka 12 Prehľad odvetví ekonomickej činnosti obyvateľov obce Hudcovce ... 22
Tabuľka 13 Vývoj počtu a štruktúra podnikateľských subjektov ... 24
Tabuľka 14 Prehľad počtu evidovaných uchádzačov o zamestnanie z obce Hudcovce ... 24
Tabuľka 15 Prehľad nezamestnanosti v okrese Humenné ... 25
Tabuľka 16 Prehľad verejných inštitúcii na území obce Hudcovce ... 26
Tabuľka 17 Organizácie v obci ... 26
Tabuľka 18 Služby v obci Hudcovce ... 27
Tabuľka 19 Prehľad školských zariadení v obci Hudcovce ... 28
Tabuľka 20 Poskytovatelia sociálnych služieb ... 29
Tabuľka 21 Prehľad dlhodobého majetku vo vlastníctve účtovnej jednotky alebo v správe účtovnej jednotky ... 35
Tabuľka 22 Výsledky hospodárenia obce za rok 2015 ... 35
Tabuľka 23 Prehľad investičných aktivít v obci za posledných 5 rokov – 2010 až 2015 ... 35
Tabuľka 24 SWOT analýza ... 36
Tabuľka 25 Prehľad priority, špecifických cieľov a opatrení - priorita 1 ... 40
Tabuľka 26 Prehľad priority, špecifických cieľov a opatrení - priorita 2 ... 40
Tabuľka 27 Prehľad priority, špecifických cieľov a opatrení - priorita 3 ... 40
Tabuľka 28 Súhrnný prehľad opatrení, aktivít a ukazovateľov ... 41
Tabuľka 29 Plán hodnotenia a monitorovania ... 47
Tabuľka 30 Akčný plán ... 47
Tabuľka 31 Model financovania ... 50

Graf 1 Rozdelenie pôdneho fondu územia obce Hudcovce ... 7
Graf 2 Rozdelenie poľnohospodárskej pôdy ... 8
Graf 3 Rozdelenie nepoľnohospodárskej pôdy ... 8
Graf 4 Vývoj počtu obyvateľov obce Hudcovce ... 12
Graf 5 Prehľad vývoja prírastku obyvateľstva ... 13
Graf 6 Vývoj počtu sobášov a rozvodov v obci Hudcovce za obdobie od roku 2005 do roku 2015 ... 14
Graf 7 Vývoj vekovej štruktúry obyvateľstva obce Hudcovce od roku 2005 do roku 2015 ... 15
Graf 8 Národnostná štruktúra obce Hudcovce ... 17

Graf 9 Náboženské vyznanie zastúpené v obci Hudcovce 18
Graf 10 Vývoj počtu evidovaných uchádzačov o zamestnanie z obce Hudcovce 25

Obrázok 1 Erb a vlajka obce Hudcovce 5
Obrázok 2 Poloha obce Hudcovce 6
Obrázok 3 Kostol sv. Terézie z Lisieux 10
Obrázok 6 Matica zodpovednosti 45

1 Sociálno-ekonomická analýza a identifikácia

1.1 Popis obce a základné geografické údaje

Samosprávny kraj: Prešovský

Okres: Humenné

Región: Humenné

Prvá písomná zmienka: r. 1467

Počet obyvateľov (r. 2015): 423

Rozloha (r. 2015): 586 ha

Obrázok 1 Erb a vlajka obce Hudcovce



Zdroj: Heraldický register

Symboly obce

Erb obce: V zelenom štíte sa nachádzajú zlaté husle so striebornými strunami, ktoré sú prekryté zlatým šikmým slákom so strieborným vlasom. Spomedzi kolíkov veje strieborná stužka. Erb bol prijatý 30.12.1997. Hoci v obci žije pomerne dosť muzikantov, tradícia huslí nachádzajúcich sa aj v erbe obce Hudcovce sa nezachovala.

Vlajka obce: Trojcípa vlajka s piatimi vodorovnými pruhmi v poradí: biely, zelený, žltý, zelený a žltý. Presne v strede vlajky sa nachádza žltý pruh medzi zelenými pruhmi. Okrajové pruhy (hore biely, dole žltý) sú tenšie a stredové (zelený, žltý, zelený) hrubšie.

1.1.1 Geografické vymedzenie hraníc územia obce

Obec Hudcovce leží v doline riečky Ondavka medzi juhovýchodnými výbežkami Ondavskej vrchoviny (oblasť Nízkych Beskýd) a pohorím Vihorlat (najvyšší bod okresu Humenné: 1074 m n.m.). Stred obce je v nadmorskej výške 140 a vo výške 130 až 310 m n.m. sa nachádza chotár obce. Územie obce má mierne zvlnený, pahorkatinatý povrch, prevažne odlesnený. Je tvorený vrstvami centrálnokarpatského flyšu s ostrovčekmi druhohorných vápencov a dolomitov.

Vyššou územnou jednotkou pre obec Hudcovce je sídelný útvar Humenné, ktoré je sídlom okresného mesta. Najvyššiu územnú jednotku pre sídlo predstavuje sídelný útvar Prešov. Katastrálnymi hranicami je vymedzené územie obce 586 ha.

Obrázok 2 Poloha obce Hudcovce

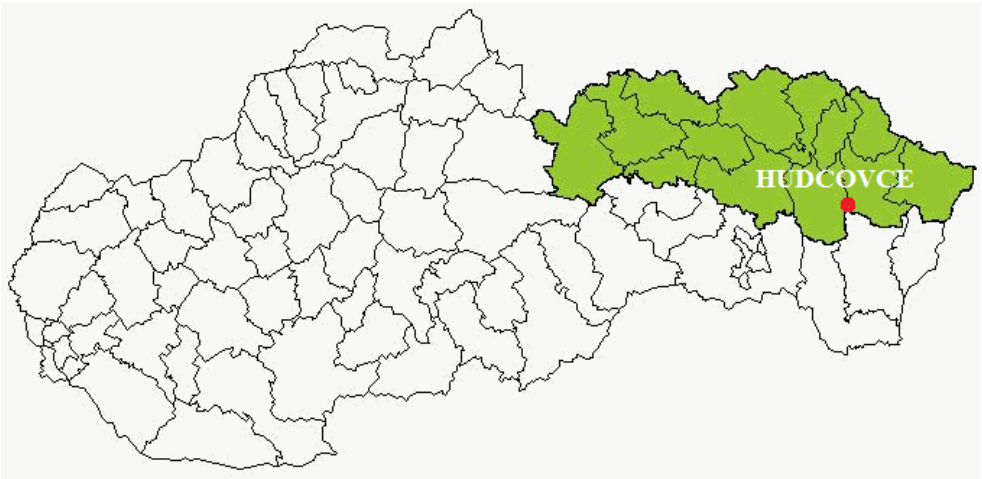

Zdroj: vlastné spracovanie

Tabuľka 1 Prehľad výmery územia obce

v m^2	2005	2006	2007	2008	2009	2010	2011	2012	2013	2014	2015
Celková výmera územia obce - mesta	5 864 260	5 864 260	5 864 260	5 864 260	5 864 260	5 864 260	5 864 260	5 864 260	5 864 260	5 864 260	5 864 260
Poľnohospodárska pôda - spolu	2 965 369	2 964 734	2 965 359	2 965 359	2 944 205	2 943 710	2 943 006	2 943 006	2 942 160	2 942 160	2 941 913
Poľnohospodárska pôda - orná pôda	1 835 491	1 837 302	1 837 302	1 837 302	1 837 302	1 837 302	1 837 302	1 837 302	1 837 302	1 837 302	1 837 142
Poľnohospodárska pôda - chmeľnica	0	0	0	0	0	0	0	0	0	0	0
Poľnohospodárska pôda - vinica	0	0	0	0	0	0	0	0	0	0	0
Poľnohospodárska pôda - záhrada	214 530	212 084	211 660	211 660	209 848	209 353	208 649	208 649	207 803	207 803	207 803
Poľnohospodárska pôda - ovocný sad	8 737	8 737	8 737	8 737	8 737	8 737	8 737	8 737	8 737	8 737	8 737
Poľnohospodárska pôda - trvalý trávny porast	906 611	906 611	907 660	907 660	888 318	888 318	888 318	888 318	888 318	888 318	888 231
Nepoľnohospodárska pôda - spolu	2 898 891	2 899 526	2 898 901	2 898 901	2 920 055	2 920 550	2 921 254	2 921 254	2 922 100	2 922 100	2 922 347
Nepoľnohospodárska pôda - lesný pozemok	2 381 533	2 381 186	2 380 137	2 381 280	2 381 005	2 381 005	2 381 005	2 381 005	2 381 005	2 381 005	2 381 005
Nepoľnohospodárska pôda - vodná plocha	83 338	83 338	83 338	83 338	83 338	83 338	83 338	83 338	83 338	83 338	83 338
Nepoľnohospodárska pôda - zastavaná plocha a nádvorie	260 444	262 846	263 270	262 127	262 080	262 547	263 251	263 251	264 097	264 097	264 257
Nepoľnohospodárska pôda - ostatná plocha	173 576	172 156	172 156	172 156	193 632	193 660	193 660	193 660	193 660	193 660	193 747

Zdroj: ŠÚ SR

Graf 1 Rozdelenie pôdneho fondu územia obce Hudcovce

Zdroj: ŠÚ SR

Graf 2 Rozdelenie poľnohospodárskej pôdy

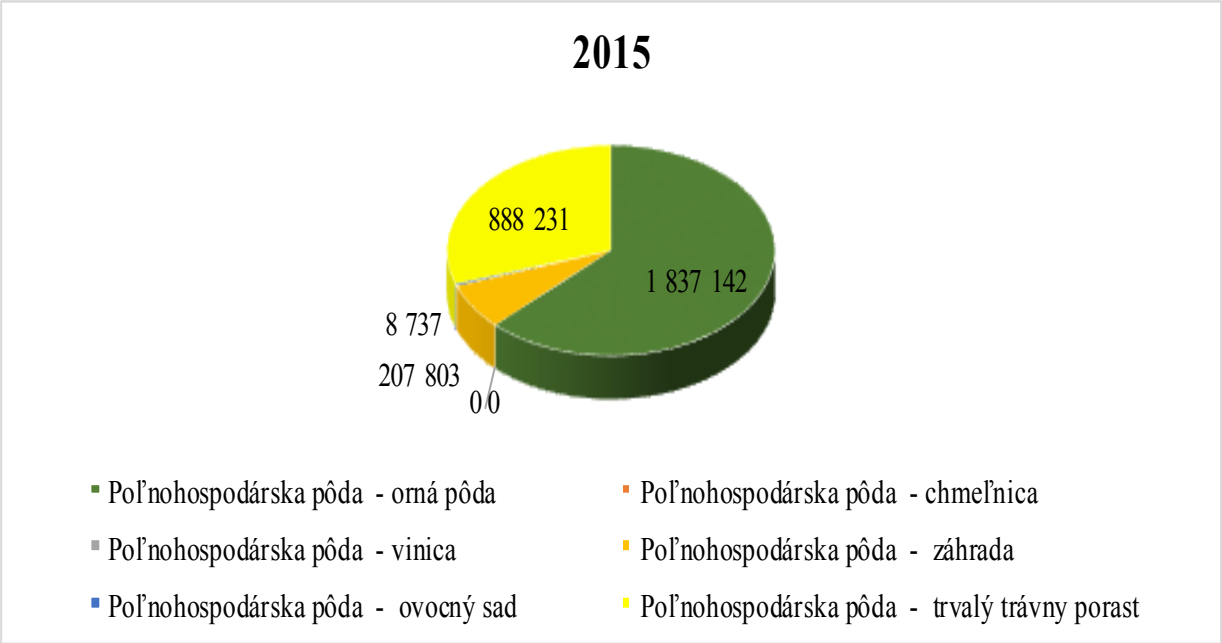

Zdroj: ŠÚ SR

Graf 3 Rozdelenie nepoľnohospodárskej pôdy

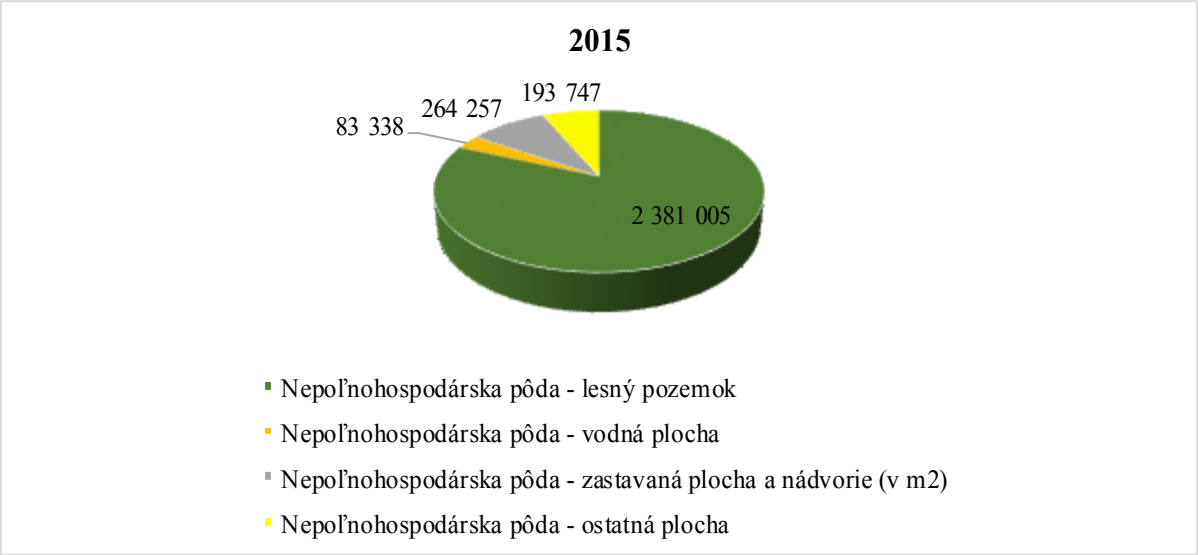

Zdroj: ŠÚ SR

Podľa tabuľky č.1 sa celková výmera obce od roku 2005 do roku 2015 nezmenila. Zväčšila sa však rozloha nepoľnohospodárskej pôdy na úkor poľnohospodárskej. V roku 2015 takmer presnú polovicu územia tvorila nepoľnohospodárska pôda a poľnohospodárska pôda zaberala len o nepodstatnú časť väčšie územie. 62% poľnohospodárskej pôdy tvorí orná pôda

(31% z celkovej výmery územia obce), 30% trvalý trávny porast, 7% záhrada a 0,3% ovocný sad. Na území obce sa nevyskytuje vinica ani chmeľnica. Najväčšiu časť nepoľnohospodárskej pôdy tvorí lesný pozemok (81% z nepoľnohospodárskej pôdy, 41% z celkovej výmery územia obce). Nepoľnohospodárska pôda ďalej zahŕňa zastavaná plocha a nádvorie (9%), vodná plocha (3%) a ostatná plocha (7%).

1.2 Historický vývoj obce

Prvá zmienka o obci Hudcovce sa datuje v roku 1467, kedy poddaní z Hudcoviec mali byť svedkami a vypovedať vo veci sporu o vlastníctvo majetku v Tovarnianskej Polianke. Obec sa ďalej vyskytuje pod maďarským názvom v písomnostiach z 15. až 17. storočia. Maďarský názov obce bol zložený zo slov Hegedus (Hudec) a falua (dedina). Vzhľadom na maďarský názov možno predpokladať, že dedinu založil zeman Hegeduš v 13. - 14. storočí. Nemožno však vylúčiť možnosť, že zakladateľom dediny bol šoltýs Hegeduš a poddaní podľa zákupného, nemeckého práva v 14. storočí. Ale predpokladať možno najmä to, že zemianska osada či dedina bola doosídlená novými usadlíkmi, privedenými šoltýsom. Neskôr boli zemepánmi Hudcoviec šľachtici Drugetovci, Barnovci a Šóšovci. Najstaršie písomne doklady o kostole v obci Hudcovce sú zo 17. storočia, avšak kostol existoval s určitosťou už skôr. Okolo roku 1619 tam slúžili bohoslužby evanjelickí kazatelia z farského kostola v Topoľovke, okolo roku 1666 kazatelia z farského kostola v Lieskovci. Ešte na prelome 17. a 18. storočia patril kostol evanjelikom augsburského vyznania a bol drevený.

Súčasný kostol bol dokončený v roku 1940. Nesie znaky secesného štýlu. Na prelome 16. a 17. storočia boli Hudcovce stredne veľkou dedinou s poddanským slovenským obyvateľstvom, pričom boli najväčšou dedinou v priľahlom okolí. V 17. storočí sedliacke domácnosti chudobneli. V roku 1610 vtedajších sedliakov aj želiarov zdanili spolu od 1,25 porty, v roku 1720 od pol a osminy porty. Okolo roku 1623 žila v Hudcovciach rodina šoltýsa a patrili jej pozemky len polovičného šoltýstva. Poddanských domácností bolo v roku 1623 iba šesť. Tri z nich hospodárili na polovičných usadlostiach, jedna na štvrtinovej usadlosti. Iné dve domácnosti boli želiarske. Vtedajší obyvatelia platili zemepánom takú daň a odovzdávali podobné dávky roľníckych produktov, aké ich súčasníci, napr. v Topoľovke.

Obrázok 3 Kostol sv. Terézie z Lisieux

Zdroj: OcÚ

História kostola v Hudcovciach

Filiálka Hudcovce až do roku 1998 patrila pod faru v Lieskovci, od roku 1999 patrí pod faru v Topoľovke. Kostol sa začal stavať roku 1934 na pozemku pána Majerníka a urbariátu. Staviteľom i projektantom bol pán Birtus z Michaloviec. V tom čase žilo v Hudcovciach asi 40 roľníckych rodín. Prevažná časť je postavená z kučínskeho kameňa ktorý sa sem dovážal na vozoch. Na stavbe pracovali len občania z dediny. Záznamov o jeho výstavbe sa bohužiaľ zachovalo veľmi málo a medzi nami sú už len niekoľkí žijúci pamätníci, ktorí v tých časoch boli ešte iba deťmi. Zo spomienok p. Heleny Balogáčovej, p. Jána Čurleja a p. Márie Krupčinskej sme sa dozvedeli, že kostol bol vysvätený v 1. augustovú nedeľu v roku 1937. Jeho výstavba trvala 4-5 rokov, keďže v obci bolo asi 38 domov a finančné prostriedky sa zháňali veľmi ťažko. Časť sa získala predajom dreva z lesov, ktoré boli vo vlastníctve Hudcovčanov. Ľudia prispievali v naturáliách, ktoré sa speňažili a určitou čiastkou prispeli aj rodáci žijúci v Amerike. Architektom a staviteľom bol Juraj Byrtus z Michaloviec. Tento kostol je projekčným variantom jeho stavieb kostolov v Jabloni a Čemernom. Je to secesná stavba s novogotickými prvkami. Jednolodie má takmer štvorcovú loď. Na západnom

priečelí pred vežou sa nachádza vstupná sieň s tromi gotizujúcimi bránami. Masív veže je členený úzkym pásom nad sebou usporiadaných malých okien a tiež zvukovou arkádou. Kostol roku 1959 dostal majestátnu freskovú výzdobu. Nad oltárom je vyobrazená Svätá trojica. Roku 1991 bol kostol rekonštruovaný – strecha, fasáda, vnútorná maľba, postranné sochy. Roku 2007 boli vymenené vchodové dvere, kovové okná s farebnou vitrážou za drevené, bola zväčšená sakristia. V pravých bočných dverách pri vchode do kostola sa vybudovala kaplnka Božieho Milosrdenstva. Kostol je zasvätený Terézií z Lisieux. Jej relikvie sú uložené v oltári pod svätostánkom. Zvláštnosťou je, že pred začatím stavby sa obyvatelia dohodli na tom, že v tomto rímskokatolíckom kostole sa budú slúžiť tiež gréckokatolícke liturgie. Zmluva bola podľa svedectiev pamätníkov zamurovaná do múra za oltárom.

Zdroj: OcÚ

1.3 Sociálno-demografická analýza

Ako je vidieť z grafu č.4 počet obyvateľov obce Hudcovce sa výrazne nemení, má však kolísavý charakter. Najväčší pokles tohto demografického ukazovateľa je zaznamenaný v roku 2012, kedy klesol počet obyvateľov z roku 2011 o 9 obyvateľov. Najväčší nárast počtu o 5 obyvateľov nastal z roka 2014 na rok 2015 (423 obyvateľov). Za sledované obdobie mala obec Hudcovce najmenej obyvateľov 415 v rokoch 2012 a 2013. A naopak najviac obyvateľov mala obec v roku 2006, kedy v obci žilo 427 obyvateľov. Pri rozdelení obyvateľov podľa pohlavia prevládajú ženy okrem rokov 2012 a 2013, kedy mali muži prevahu s rozdielom iba o 1 obyvateľa.

Tabuľka 2 Prehľad počtu obyvateľov obce Hudcovce

Stav trvale bývajúceho obyvateľstva na konci obdobia (Osoba)	**2005**	**2006**	**2007**	**2008**	**2009**	**2010**	**2011**	**2012**	**2013**	**2014**	**2015**
Spolu	423	427	424	418	422	425	424	415	415	418	423
Muži	204	204	204	199	202	206	211	208	208	207	210
Ženy	219	223	220	219	220	219	213	207	207	211	213

Zdroj: ŠÚ SR

Graf 4 Vývoj počtu obyvateľov obce Hudcovce

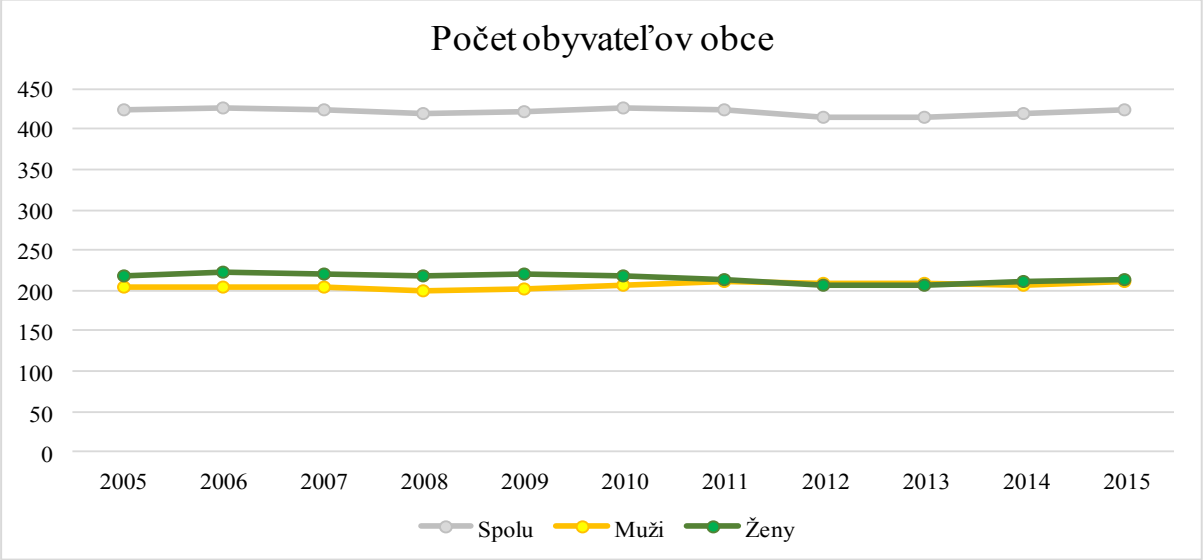

Zdroj: ŠÚ SR

Počet obyvateľov je ovplyvnený prirodzeným prírastkom obyvateľstva, ako aj migračným saldom. Hodnota prirodzeného prírastku obyvateľstva sa pohybuje od -4 do 3. Najnižšiu hodnotu mal tento ukazovateľ v roku 2010, kedy sa v obci narodili 2 deti a zomrelo 6 osôb. Najvyššia pozitívna hodnota ukazovateľa je zaznamenaná v roku 2015, kedy sa narodilo 5 detí a zomreli 2 obyvatelia obce. Najviac detí sa narodilo v roku 2006 v počte 7 a najmenej v počte 1 v rokoch 2012 a 2013. V roku 2010 zomrelo v obci 6 osôb, čo je najvyššia hodnota zomretých za sledované obdobie a v roku 2009 zomrel iba jeden obyvateľ. Rozdiel prisťahovaných a vysťahovaných osôb je označené ako migračné saldo, ktoré v danej obci zaznamenalo hodnoty v intervale od -6 do 7. Najnižšia hodnota je v roku 2012, kedy sa prisťahovalo 6 osôb a vysťahovalo 12. Najvyššiu hodnotu malo migračné saldo v roku 2010. V tomto roku sa do obce prisťahovalo 14 osôb a vysťahovalo sa 7. Celkový prírastok obyvateľstva vychádzajúci z prirodzeného prírastku obyvateľstva a migračného salda má kolísavý charakter a jeho hodnoty sa pohybujú od -9 (rok 2012) do 5 (rok 2015).

Tabuľka 3 Prehľad pohybu obyvateľstva obce

	2005	**2006**	**2007**	**2008**	**2009**	**2010**	**2011**	**2012**	**2013**	**2014**	**2015**
Narodení (Osoba)	4	7	2	2	3	2	4	1	1	6	5
Zomretí (Osoba)	5	5	2	5	1	6	3	4	3	5	2

Prirodzený prírastok obyvateľstva (Osoba)	-1	2	0	-3	2	-4	1	-3	-2	1	3
Prisťahovaní na trvalý pobyt (Osoba)	4	6	5	2	5	14	6	6	6	6	5
Vysťahovaní z trvalého pobytu (Osoba)	2	4	8	4	3	7	10	12	4	4	3
Migračné saldo (Osoba)	2	2	-3	-2	2	7	-4	-6	2	2	2
Celkový prírastok obyvateľstva (Osoba)	1	4	-3	-5	4	3	-3	-9	0	3	5

Zdroj: ŠÚ SR

Graf 5 Prehľad vývoja prírastku obyvateľstva

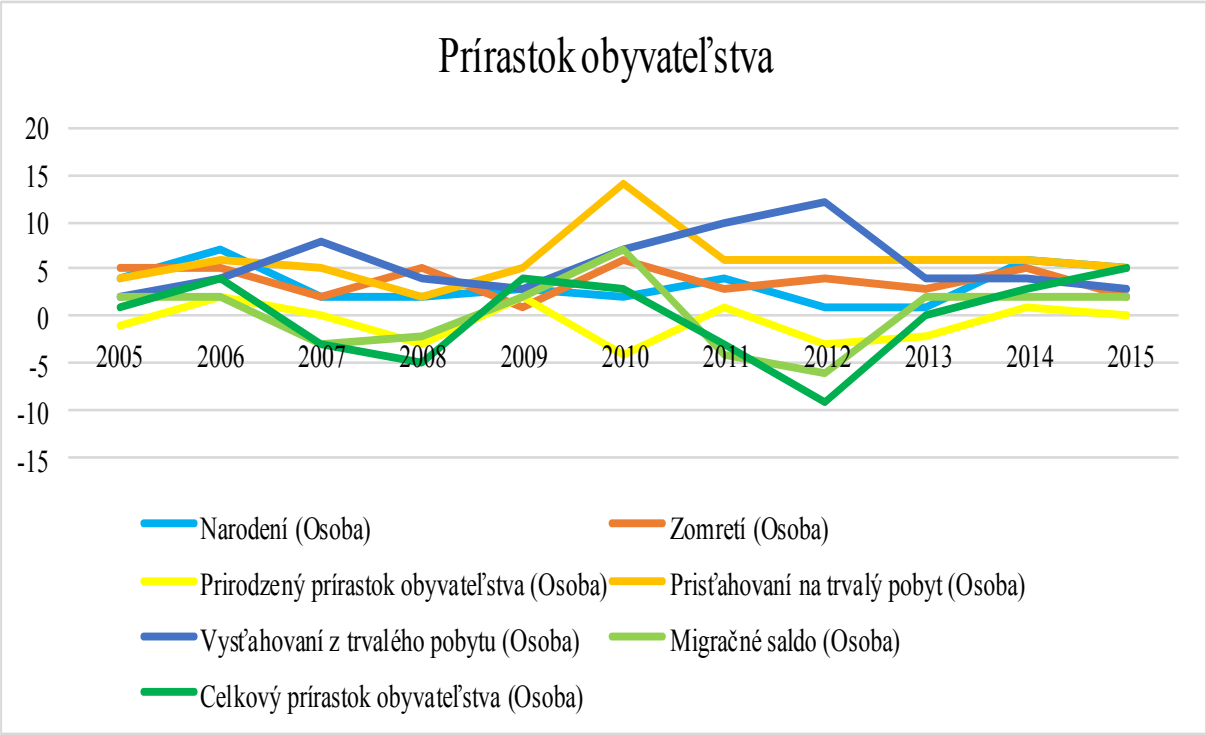

Zdroj: ŠÚ SR

Ďalšími ukazovateľmi ovplyvňujúcimi demografiu obce sú miera sobášnosti a rozvodovosti. Počet uzavretých manželstiev v obci nemá jasnú rastúcu alebo klesajúcu tendenciu. Počty sobášov sa pohybujú od roku 2005 do roku 2015 v intervale od 0 (rok 2013) do 4 (rok 2008). Roky 2005 až 2008, 2010 a 2012 boli bez rozvodov. V roku 2009 bolo zaznamenaných najviac rozvodov za sledované obdobie, a to v počte 2. V ostatných rokoch bolo v obci rozvedené jedno manželstvo.

Tabuľka 4 Sobášnosť/rozvodovosť v obci

	2005	2006	2007	2008	2009	2010	2011	2012	2013	2014	2015
Sobáše (Počet v jednotkách)	2	2	2	4	1	2	3	1	0	1	3
Rozvody (Počet v jednotkách)	0	0	0	0	2	0	1	0	1	1	1
Hrubá miera sobášnosti (Promile)	4,728	4,695	4,673	9,479	2,398	4,706	6,993	2,364		2,398	7,092
Hrubá miera rozvodovosti (Promile)					4,796		2,331		2,415	2,398	2,364
Index rozvodovosti (Percento)					200		33,33			100	33,33

Zdroj: ŠÚ SR

Graf 6 Vývoj počtu sobášov a rozvodov v obci Hudcovce za obdobie od roku 2005 do roku 2015

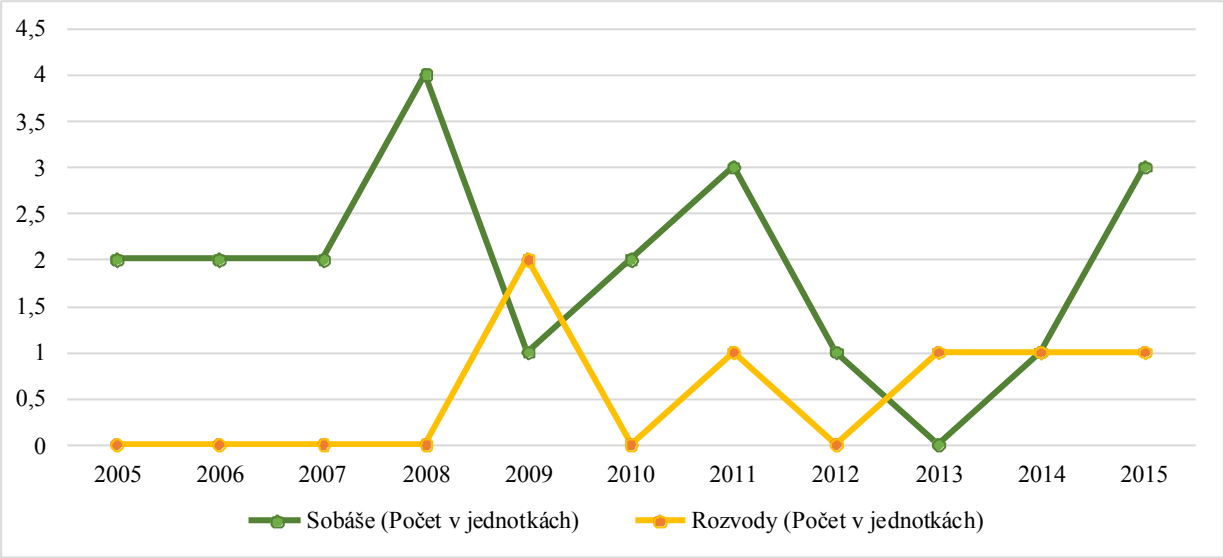

Zdroj: ŠÚ SR

Veková štruktúra obyvateľov obce Hudcovce sa vyznačuje najväčším zastúpením vo vekových skupinách od 40 do 54 rokov a od 25 do 39 rokov. Najväčší pokles počtu obyvateľov od roku 2005 do roku 2015 zaznamenala veková kategória od 15 do 24 rokov, a to o 27 obyvateľov v danej vekovej kategórii. A najvyšší nárast o 18 osôb bol zaevidovaný vo vekovej skupine od 55 do 64 rokov. V roku 2015 bolo v obci 309 obyvateľov v produktívnom veku, 60 v poproduktívnom veku a 54 obyvateľov v predproduktívnom veku.

Tabuľka 5 Veková štruktúra obyvateľstva obce Hudcovce

	2005	2006	2007	2008	2009	2010	2011	2012	2013	2014	2015
4 roky alebo menej	20	21	20	18	16	15	12	12	13	17	21
Od 5 do 14 rokov	50	51	48	44	42	45	43	40	37	36	33
Od 15 do 24 rokov	83	80	76	79	83	81	81	73	68	59	56
Od 25 do 39 rokov	96	95	91	88	86	85	86	88	90	103	110
Od 40 do 54 rokov	84	90	94	91	97	102	98	96	100	92	90
Od 55 do 64 rokov	35	32	36	41	37	38	47	50	51	56	53
Od 65 do 79 rokov	38	43	43	43	45	44	43	44	44	43	44
80 a viac rokov	17	15	16	14	16	15	14	12	12	12	16

Zdroj: ŠÚ SR

Graf 7 Vývoj vekovej štruktúry obyvateľstva obce Hudcovce od roku 2005 do roku 2015

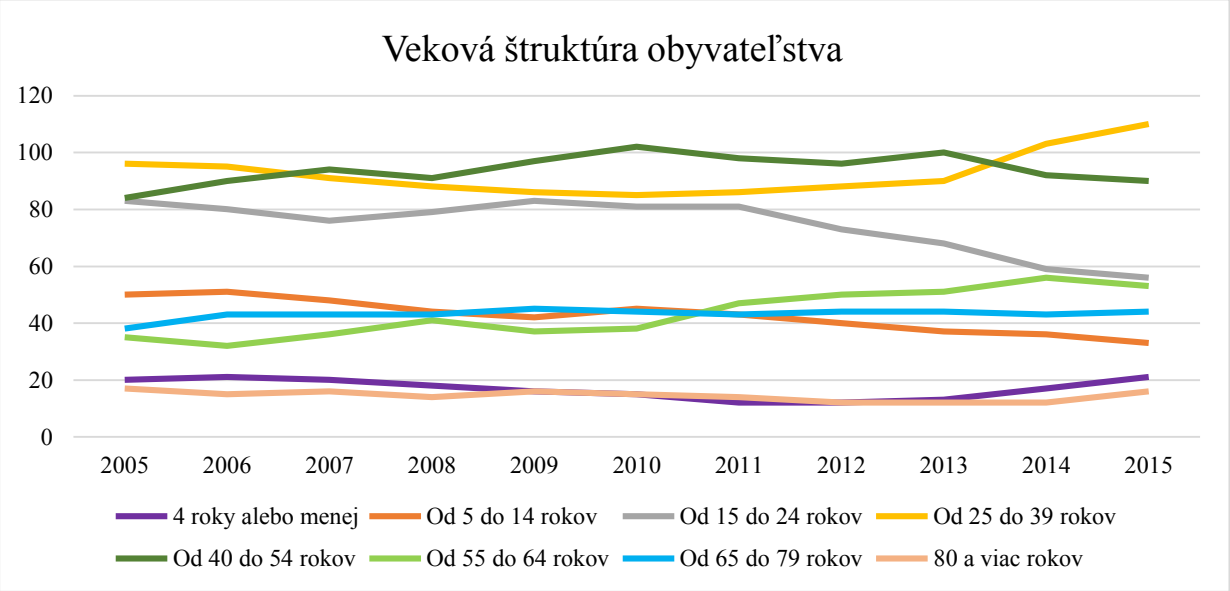

Zdroj: ŠÚ SR

Rozdiely vo vekovej štruktúre medzi obyvateľmi mužského a ženského pohlavia sú uvedené v nasledujúcej tabuľke. V obci v roku 2015 bolo 31 mužov a 23 žien v predproduktívnom veku, 156 mužov a 153 žien v produktívnom veku a 23 mužov a 37 žien v poproduktívnom veku.

Tabuľka 6 Vekové zloženie obyvateľov obce pri rozdelení podľa pohlavia

	2005		2006		2007		2008		2009		2010		2011		2012		2013		2014		2015	
	muži	**ženy**	**muži**	**ženy**	**muži**	**ženy**	**muži**	**ženy**	**muži**	**ženy**	**muži**	**ženy**	**muži**	**ženy**	**muži**	**ženy**	**muži**	**ženy**	**muži**	**ženy**	**muži**	**ženy**
4 roky alebo menej	11	9	9	12	8	12	7	11	7	9	6	9	7	5	7	5	8	5	11	6	15	6
Od 5 do 14 rokov	25	25	26	25	26	22	21	23	19	23	21	24	19	24	18	22	19	18	17	19	16	17
od 15 do 24 rokov	38	45	39	41	37	39	42	37	45	38	45	36	45	36	39	34	35	33	34	25	28	28
od 25 do 34 rokov	31	26	32	28	32	30	27	31	29	33	29	34	28	34	31	34	30	39	29	46	34	43
od 35 do 49 rokov	53	50	49	47	51	43	52	44	49	42	52	41	54	40	51	40	50	41	48	46	48	46
od 50 do 64 rokov	28	27	30	31	31	34	32	34	34	33	35	34	40	35	42	36	45	36	48	34	46	36
65 rokov alebo viac	18	37	19	39	19	40	18	39	19	42	18	41	18	39	20	36	21	35	20	35	23	37

Zdroj: ŠÚ SR

1.3.1 Národnostné zloženie obyvateľov obce

224 obyvateľov obce Hudcovce sú slovenskej národnosti, čo predstavuje 98% celkového počtu obyvateľov obce. Slovenská národnosť je v obci zastúpená 208 mužmi a 216 ženami. Ukrajinskej národnosti je jedna obyvateľka obce. Ďalšie národnosti zastúpené v obci sú česká a poľská národnosť, ktoré sú zastúpené jedným mužským obyvateľom a jednou ženskou obyvateľkou. U 2 obyvateľov sa nepodarilo zistiť ich národnostnú príslušnosť.

Tabuľka 7 Národnostná štruktúra obyvateľstva obce Hudcovce

Národnosť	**Muži**	**Ženy**	**Spolu**
Slovenská	208	216	424
Ukrajinská	0	1	1
Česká	1	1	2
Poľská	1	1	2
Nezistená	2	0	2
Spolu	212	219	431

Zdroj: SOBD 2011

Graf 8 Národnostná štruktúra obce Hudcovce

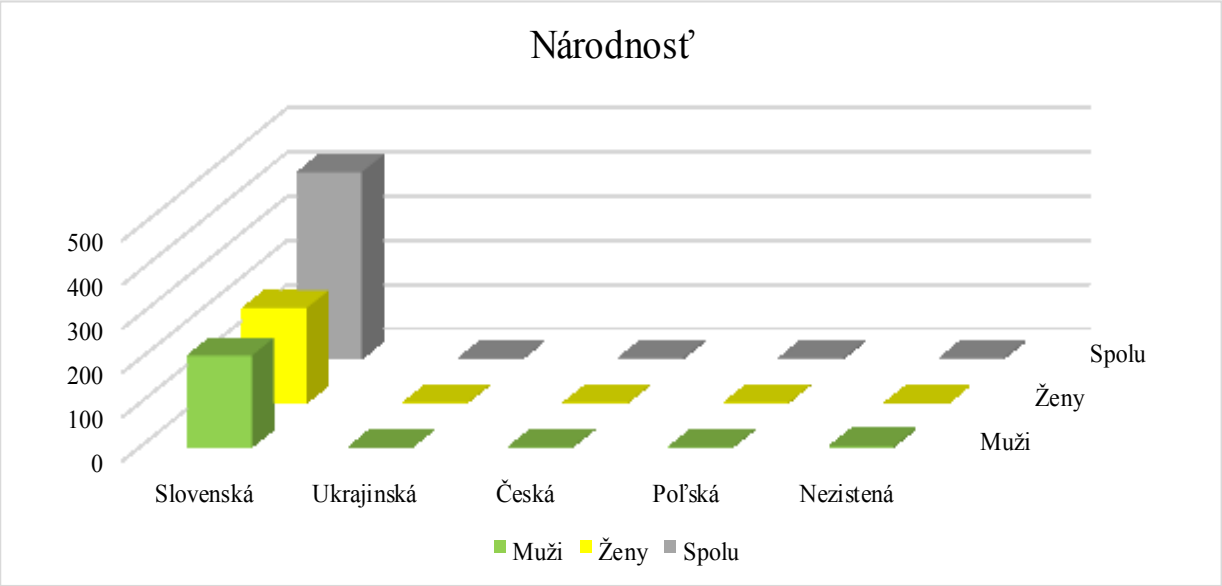

Zdroj: SOBD 2011

1.3.2 Náboženská štruktúra obyvateľstva

Náboženská štruktúra v obci je prezentovaná 90% rímskokatolíckou cirkvou. K rímskokatolíckej cirkvi sa hlási 198 žien a 190 mužov. Gréckokatolícka cirkev je v obci Hudcovce zastúpená 35 obyvateľmi (8%), čo predstavuje 18 žien a 17 mužov. V obci Hudcovce sa obyvatelia ďalej hlásia k evanjelickej cirkvi augsburského vyznania (1 obyvateľka) a k náboženskej spoločnosti Jehovovi svedkovia (1 obyvateľka). 3 muži a 1 žena žijúci v obci sú bez vyznania a u 2 obyvateľoch sa nepodarilo zistiť ich vierovyznanie.

Tabuľka 8 Zastúpenie vierovyznaní v obci Hudcovce

Náboženské vyznanie	**Muži**	**Ženy**	**Spolu**
Rímskokatolícka cirkev	190	198	388
Gréckokatolícka cirkev	17	18	35
Evanjelická cirkev augsburského vyznania	0	1	1
Náboženská spoločnosť Jehovovi svedkovia	0	1	1
Bez vyznania	3	1	4
Nezistené	2	0	2
Spolu	212	219	431

Zdroj: SOBD 2011

Graf 9 Náboženské vyznanie zastúpené v obci Hudcovce

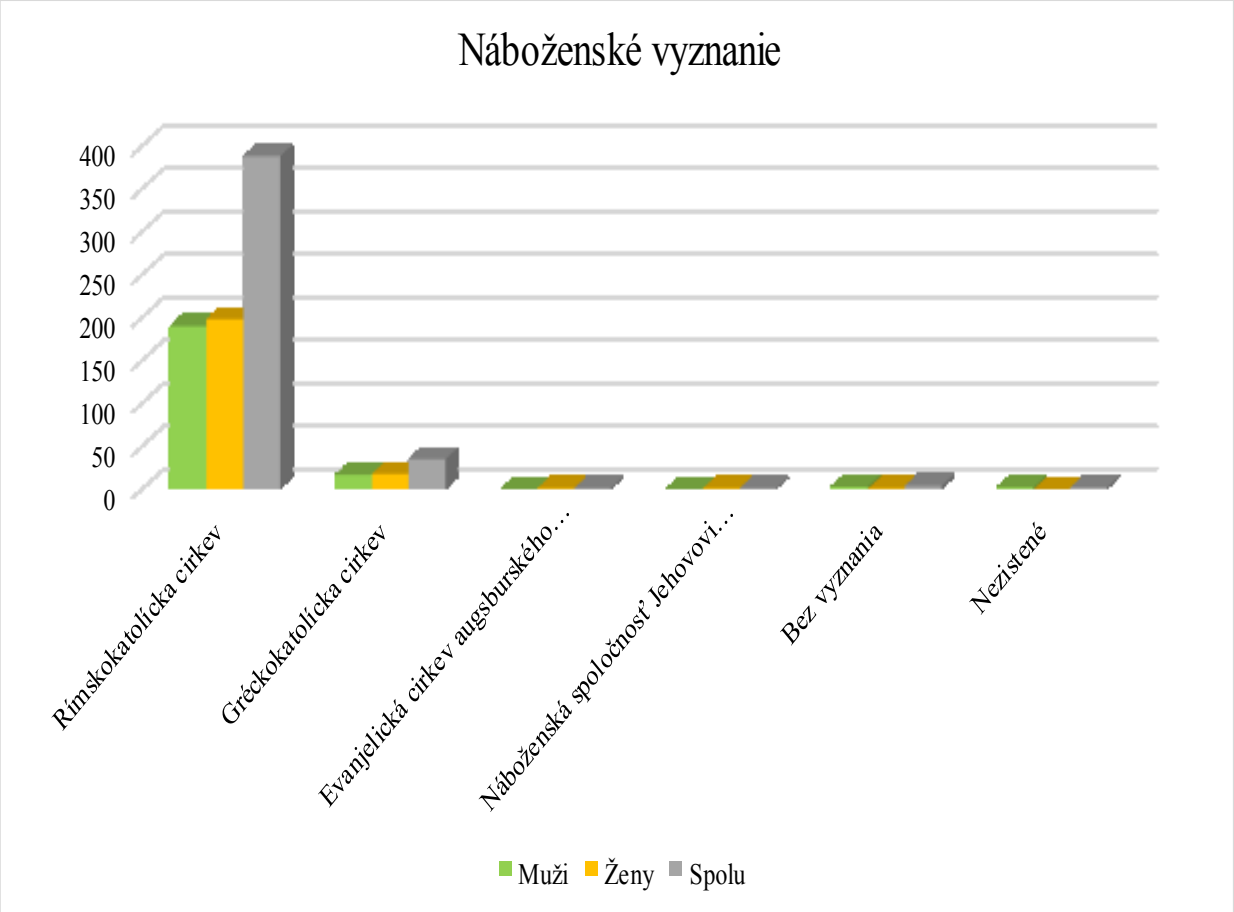

Zdroj: SOBD 2011

1.3.3 Vzdelanostná štruktúra obyvateľov

V obci Hudcovce majú najväčšie zastúpenie obyvatelia s úplným stredným odborným vzdelaním s maturitou, čo tvorí 26% celkového počtu obyvateľstva obce. Nasleduje skupina obyvateľov bez školského vzdelania so 14% zastúpením (62 obyvateľov), skupina obyvateľov so základným vzdelaním (60 obyvateľov) a obyvatelia s učňovským vzdelaním bez maturity (58 obyvateľov). S 10% zastúpením (42 osôb) nasledujú vysokoškolsky vzdelaní obyvatelia obce, u ktorých prevažuje vysokoškolské vzdelanie II. stupňa a študijný odbor spoločenské vedy, náuky a služby. V tomto prevažujúcom odbore prevládajú ženy. Ďalšou významnou skupinou sú obyvatelia so stredným odborným vzdelaním bez maturity (37 osôb) a obyvatelia s úplným stredným všeobecným vzdelaním (28 osôb).

Tabuľka 9 Prehľad najvyššie dosiahnutého vzdelania obyvateľov obce

Najvyššie dosiahnuté vzdelanie		Pohlavie		Spolu
		muži	ženy	
Základné		22	38	60
Učňovské (bez maturity)		37	21	58
Stredné odborné (bez maturity)		21	16	37
Úplné stredné učňovské (s maturitou)		15	3	18
Úplné stredné odborné (s maturitou)		56	56	112
Úplné stredné všeobecné		8	20	28
Vyššie odborné vzdelanie		6	4	10
Vysokoškolské bakalárske		3	5	8
Vysokoškolské magisterské, inžinierske, doktorské		13	19	32
Vysokoškolské doktorandské		0	2	2
Vysokoškolské spolu		16	26	42
Študijný odbor	**prírodné vedy**	0	2	2
	technické vedy a náuky I (baníctvo, hutníctvo, strojárstvo, informatika a VT, elektrotech., tech. chémia, potravinárstvo)	2	5	7
	technické vedy a náuky II (textilná v., sprac. kože, dreva, plastov, v. hud. nástrojov, archit., staveb., dopr., pošty, telekom., automatiz., špec. odb.)	6	1	7
	poľnohospodársko-lesnícke a veterinárne vedy a náuky	3	1	4
	zdravotníctvo	1	3	4
	spoločenské vedy, náuky a služby I (filozof., ekon., polit. a práv. vedy, ekonomika a manaž., obchod a služby, SŠ-OA, HA, praktická š., učeb. odb.)	1	6	7
	spoločenské vedy, náuky a služby II (histor., filolog., pedag. a psych. vedy, publicistika a informácie, telových., učiteľstvo, SŠ - gym.)	3	8	11
Bez školského vzdelania		29	33	62
Nezistené		2	2	4
Úhrn		212	219	431

Zdroj: SOBD 2011

1.4 Obyvateľstvo – miera ekonomickej aktivity

Ako je vidieť v nasledujúcej tabuľke obyvatelia obce Hudcovce sú rozdelení na osoby ekonomicky aktívne, nezávislé a osoby závislé. Podľa sčítania obyvateľov, domov a bytov z roku 2011 medzi ekonomicky aktívnych obyvateľov patria: 2 obyvateľky obce na materskej

dovolenke, 7 na rodičovskej dovolenke, 6 pracujúcich dôchodcov, 89 nepracujúcich dôchodcov (32 mužov, 57 žien), 1 vypomáhajúci člen domácnosti v rodinnom podniku, 37 nezamestnaných (24 mužov, 13 žien). Závislých osôb je v obci 116, z toho 55 mužov a 61 žien: 63 detí do 16 rokov, 28 študentov stredných škôl, 25 študentov vysokých škôl a 4 ostatní závislí, nezistení.

Tabuľka 10 Rozdelenie obyvateľov obce na ekonomicky aktívne a závislé osoby

Pohlavie	Osoby ekonomicky aktívne						Osoby na rodičovskej dovolenke	Nepracujúci dôchodcovia	Ostatní nezávislí	Osoby závislé				Ostatní závislí, nezistení	Úhrn obyvateľstva	Narodení v obci bydliska	
	spolu	%	z toho			vypomáhajúci (neplatení) členovia domácností v rodinných podnikoch				spolu	v tom					spolu	%
			osoby na materskej dovolenke	pracujúci dôchodcovia	nezamestnaní						deti do 16 rokov	študenti stredných škôl	študenti vysokých škôl				
Muži	122	57,0	0	3	24	0	0	32	0	55	29	17	9	3	212	150	70,8
Ženy	92	43,0	2	3	13	1	7	57	1	61	34	11	16	1	219	114	52,1
Spolu	214	100,0	2	6	37	1	7	89	1	116	63	28	25	4	431	264	61,3

Zdroj: SOBD 2011

Podľa nižšie uvedeného tabuľkového prehľadu bolo v roku 2011 v obci Hudcovce 214 ekonomicky aktívnych obyvateľov. Z toho 122 ekonomicky aktívnych mužov a 92 ekonomicky aktívnych žien. Z ekonomicky aktívnych obyvateľov je 168 zaradených medzi zamestnancov (97 mužov, 74 žien), čo tvorí 78,5%. V obci sa nachádza 32 podnikateľov, z toho 10 podnikateľov so zamestnancami a 22 podnikateľov bez zamestnancov. Ďalej žije v obci jeden vypomáhajúci (neplatený) člen domácnosti v rodinnom podniku a 13 ostatných/nezistených.

Tabuľka 11 Rozdelenie ekonomicky aktívnych obyvateľov obce Hudcove podľa postavenia v zamestnaní

Vek, pohlavie		Postavenie v zamestnaní					Ekonomicky aktívni spolu
		zamestnanci	podnikatelia		vypomáhajúci (neplatení) členovia domácností v rodinných podnikoch	ostatní a nezistení	
			so zamestnancami	bez zamestnancov			
15 - 19	**muži**	1	0	0	0	1	2
	ženy	0	0	0	0	0	0
	spolu	1	0	0	0	1	2
20 - 24	**muži**	10	0	1	0	4	15
	ženy	5	0	0	0	1	6
	spolu	15	0	1	0	5	21
25 - 29	**muži**	11	0	1	0	0	12
	ženy	11	1	0	1	1	14
	spolu	22	1	1	1	1	26
30 - 34	**muži**	14	0	2	0	1	17
	ženy	13	0	1	0	0	14
	spolu	27	0	3	0	1	31
35 - 39	**muži**	10	1	2	0	1	14
	ženy	6	0	1	0	1	8
	spolu	16	1	3	0	2	22
40 - 44	**muži**	12	0	3	0	0	15
	ženy	16	2	0	0	2	20
	spolu	28	2	3	0	2	35
45 - 49	**muži**	14	2	2	0	1	19
	ženy	9	1	1	0	0	11
	spolu	23	3	3	0	1	30
50 - 54	**muži**	10	1	3	0	0	14
	ženy	9	1	4	0	0	14
	spolu	19	2	7	0	0	28
55 - 59	**muži**	11	0	1	0	0	12
	ženy	5	0	0	0	0	5
	spolu	16	0	1	0	0	17
60 - 64	**muži**	1	1	0	0	0	2
	ženy	0	0	0	0	0	0
	spolu	1	1	0	0	0	2
65+	**muži**	0	0	0	0	0	0
	ženy	0	0	0	0	0	0
	spolu	0	0	0	0	0	0
Úhrn	**muži**	94	5	15	0	8	122
	ženy	74	5	7	1	5	92
	spolu	168	10	22	1	13	214
%		78,5	4,7	10,3	0,5	6,1	100,0
Z obyvateľstva v produktívnom veku podiel ekonomicky aktívnych							

Muži	-	-	-	-	-	73,1
Ženy	-	-	-	-	-	63,0
Spolu	-	-	-	-	-	68,4
Z obyvateľstva v poproduktívnom veku podiel ekonomicky aktívnych	-	-	-	-	-	0

Zdroj: SOBD 2011

Podľa SOBD z roku 2011 najviac obyvateľov obce Hudcovce pracovali v odvetví: Maloobchod okrem motorových vozidiel a motocyklov (27 obyvateľov: 13%). V tomto odvetví pracovalo 20 žien a 7 mužov. Ďalším odvetvím ekonomickej činnosti obyvateľov obce s významným podielom 7% (10 mužov, 6 žien) je: Verejná správa a obrana, povinné sociálne zabezpečenie. Po 10 obyvateľov obce je ekonomicky aktívnych v odvetviach zdravotníctvo, výroba potravín, dodávka elektriny, plynu, pary a studeného vzduchu, veľkoobchod (okrem motorových vozidiel a motocyklov). V odvetví dodávky elektriny, plynu, pary a studeného vzduchu sú ženy bez zastúpenia, teda v odvetví pracuje 10 mužov z obce Hudcovce. V odvetviach vzdelávanie, výroba chemikálií a chemických produktov a špecializované stavebné práce majú zastúpenie 9 obyvatelia. Tieto odvetvia s najväčším podielom ekonomickej činnosti obyvateľov obce majú aj najväčšie zastúpenie v skupine dochádzajúcich do zamestnania. Konkrétne je to hlavne odvetvie maloobchod (22 dochádzajúcich do zamestnania), verejná správa a obrana (14 dochádzajúcich), zdravotníctvo (10 dochádzajúcich), dodávka elektriny, plynu, pary (9 dochádzajúcich) a veľkoobchod (9 dochádzajúcich).

Tabuľka 12 Prehľad odvetví ekonomickej činnosti obyvateľov obce Hudcovce

Odvetvie ekonomickej činnosti	**Ekonomicky aktívne osoby**			
	muži	**ženy**	**spolu**	**z toho dochádza do zamestnania**
Pestovanie plodín a chov zvierat, poľovníctvo a služby s tým súvisiace	3	0	3	1
Lesníctvo a ťažba dreva	3	0	3	3
Výroba potravín	4	6	10	6
Výroba nápojov	2	0	2	2
Výroba textilu	1	3	4	4
Výroba odevov	1	6	7	4

Spracovanie dreva a výroba výrobkov z dreva a korku okrem nábytku; výroba predmetov zo slamy a prúteného materiálu	5	0	5	5
Výroba papiera a papierových výrobkov	0	1	1	1
Výroba chemikálií a chemických produktov	7	2	9	2
Výroba výrobkov z gumy a plastu	1	0	1	1
Výroba a spracovanie kovov	3	2	5	5
Výroba kovových konštrukcií okrem strojov a zariadení	5	0	5	5
Výroba elektrických zariadení	1	0	1	1
Výroba strojov a zariadení i. n.	1	0	1	0
Výroba motorových vozidiel, návesov a prívesov	2	0	2	1
Iná výroba	2	3	5	4
Oprava a inštalácia strojov a prístrojov	2	0	2	2
Dodávka elektriny, plynu, pary a studeného vzduchu	10	0	10	9
Zber, úprava a dodávka vody	2	0	2	2
Výstavba budov	4	0	4	2
Inžinierske stavby	0	1	1	1
Špecializované stavebné práce	8	1	9	8
Veľkoobchod a maloobchod a oprava motorových vozidiel a motocyklov	2	0	2	1
Veľkoobchod, okrem motorových vozidiel a motocyklov	6	4	10	9
Maloobchod okrem motorových vozidiel a motocyklov	7	20	27	22
Pozemná doprava a doprava potrubím	7	0	7	5
Činnosti reštaurácií a pohostinstiev	3	2	5	4
Počítačové programovanie, poradenstvo a súvisiace služby	0	1	1	1
Finančné služby, okrem poistenia a dôchodkového zabezpečenia	0	1	1	1
Pomocné činnosti finančných služieb a poistenia	1	0	1	1
Činnosti v oblasti nehnuteľností	1	2	3	3
Architektonické a inžinierske činnosti; technické testovanie a analýzy	1	0	1	1
Sprostredkovanie práce	2	0	2	2
Bezpečnostné a pátracie služby	1	0	1	1
Administratívne, pomocné kancelárske a iné obchodné pomocné činnosti	3	3	6	5
Verejná správa a obrana; povinné sociálne zabezpečenie	10	6	16	14
Vzdelávanie	3	6	9	8
Zdravotníctvo	1	9	10	10
Starostlivosť v pobytových zariadeniach (rezidenčná starostlivosť)	0	4	4	4
Sociálna práca bez ubytovania	0	5	5	5
Činnosti členských organizácií	1	0	1	0
Ostatné osobné služby	1	1	2	2
Nezistené	5	3	8	5
Spolu	122	92	214	173

Zdroj: SOBD 2011

V roku 2015 pôsobili v obci Hudcovce 4 podnikateľské subjekty – právnické osoby. Ich počet sa v tomto roku rapídne znížil z počtu 9 (v rokoch 2010 až 2014) na počet 4. Najviac podnikateľov – právnických osôb bolo zaznamenaných v rokoch 2008 a 2009, kedy ich počet dosiahol hodnotu 10. Čo sa týka podnikateľov – fyzických osôb pôsobiacich v obci Hudcovce, ich počet v roku 2015 dosiahol hodnotu 28 (z toho 26 živnostníkov). Počty podnikajúcich fyzických osôb v predchádzajúcich rokoch Štatistický úrad SR neuvádza.

Tabuľka 13 Vývoj počtu a štruktúra podnikateľských subjektov

	2005	**2006**	**2007**	**2008**	**2009**	**2010**	**2011**	**2012**	**2013**	**2014**	**2015**
Právnické osoby spolu	6	8	9	10	10	9	9	9	9	9	4
Právnické osoby ziskové	2	4	5	6	6	5	5	5	5	5	3
Právnické osoby neziskové	4	4	4	4	4	4	4	4	4	4	1
Fyzické osoby - podnikatelia (osoby)											28
Živnostníci											26

Zdroj: ŠÚ SR

1.4.1 Nezamestnanosť

V roku 2015 mala obec Hudcovce 6% nezamestnanosť. Najviac nezamestnaných táto obec evidovala v rokoch 2010 a 2014, kedy počet evidovaných uchádzačov o zamestnanie dosiahol hodnotu 36 osôb. Najmenej nezamestnaných (16 osôb) v sledovanom období bolo zaznamenaných v rokoch 2006 a 2007. Následne v roku 2009 došlo k najväčšiemu nárastu počtu nezamestnaných a v ďalších rokoch dochádzalo striedavo k rastu a poklesu.

Tabuľka 14 Prehľad počtu evidovaných uchádzačov o zamestnanie z obce Hudcovce

Obec Hudcovce	**2005**	**2006**	**2007**	**2008**	**2009**	**2010**	**2011**	**2012**	**2013**	**2014**	**2015**
Počet evidovaných uchádzačov o zamestnanie spolu	25	16	16	19	35	36	31	32	23	36	26

Zdroj: ŠÚ SR

Graf 10 Vývoj počtu evidovaných uchádzačov o zamestnanie z obce Hudcovce

Zdroj: ŠÚ SR

Nezamestnanosť v obci Hudcovce je vo veľkej miere ovplyvnená celkovou nezamestnanosťou v okrese, do ktorého patrí. Hudcovce sa nachádzajú v okrese Humenné a prehľad nezamestnanosti v danom okrese je zobrazený v nasledujúcej tabuľke.

Tabuľka 15 Prehľad nezamestnanosti v okrese Humenné

okres Humenné		**2005**	**2006**	**2007**	**2008**	**2009**	**2010**	**2011**	**2012**	**2013**	**2014**	**2015**
Miera evidovanej nezamestnanosti (v %)		11,99	10,01	9,49	10,76	16,12	15,66	16,64	18,51	17,33	16,49	14,91
Počet evidovaných uchádzačov o zamestnanie spolu		4 290	3 548	3 441	3 830	5 831	5 902	5 975	6 570	5 930	5805	5 622
Vek	**15-24**	849	709	687	707	916	994	984	1307	1070	1023	917
	25-34	988	795	766	976	1447	1501	1598	1649	1479	1453	1443
	35-49	1596	1296	1230	1304	2083	1988	1991	2164	1992	1926	1863
	50 a viac	857	748	758	843	1385	1419	1402	1450	1389	1402	1399
Počet dlhodobo evidovaných uchádzačov o zamestnanie		2056	1680	1436	1477	2001	2801	2879	3281	3368	3242	2953
Počet uchádzačov o zamestnanie - mladiství		49	44	43	34	35	29	28	20	33	21	25
Počet uchádzačov o zamestnanie - absolventi		344	287	291	318	411	484	529	562	497	480	355
Počet uchádzačov o zamestnanie so ZP		257	206	176	154	237	241	302	295	318	335	362

Zdroj: ŠÚ SR

1.5 Občianska a technická vybavenosť

Do vybavenosti obce patrí:

- obecný úrad
- kultúrny dom
- materská škola
- obchod - COOP Jednota
- tenisový kurt
- verejný vodovod
- cintorín
- dom smútku
- detské ihrisko

V obci Hudcovce sa nenachádza pošta, poštové služby sú zabezpečené vo vedľajšej obci Topoľovka.

V roku 1927 bol v obci založený dobrovoľný hasičský zbor, ktorý je vybavený modernou hasičskou technikou (hasičské auto).

Tabuľka 16 Prehľad verejných inštitúcii na území obce Hudcovce

Inštitúcie verejnej správy			
Obecný úrad	Sídlo matričného úradu	Sídlo pracoviska obvodného oddelenia policajného zboru	Stavebný úrad
1	0	0	0

Zdroj: OcÚ

Tabuľka 17 Organizácie v obci

Kultúrne súbory a kluby	-
Športové kluby	-
Verejnoprospešné organizácie/záujmové združenia/spoločenstvá/zväzy	

Hasičské zbory	DHZ HUDCOVCE
Cirkevné a náboženské organizácie	
Pozemkové spoločenstvá	Urbárske a lesné pozemkové spoločenstvo Hudcovce
Klub dôchodcov	-
Poľovnícke zväzy	-

Zdroj: OcÚ

Tabuľka 18 Služby v obci Hudcovce

Služby v obci	
Dapet s.r.o.	výroba a predaj betónových tvárnic HUDCOVCE
Pneuservis Ján Sciranka	Oprava a prezúvanie pneumatík. Predaj nových aj použitých pneumatík. Oprava a zváranie zliatinových diskov.
Jozef Mihaľov	drevorezba
Hostinec u Jozefa	pohostinstvo
COOP Jednota	Obchod – predajca potravín
Fyzioval	Fyzioterapeut

Zdroj: OcÚ

1.5.1 Kultúra

Na kultúrne účely v obci Hudcovce slúži kultúrny dom, ktorý sa nachádza vo viacúčelovej budove, kde sa nachádza aj obecný úrad. K pravidelným podujatiam v obci patrí, fašiangový ples, prvomájová vatra, majáles a posedenie pre dôchodcov.

1.5.2 Šport

Pre športovo aktívnych obyvateľov obce je v obci vybudovaný tenisový kurt. Pravidelne sa v obci koná tenisový a stolnotenisový turnaj. V roku 2016 boli začaté práce na stavbe malého futbalového ihriska, čo by malo viesť k rozvoju športových aktivít v obci.

1.5.3 Školstvo

Tabuľka 19 Prehľad školských zariadení v obci Hudcovce

		2005	2006	2007	2008	2009	2010	2011	2012	2013	2014	2015
Materské školy	Počet MŠ	1	1	1	1	1	1	1	1	1	1	1
	Počet detí	17	13	11	12	12	14	14	11	10	10	9
Základné školy - (1. - 4. roč.)	Počet ZŠ	1	1	1	1	1	1	1	1	1	0	0
	Počet detí	13	12	12	15	12	10	7	8	7	0	0

Zdroj: ŠÚ SR

V obci Hudcovce sa nachádza 1 materská škola, ktorú v roku 2015 navštevovalo 9 detí. Základná škola sa v obci nenachádza, hoci ešte v roku 2013 fungovala v obci základná škola s 1.-4. ročníkom. V súčasnej dobe deti z obce Hudcovce navštevujú základnú školu vo vedľajšej obci Topoľovka resp. Továrne

K vzdelanosti a k celkovému rozvoju obyvateľstva môžu prispieť aj knižnice. Knižnica v obci Hudcovce však bola zrušená v roku 2009.

1.5.4 Zdravotné a sociálne služby

Najbližšie zdravotné služby pre občanov obce Hudcovce sú v okresnom meste Humenné. V Humennom sa nachádza Nemocnica Humenné (Svet zdravia, a.s.), poliklinika a ďalšie ambulancie všeobecného a odborného lekárstva.

Sociálne služby v obci sú zabezpečené poskytovateľmi sociálnych služieb, ktorí poskytujú terénne služby na celom území Slovenskej republiky, v Prešovskom samosprávnom kraji, v okrese Humenné. Denný stacionár sa najbližšie nachádza v obci Topoľovka.

Tabuľka 20 Poskytovatelia sociálnych služieb

Obchodné meno alebo názov, sídlo a identifikačné číslo právnickej osoby, ktorá je poskytovateľom sociálnej služby alebo meno a priezvisko fyzickej osoby, ktorá je poskytovateľom sociálnej služby	Poskytovateľ sociálnej služby podľa § 3 ods. 3 zákona o sociálnych službách (t.j. obec, právnická osoba zriadená alebo založená obcou alebo vyšším územným celkom alebo neverejný poskytovateľ)	Adresa miesta poskytovania sociálnej služby	Forma poskytovanej sociálnej služby
Poskytovatelia základného sociálneho poradenstva			
Člověk v tísni,o. p. s., Palešovo námestie 34, 053 04 Spišské Podhradie, IČO: 35562617	neverejný poskytovateľ	územie Prešovského samosprávneho kraja	terénna
Poskytovatelia terénnej sociálnej služby krízovej intervencie			
MyMamy, o.z., Jánošíkova 70, 080 01 Prešov, IČO: 37787683	neverejný poskytovateľ	územie Prešovského samosprávneho kraja	terénna
Bez bariér, n.o., Prostějovská 38, 080 01 Prešov, IČO: 37887980	neverejný poskytovateľ	Prešovský kraj	terénna
Slovenský Červený kríž Územný spolok Humenné, Ul. Kukorelliho 60, 066 01 Humenné, IČO: 00416185	neverejný poskytovateľ	Prešovský kraj	terénna
ANIMA, n.o., Švábska 2, 080 01 Prešov, IČO: 45741760	neverejný poskytovateľ	Prešovský a Košický kraj	terénna
Poskytovatelia služby včasnej intervencie			
Bez bariér, n.o., Prostějovská 38, 080 01 Prešov, IČO: 37887980	neverejný poskytovateľ	Centrum včasnej intervencie, Ul. Matice slovenskej 13, 080 01 Prešov, Prešovský kraj	ambulantná, terénna
Poskytovatelia sociálnej služby v dennom stacionári			
Východ, n.o., 068 01 Krásny Brod 213, IČO:45743029	neverejný poskytovateľ	067 45 Topoľovka 194	ambulantná (kapacita: 45)
Poskytovatelia opatrovateľskej služby			
Slovenský červený kríž, Územný spolok Humenné, Kukorelliho 60, 066 01 Humenné, IČO: 416185	neverejný poskytovateľ	Prešovský kraj	terénna
Eurotrend, n.o., Duchnovičova 533/16, 068 01 Medzilaborce, IČO:45731195	neverejný poskytovateľ	Prešovský kraj	terénna
LIRI, n.o., 082 53 Petrovany 8, IČO:45743363	neverejný poskytovateľ	Prešovský a Košický kraj	terénna
Viktória n.o., Haburská 8, 080 06 Prešov, IČO:45743274	neverejný poskytovateľ	Prešovský kraj, Košický kraj	terénna

Rotrend, n.o., Duchnovičova 478/25, 068 01 Medzilaborce	neverejný poskytovateľ	Prešovský a Košický kraj	terénna
Občianske združenie So srdcom, Mariánske nám. 4, 053 04 Spišské Podhradie, IČO:42384729	neverejný poskytovateľ	územie Slovenskej republiky	terénna
Gréckokatolícka charita Prešov, Hlavná 2, 080 01 Prešov, IČO: 35514388	neverejný poskytovateľ	Prešovský samosprávny kraj	terénna
DAMASK, n.o., Palota 4, 068 01 Medzilaborce, IČO:45743525	neverejný poskytovateľ	Prešovský kraj	terénna
VITAL ASIST, n.o., Solivarská 41, 080 01 Prešov, IČO:45747831	neverejný poskytovateľ	územie Slovenskej republiky	terénna
Atrium, n.o. Horárska 61, 080 01 Prešov, IČO:45745692	neverejný poskytovateľ	Prešovský kraj	terénna
Vidiek, n.o. Bardejovská 254, 087 01 Giraltovce, IČO:37886240	neverejný poskytovateľ	Prešovský kraj	terénna
OZ - SULÍN, 065 46 Sulín 182, IČO:42419182	neverejný poskytovateľ	Prešovský kraj	terénna
Ochrana a starostlivosť, n.o., Jahodová 50, 080 01 Prešov, IČO:50014331	neverejný poskytovateľ	územie Slovenskej republiky	terénna
OZ Hora Života, Okružná 879/48, 064 01 Stará Ľubovňa, IČO:42077125	neverejný poskytovateľ	územie Slovenskej republiky	terénna
Východ, n.o., 068 01 Krásny Brod 213, IČO:45743029	neverejný poskytovateľ	Prešovský a Košický kraj	terénna
Akadémia dôstojnej staroby, o.z., Sládkovičova 38/18, 059 21 Svit, IČO:50016041	neverejný poskytovateľ	obce a mestá Prešovského kraja	terénna
OÁZA, n. o., Široké 185, 082 37 Široké, IČO: 36167754	neverejný poskytovateľ	obce a mestá Prešovského a Košického kraja	terénna
Občianske združenie Monali, skratka združenia "OZ Monali", Mýtna 48, 064 01 Stará Ľubovňa, IČO:42236100	neverejný poskytovateľ	územie Prešovského samosprávneho kraja	terénna
Memoria, nezisková organizácia, Staničná 1030/13, 069 01 Snina, IČO:45731942	neverejný poskytovateľ	Prešovský samosprávny kraj, Košický samosprávny kraj, Žilinský samosprávny kraj	terénna
Poskytovatelia prepravnej služby			

ZOM Prešov - združenie zdravotne postihnutých, Karpatská 18, 080 01 Prešov, IČO: 37786687	neverejný poskytovateľ	Prešovský kraj - Karpatská 18, 080 01 Prešov	terénna
MabajEnergy, Slanská 18, 080 01 Prešov, IČO: 42077087	neverejný poskytovateľ	Prešov a územie Prešovského samosprávneho kraja	terénna
Sociálna prepravná služba, n. o., Kukorelliho 60, 066 01 Humenné, IČO: 37887653	neverejný poskytovateľ	Budovateľská 2484/24, 066 01 Humenné-Humenné a územie PSK	terénna
Slovenský Červený kríž Územný spolok Humenné, Ul. Kukorelliho 60, 066 01 Humenné, IČO: 00416185	neverejný poskytovateľ	Prešovský kraj	terénna
Občianske združenie Barlička, Prostějovská 38, Prešov IČO: 37786211	neverejný poskytovateľ	Mesto Prešov, Prešovský kraj	terénna
Život, n.o., 059 04 Spišské Hanušovce č. 176, IČO:37886941	neverejný poskytovateľ	Prešovský samosprávny kraj	terénna
Eurotrend, n.o., Duchnovičova 533/16, 068 01 Medzilaborce, IČO:45731195	neverejný poskytovateľ	Prešovský a Košický kraj	terénna
Rotrend, n.o., Duchnovičova 478/25, 068 01 Medzilaborce	neverejný poskytovateľ	Prešovský a Košický kraj 0	terénna
Východ, n.o., 068 01 Krásny Brod 213, IČO:45743029	neverejný poskytovateľ	Prešovský a Košický kraj	terénna
Vidiek, n.o. Bardejovská 254, 087 01 Giraltovce, IČO:37886240	neverejný poskytovateľ	Prešovský kraj	terénna
Poskytovatelia tlmočníckej služby			
Krajské centrum Asociácie Nepočujúcich Slovenska (KC ANEPS) Prešov, Požiarnická 17, 080 01 Prešov, IČO: 30868904700	neverejný poskytovateľ	KC ANEPS, Požiarnická 17, 080 01 Prešov, Prešovský kraj	ambulantná, terénna
Poskytovatelia požičiavania pomôcok			
Slovenský červený kríž, Územný spolok Humenné, Kukorelliho 60, 066 01 Humenné, IČO: 416185	neverejný poskytovateľ	Ul. 1. mája, 066 01 Humenné, Prešovský kraj	ambulantná, terénna
Poskytovatelia monitorovania a signalizácie potreby pomoci			

Asociácia Samaritánov Slovenskej Republiky, Joliota Curie 41, 058 01 Poprad, IČO: 42028701	neverejný poskytovateľ	Domáce tiesňové volanie (DTV) – na území Slovenskej republiky	iná
Poskytovatelia krízovej pomoci prostredníctvom telekomunikačných technológií			
Slovenský Červený kríž Územný spolok Humenné, Ul. Kukorelliho 60, 066 01 Humenné, IČO: 00416185	neverejný poskytovateľ	Kukorelliho 60, 066 01 Humenné, Prešovský kraj	iná

Zdroj: https://www.po-kraj.sk/sk/samosprava/urad/odbor-socialny/poskytovatelia-socialnych-sluzieb/

1.5.5 Cestná infraštruktúra

Cez obec Hudcovce prechádza cesta II. triedy č. 558. Smerom na východ sa cesta napája na cestu prvej triedy č. 74. Cesta 1/74 je napojená na okresné mesto Humenné, ktoré je od obce Hudcovce vzdialené 10km. Táto cesta ďalej smeruje na juhozápad cez obec Brekov do mesta Strážske (vzdialenosť od obce Hudcovce: 15km). V meste Strážske sa cesta 1/74 napája na cestu 1/18, ktorá smerom na juh pokračuje do mesta Michalovce. Zo Strážskeho na severozápad smeruje cesta 1/18 do krajského mesta Prešov, od ktorého je obec Hudcovce vzdialená 60km. Cesta 2/558, prechádzajúca obcou Hudcovce, smerom na západ križuje cestu druhej triedy č. 554, ktorá sa smerom na juh pripája v obci Nižný Hrabovec na cestu I. triedy č. 18. Ďalej na západ sa cesta 2/558 napája na cestu 1/15, ktorá spája obec s rekreačnou oblasťou vodnej nádrže Domaša.

Autobusovú prepravu zabezpečuje SAD Humenné. Smerom Humenné – Strážske/Sedliská – Vranov nad Topľou – Prešov prechádza cez obec Hudcovce 6 (5 opačným smerom) autobusových spojov cez pracovné dni, 1 oboma smermi cez soboty a 1 oboma smermi cez nedele. Smer Humenné – Sedliská/Kladzany – Vranov nad Topľou má 8 (7 opačným smerom) autobusových spojov počas pracovných dní. 4 (5 opačným smerom) autobusové spoje počas pracovných dní, 1 (oba smery) spoj počas sobôt, 2 (oba smery) počas nedieľ a 1 (oba smery) v nedeľu a v štátny sviatok má smer: Humenné – Vranov nad Topľou – Sečovce – Košice. Spoje z Humenného cez Sedliská do Vranova nad Topľou sú zabezpečené v pracovné dni 4-krát (oba smery), 1-krát počas soboty a 1-krát počas nedele a v štátny sviatok.

Najbližšia vlaková doprava je zabezpečená z okresného mesta Humenné. Mesto Humenné má priame vlakové spojenie s krajskými mestami Prešov a Košice, s hlavným mestom Bratislava a priame medzinárodné rýchlikové spojenie medzi Ukrajinou, Prahou a celou Európou.

Najbližšiu leteckú dopravu poskytuje mesto Košice, ktoré je vzdialené od obce Hudcovce 63km.

1.5.6 Energetika

V obci sú vybudované transformačné stanice, sekundárne rozvody sú realizované vzdušným vedením, pripojené na 22 KW VN elektrické vedenie. Trafostanice sú o výkone 200 – 400 KVA plne vyťažené. Je potrebné posilnenie energetickej siete. Elektrické osvetlenie v obci je zastarané a náročné na údržbu, je potrebná modernizácia.

1.5.7 Telekomunikácie

Z hľadiska telekomunikačnej siete patrí obec do UTO Humenné. Územie je súčasťou Regionálneho technického centra východ a primárnej oblasti Snina s prípojkami miestnej tel. siete na digitálnu telefónnu ústredňu, ktorá je v obci. Rozvodná sieť pokrýva celý intravilán obce.

Miestnu sieť je potrebné rozšíriť vo vzťahu k rozvoju funkcií. Obec je pokrytá signálmi mobilných operátorov.

Príjem televíznych a rozhlasových staníc je riešený individuálne príjmom terestriálneho a satelitného vysielania. Internetové pripojenie je riešené cez mobilných operátorov a regionálnych poskytovateľov.

1.5.8 Zásobovanie plynom

V rámci riešeného územia je realizovaná STL - prípojka plynu, obec je kompletne plynofikovaná od roku 1994 a to 64 %. Zemným plynom je zásobovaná a rozvádzaná regulačnou skriňou RS 1200 / 2 / 1 – 440 s výkonom 1 200 m 3 / hod., ktorá redukuje vysoký

tlak z plynovodu Humenné O DN 200 a PN 40 25 a je prepojená na plynovod prípojkou TL, plynovou prípojkou DN 100, PN 40.

1.5.9 Zásobovanie teplom

Zásobovanie obce teplom je riešené individuálne v domových kotolniach väčšinou pomocou metódy spaľovania tuhých palív, plynu, alebo elektrickou energiou. Jednou z priorít energetickej politiky Slovenska by malo byť zabezpečenie energetickej bezpečnosti cestou energetickej efektívnosti a zvýšením podielu využívania obnoviteľných energetických zdrojov.

1.5.10 Vodné hospodárstvo

Obyvatelia obce Hudcovce majú zabezpečený prístup k pitnej vode cez verejný vodovod.

1.5.11 Kanalizácia

V obci Hudcovce nie je vybudovaná verejná kanalizačná sieť ani čistička odpadových vôd. Obyvatelia obce využívajú vlastné žumpy a septiky. Dažďové vody sú odvádzané ryhami, cestnými priekopami, jarkami a potokmi.

1.5.12 Odpadové hospodárstvo

Obec zabezpečuje vývoz tuhého komunálneho odpadu v zmysle spracovaného Programu odpadového hospodárstva na organizovanú skládku TKO. Obec je zapojená do programu Sektor S 3, ktorá zabezpečuje zber komodít separovaného zberu.

Odpadové hospodárstvo riešiť podľa týchto zásad:

- asanovať existujúce nelegálne skládky,
- výrobné organizácie, ktoré produkujú špecifický odpad musia mať vlastný program likvidácie výrobného odpadu,
- nespracovateľný odpad deponovať na riadenú skládku.

1.6 Analýza hospodárskeho rozvoja

Tabuľka 21 Prehľad dlhodobého majetku vo vlastníctve účtovnej jednotky alebo v správe účtovnej jednotky

Majetok, ku ktorému má účtovná jednotka vlastnícke právo	suma
pozemky	10 029,76
budovy, stavby	690 534,45
stroje, prístroje, zariadenia, inventár	14 693,88
Dopravné prostriedky	985,53
Drobný dlhodobý hmotný majetok	12 287,49
Ostatný dlhodobý hmotný majetok	8 172,58

Zdroj: finstat.sk

Tabuľka 22 Výsledky hospodárenia obce za rok 2015

	Nevysporiadaný výsledok hospodárenia minulých rokov	Výsledok hospodárenia
Zostatok 2015	313 812,50 €	4 364,71 €

Zdroj: finstat.sk

Tabuľka 23 Prehľad investičných aktivít v obci za posledných 5 rokov – 2010 až 2015

Názov projektu	Miesto realizácie	Názov poskytovateľa	Grant/ dotácia
Výstavba nástupišťa autobusovej zastávky a jeho prepojenie s prístreškom a uloženie obrubníkov a zámkovej dlažby v malom parčíku oproti	Obec Hudcovce	Slovenská agentúra životného prostredia	5000 €

Zdroj: OcÚ

2 SWOT analýza

Tabuľka 24 SWOT analýza

silné stránky	**slabé stránky**
hospodárska	*hospodárska*
tradícia poľnohospodárskych a agroturistických činností v obci	chýbajúce finančné prostriedky na realizáciu investičných a neinvestičných aktivít
rozvíjajúci sa turistický priemysel a cestovný ruch v regióne	nedostatočne motivujúce prostredie pre zahraničných investorov
snaha obce o programovanie a programové plnenie cieľov a zámerov obce	nedostačujúca ekonomická základňa obecnej ekonomiky
existencia vodovodu	vysoká energetická náročnosť budov vo vlastníctve obce
existencia Materskej školy	zastarané a nevyhovujúce verejné osvetlenie
existencia športovísk (futbalové ihrisko, tenisový kurt)	
existencia DHZ	
zavedený separovaný zber	
blízka vzdialenosť od okresného mesta Humenné (10 km)	
sociálna	*sociálna*
prírodný a historický potenciál obce	zvýšenie migrácie občanov za prácou a následne aj trvalým odsťahovaním sa z regiónu
existencia Materskej školy	demografický vývoj starnutia obyvateľstva
pravidelné športové a kultúrne akcie	absencia oddychovej zóny v obci
	zastarané detské ihrisko
životné prostredie	životné prostredie
nízke dopravné zaťaženie	nedostatočná úroveň služieb pre cestovný ruch
existencia vodovodu	absencia kanalizácie
separácia odpadu	
prírodne danosti obce	
príležitosti	**ohrozenia**
hospodárska	*hospodárska*
dobudovanie cestnej infraštruktúry a napojenie regiónu na celoštátnu diaľničnú sieť Slovenskej republiky	zaostávanie Prešovského vyššieho územného celku v porovnaní s ostatnými regiónmi Slovenska

využitie štrukturálnych nástrojov Európskej únie a iných verejných zdrojov na rozvojové projekty v obci a jej katastri	konkurencia obcí s problémami podobného charakteru pri čerpaní štrukturálnej pomoci a verejných zdrojov na rozvoj a budovanie infraštruktúry obce
príchod investora/investorov do obce za účelom posilnenia obecnej ekonomiky	nezáujem občanov o veci verejné
blízka poloha k rekreačnej oblasti vodnej nádrže Domaša	
sociálna	*sociálna*
využitie ďalších služieb NVO v sociálnej oblasti	pasivita, nezáujem a odovzdanosť občanov vo vzťahu k verejným záležitostiam
zriadenie denného stacionára v obci	
zvýšenie počtu kultúrnych a športových podujatí	
vytvorenie lepších podmienok pre voľnočasové aktivity	
obnova knižnice	
rekonštrukcia budovy MŠ	
vybudovanie detského ihriska	
životné prostredie	*životné prostredie*
využitie potenciálu regiónu v oblasti turizmu, agroturistiky a kongresovej turistiky	strata atraktivity vidieckeho prostredia v súvislosti s rastom nárokov obyvateľov a turistov na služby a životné prostredie
koordinácia na úrovni mikroregiónu za účelom pozdvihnutia úrovne cestovného ruchu a služieb v regióne	Nezáujem občanov o separáciu odpadov
dobudovanie kanalizácie	

Zdroj: Obec Hudcovce

3 Strategická časť

Strategická časť PHSR obce Hudcovce definuje strednodobé ciele rozvoja obce a tiež navrhuje jej relevantnú stratégiu. V tejto časti sa nachádza vízia obce Hudcovce, formulácia a návrh relevantnej stratégie, popis strategického cieľa a špecifických cieľov v jednotlivých prioritách. Výsledkom bude dosiahnutie vyváženého udržateľného rozvoja územia obce.

Pri vytváraní vízie, stratégie a cieľov obce sa vychádza z aktuálne schválených strategických dokumentov na národnej úrovni pri zohľadnení celoeurópskej stratégie s názvom Stratégia Európa 2020.

Základom Stratégie Európa 2020 sú 3 navzájom sa doplňujúce priority, a to:

- **Inteligentný rast:** vytvorenie hospodárstva založeného na znalostiach a inovácii
- **Udržateľný rast:** podporovanie ekologickejšieho a konkurencieschopnejšieho hospodárstva, ktoré efektívnejšie využíva zdroje
- **Inkluzívny rast:** podporovanie hospodárstva s vysokou mierou zamestnanosti, ktoré zabezpečí sociálnu a územnú súdržnosť

Na základe vyššie spomínaných priorít si EÚ stanovila do roku 2020 päť hlavných cieľov, ktoré chce dosiahnuť, a to:

- miera zamestnanosti obyvateľov vo veku 20-64 rokov by mala dosiahnuť 75 %
- úroveň investícií do výskumu a vývoja by mala dosiahnuť 3 % HDP EÚ
- je potrebné dosiahnuť ciele „20/20/20“ v oblasti klímy/energie (vrátane zvýšenia záväzku, pokiaľ ide o zníženie emisií na 30 %, ak budú vhodné podmienky)
- podiel ľudí, ktorí predčasne ukončia školskú dochádzku, by sa mal znížiť pod 10 % a minimálne 40 % mladých ľudí by malo mať vysokoškolské vzdelanie
- 20 miliónov menej ľudí by malo byť ohrozených chudobou

Pre obdobie rokov 2016-2023 s výhľadom do roku 2025 si obec Hudcovce stanovila víziu, ktorá má zohľadňovať a napĺňať vyššie stanovené ciele EÚ.

Vízia: Obec je prosperujúcou, kultúrne činnou a bezpečnou obcou, ktorá ponúka obyvateľom priestor na ich rozvoj a spoločenské vyžitie.

Pri formulácií strategického cieľa obce Hudcovce sa vychádza z Národnej stratégie regionálneho rozvoja SR, ktorá je v súlade s ďalšími strategickými a koncepčnými dokumentmi v oblasti politiky súdržnosti a súčasne nadväzuje na Partnerskú dohodu SR na roky 2014–2020, v oblasti územného rozvoja a zároveň je stratégia koordinovaná s Koncepciou územného rozvoja Slovenska.

Formulácia strategického cieľa obce vychádza zo súčasného stavu definovaného v Národnej stratégii regionálneho rozvoja SR a z princípov zásadného smerovania v prioritných oblastiach. Národná stratégia regionálneho rozvoja SR **určuje 4 strategické ciele pre Prešovský kraj,** ktorými sú:

1. posilnenie produktivity a konkurencieschopnosti v kľúčových a perspektívnych odvetviach priemyslu a služieb,
2. zhodnotenie a posilnenie vnútorného potenciálu turizmu s prepojením na ochranu a tvorbu životného prostredia,
3. komplexný rozvoj a posilnenie vidieka na hospodárstve regiónu,
4. zvýšenie kvality ľudského potenciálu – riešenie rómskej otázky a podpora mladých ľudí, rozvoj všetkých foriem celoživotného vzdelávania (CŽV) a celoživotného poradenstva (CŽP).

Strategický cieľ obce Hudcovce: „Zabezpečiť vhodné podmienky pre trvalo udržateľný rozvoj obce, ako aj podmienky pre rozvoj obyvateľstva obce, čím sa zvýšia ich šance na trhu práce.“

Pre naplnenie stanovenej vízie obce boli definované dole uvedené prioritné oblasti (priorita):

1. **Ľudský potenciál a zamestnanosť v obci**
2. **Ochrana životného prostredia a rozvoj obecnej infraštruktúry**
3. **Rozvoj spoločenského a kultúrneho života v obci a šírenie informácií o obci**

Tabuľka 25 Prehľad priority, špecifických cieľov a opatrení - priorita 1

Priorita 1 – Ľudský potenciál a zamestnanosť v obci	
Špecifický cieľ 1: Zlepšiť, skvalitniť služby verejnosti	**Špecifický cieľ 2: Zlepšiť podmienky v sociálnej oblasti**
Opatrenie 1.1 Skvalitnenie vzdelávacieho procesu	**Opatrenie 1.4 Posilnenie komunitných a sociálnych služieb**
Opatrenie 1.2 Zefektívnenie činnosti verejnej správy	
Opatrenie 1.3 Vytvorenie a doplnenie strategickej dokumentácie	
Opatrenie 1.5 Podpora obecných služieb	

Zdroj: vlastné spracovanie

Tabuľka 26 Prehľad priority, špecifických cieľov a opatrení - priorita 2

Priorita 2 – Ochrana životného prostredia a rozvoj obecnej infraštruktúry	
Špecifický cieľ 3: Zveľadiť verejné priestranstva a budovy v správe obce	**Špecifický cieľ 4: Zvýšiť efektivitu odpadového hospodárstva a ochranu pred povodňami**
Opatrenie 2.1 Dobudovanie základnej infraštruktúry a zlepšenie občianskej vybavenosti	**Opatrenie 2.3 Rozvoj odpadového hospodárstva**
Opatrenie 2.2 Zníženie energetickej náročnosti verejných budov	**Opatrenie 2.4 Zavedenie protipovodňových opatrení**

Zdroj: vlastné spracovanie

Tabuľka 27 Prehľad priority, špecifických cieľov a opatrení - priorita 3

Priorita 3 – Rozvoj spoločenského a kultúrneho života v obci a šírenie informácií o obci	
Špecifický cieľ 5: Vytvoriť kvalitnejšie podmienky pre kultúrne a športové vyžitie obyvateľov a propagáciu obce a regiónu	**Špecifický cieľ 4: Skvalitniť bezpečnostné opatrenia v obci**
Opatrenie 3.1 Rozvoj kultúry a športu v obci	**Opatrenie 3.2 Zabezpečenie bezpečnosti v obci**
Opatrenie 3.3 Podpora a propagácia obce a regiónu, územia MAS	

Zdroj: vlastné spracovanie

4 Programová časť

Na analytickú a strategickú časť nadväzuje programová časť PHSR obce Hudcovce. Pozostáva zo zoznamu opatrení a projektov (aktivít a ukazovateľov) na zabezpečenie realizácie PHSR obce. V tejto časti sa nachádza detailnejšie rozpracovanie stanoveného strategického cieľa, ako aj špecifických cieľov vo všetkých prioritných oblastiach, tak aby sa naplnila sformulovaná vízia obce na roky 2016-2023 s výhľadom do roku 2025.

Programová časť je spracovaná v súlade s odporúčanou metodikou a zahŕňa nasledovné nižšie uvedené aktivity:

- Navrhnuté projekty a aktivity na dosiahnutie opatrení definovaných v strategickej časti (tabuľka priority, špecifických cieľov a opatrení).
- Na návrhoch projektových zámerov a aktivít sa podieľali strategickí partneri, prizvané organizácie a odsúhlasili poslanci obecného zastupiteľstva.
- Pracovná skupina stanovila pre jednotlivé projekty a aktivity sumárny zoznam ukazovateľov, ktorý je potrebný hlavne k monitorovaniu a hodnoteniu PHSR.
- Riadiaci tím stanovil termíny realizácie projektov a odhadovanú výšku nákladov potrebných na ich realizáciu.

Tabuľka 28 Súhrnný prehľad opatrení, aktivít a ukazovateľov

Priorita č. 1		**Ľudský potenciál a zamestnanosť v obci**	**Merateľný ukazovateľ**
Opatrenie č. 1.1		**Skvalitnenie vzdelávacieho procesu**	
Aktivita	1.1.1	Zabezpečenie finančných zdrojov na činnosť predprimárneho vzdelávania a jedálne	Počet detí v MŠ
	1.1.2	Finančný príspevok pre žiakov MŠ na rôzne kultúrne, športové a spoločenské súťaže a aktivity	Počet podujatí
	1.1.3	Modernizácia triedy a kúpeľne MŠ vrátane materiálno-technického vybavenia	Realizovaný projekt
	1.1.4	Zvyšovanie odbornej kvalifikácie pedagogických a nepedagogických zamestnancov	Počet školení
Opatrenie č. 1.2		**Zefektívnenie činnosti verejnej správy**	
Aktivita	1.2.1	Elektronizácia služieb - e government (občania, podnikatelia, inštitúcie) napr. dokončenie digitalizácie hrobových miest, elektronizácia matričných a ostatných služieb smerom k občanom	Počet zavedených e-služieb
Opatrenie č. 1.3		**Vytvorenie a doplnenie strategickej dokumentácie**	

Aktivita	1.3.1	Vypracovanie Územného plánu obce	Zrealizovaný dokument
	1.3.2	Monitoring a aktualizácia PHSR obce	Počet aktualizácií
	1.3.3	Aktualizácia VZN a smerníc v rámci platnej legislatívy	Počet schválených VZN
Opatrenie č. 1.4		**Posilnenie komunitných a sociálnych služieb**	
Aktivita	1.4.1	Zriadenie a prevádzkovanie denného stacionára	Počet klientov
	1.4.2	Podpora aktivít a podujatí v dennom stacionári	Počet podujatí
	1.4.3	Podpora činností v rámci aktívneho nástroja znižovania nezamestnanosti (aktivačné práce)	Počet aktivovaných nezamestnaných
	1.4.4	Opatrovateľská služba	Počet klientov
Opatrenie č. 1.5		**Podpora obecných služieb**	
Aktivita	1.5.1	Aktivity zamerané na materiálno-technické vybavenie v oblasti činností správy verejných priestranstiev (nákup techniky)	Počet aktivít
Priorita č. 2		**Ochrana životného prostredia a rozvoj obecnej infraštruktúry**	
Opatrenie č. 2.1		**Dobudovanie základnej infraštruktúry a zlepšenie občianskej vybavenosti**	
Aktivita	2.1.1	Dobudovanie a rekonštrukcia základnej technickej infraštruktúry (kanalizácie, miestnych komunikácii a chodníkov)	Počet realizovaných projektov
	2.1.2	Pravidelná údržba verejných priestranstiev, parkov, chodníkov a miestnych komunikácii vrátane výsadby zelene a drevín	Počet aktivít
	2.1.3	Pravidelná údržba cintorínov a rekonštrukcia Domu nádeje	Počet aktivít/realizovaný projekt rekonštrukcie
	2.1.4	Výstavba nájomných bytov	Počet bytových jednotiek
	2.1.5	Vybudovanie obecného amfiteátra	Realizovaný projekt
Opatrenie č. 2.2		**Zníženie energetickej náročnosti verejných budov**	
Aktivita	2.2.1	Rekonštrukcia a zníženie energetickej náročnosti viacúčelovej budovy OcÚ	Realizovaný projekt
	2.2.2	Rekonštrukcia a zníženie energetickej náročnosti budovy Materskej školy	Realizovaný projekt
Opatrenie č. 2.3		**Rozvoj odpadového hospodárstva**	
Aktivita	2.3.1	Zvýšenie počtu separačných kontajnerov a činností súvisiacich s osvetou a propagáciou separácie	Počet nových kontajnerov
	2.3.2	Zníženie objemu zmesového komunálneho odpadu	% rozdiel zníženia odpadu
	2.3.3	Monitoring a odstránenie čiernych skládok	Počet odstránených skládok
	2.3.4	Zvyšovanie právneho vedomia obyvateľov v oblasti odpadového hospodárstva a separovaného zberu	Počet aktivít
	3.3.5	Zriadenie kompostárne	Realizovaný projekt
	2.3.6	Vybudovanie zberného dvora	Realizovaný projekt
Opatrenie č. 2.4		**Zavedenie protipovodňových opatrení**	
Aktivita	2.4.1	Protipovodňová ochrana obce – tvorba PD s následnou výstavbou hrádzky	Realizovaný projekt

Priorita č. 3		**Rozvoj spoločenského a kultúrneho života v obci a šírenie informácií o obci**	
Opatrenie č. 3.1		**Rozvoj kultúry a športu v obci**	
Aktivita	3.1.1	Organizovanie pravidelných kultúrno - spoločenských podujatí v obci	Počet podujatí
	3.1.2	Organizovanie nepravidelných kultúrno - spoločenských podujatí v obci, výročie obce	Počet podujatí
	3.1.3	Podpora tradičných športových podujatí	Počet podujatí
	3.1.4	Vybudovanie detského ihriska	Realizovaný projekt
	3.1.5	Údržba tenisového kurtu a futbalového ihriska	Počet aktivít
	3.1.6	Zriadenie oddychovo - relaxačných zón v obci	Realizovaný projekt
	3.1.7	Podpora založenia a činnosti klubov a združení v obci	Počet podporených organizácii
	3.1.8	Prevádzka a údržba miestneho rozhlasu	Počet hlásení
Opatrenie č. 3.2		**Zabezpečenie bezpečnosti v obci**	
Aktivita	3.2.1	Rozšírenie a zmodernizovanie verejného osvetlenia obce	Počet obnovených/nových svietidiel
	3.2.2	Modernizácia a materiálno technické vybavenie DHZ Hudcovce	Počet aktivít
	3.2.3	Zavedenie kamerového systému v obci	Počet kamier
Opatrenie č. 3.3		**Podpora a propagácia obce a regiónu, územia MAS**	
Aktivita	3.3.1	Účasť obce na regionálnych projektoch propagácie regiónu a územia MAS	Počet projektov
	3.3.2	Šírenie ponuky informácii na internetovej stránke obce v závislosti od požiadaviek občanov a návštevníkov obce	Počet príspevkov na webe
	3.3.3	Turisticko – informačné značenie	Počet turistických/informačných značiek
	3.3.4	Účasť obce na medzinárodných projektoch	Počet projektov

Zdroj: vlastné spracovanie

5 Realizačná časť

PHSR obce Hudcovce obsahuje aj realizačnú časť, ktorá nadväzuje na predchádzajúce časti vo väzbe na aktivity a navrhované ukazovatele. Realizačná časť obsahuje popis úloh jednotlivých partnerov, popis inštitucionálneho a organizačného zabezpečenia, popis komunikačnej stratégie PHSR obce k jednotlivým cieľovým skupinám, systém monitorovania a hodnotenia a akčný plán s výhľadom na 2 roky.

Samotnú realizáciu PHSR obce Hudcovce vykonáva obec tak ako je to uvedené v § 12 Zákona NR SR č. 539/2008 Z.z. o podpore regionálneho rozvoja. „Obec vo svojej pôsobnosti na účely podpory regionálneho rozvoja: ... b*) zabezpečuje a koordinuje vypracovanie a realizáciu programu hospodárskeho rozvoja a sociálneho rozvoja obce, pravidelne ho monitoruje a každoročne vyhodnocuje jeho plnenie, zabezpečuje súlad programu hospodárskeho rozvoja a sociálneho rozvoja obce s územnoplánovacou dokumentáciou, ak jej spracovanie vyžaduje osobitný predpis.“*

5.1 Organizačné zabezpečenie plnenia

Úspešné zvládnutie naplnenia stanovených cieľov závisí od inštitucionálnych kapacít a organizačného zabezpečenia procesov. Navrhnuté projektové zámery a aktivity možno uskutočňovať vlastnými personálnymi kapacitami obce alebo prostredníctvom využívania externých agentúr a poradcov. Využitie externých personálnych kapacít umožní obci zrýchlenie procesu realizácie naplánovaných aktivít v rovnakom čase.

Postup organizačného zabezpečenia realizácie PHSR obce Hudcovce – obec raz ročne získa a spracuje pripomienky partnerov, poslancov a verejnosti. V prípade zásadných pripomienok a návrhov bude uvažovať nad aktualizáciou PHSR obce v závislosti od personálnych, časových a finančných možností obce.

Odborný referent pre ekonomiku zabezpečuje **finančné riadenie** realizácie PHSR obce Hudcovce v súlade so schváleným rozpočtom obce a schválenými finančnými prostriedkami z európskych investičných a štrukturálnych fondov pre roky 2014-2020 ako aj dotačnými schémami.

Obecné zastupiteľstvo vo vzťahu k realizácii PHSR obce Hudcovce plní nasledovné úlohy:

- schvaľuje Program hospodárskeho rozvoja a sociálneho rozvoja obce

- každoročne schvaľuje vyhodnotenie jeho plnenia
- schvaľuje spolufinancovanie projektov financovaných z vlastných a doplnkových zdrojov
- v rámci hodnotenia PHSR obce schvaľuje každoročne hodnotiace a monitorovacie správy, rozhoduje o zmenách a aktualizácii programu.

Starostka vo vzťahu **k realizácii** PHSR obce vykonáva nasledovné činnosti:

- riadi celý proces realizácie PHSR obce,
- podpisuje uznesenia obecného zastupiteľstva vo vzťahu k PHSR – schválenie strategického dokumentu, schválenie aktualizácie a pod.
- vykonáva uznesenia a zastupuje obec vo vzťahu k štátnym orgánom, k právnickým a fyzickým osobám.
- vykonáva monitoring a hodnotenie PHSR

Matica zodpovednosti vo vzťahu k realizácii PHSR obce Hudcovce - nižšie uvedená schéma matice zodpovednosti zobrazuje rámec zodpovednosti potrebný pre efektívnu a účelnú realizáciu PHSR v stanovenom období.

Obrázok 4 Matica zodpovednosti

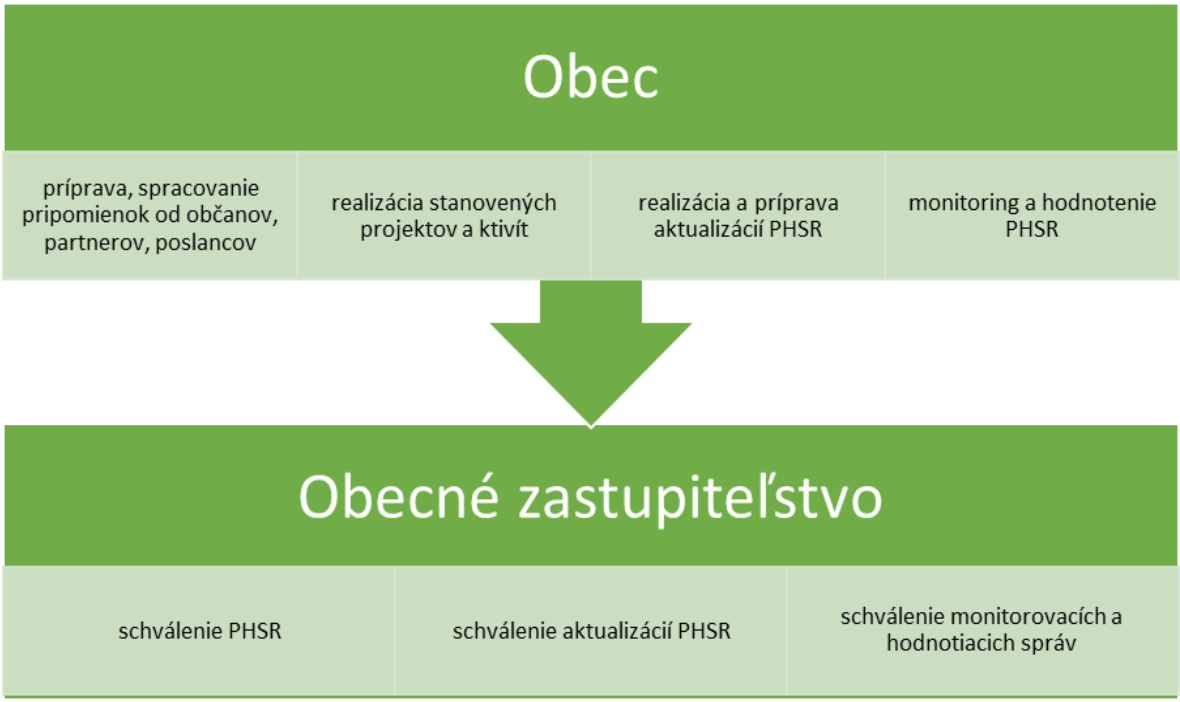

Zdroj: vlastné spracovanie

Spoločným výstupom všetkých pracovníkov obecného úradu bude vypracovanie materiálu na rokovanie obecného zastupiteľstva – hodnotiace a monitorovacie správy za príslušný kalendárny rok vrátane návrhu akčného plánu (dvojročný cyklus). Spracovaný materiál predloží starosta obecnému zastupiteľstvu na schválenie.

5.2 Komunikačná stratégia

Na základe minuloročných skúsenosti s realizáciou činností vyplývajúcich z PHSR, možno konštatovať, že v obci je zabezpečený plynulý tok informácií súvisiacich so zabezpečením aktivít potrebných pre realizáciu PHSR. Obec plánuje využiť aj v budúcnosti v rámci projektového cyklu na úrovni jednotlivých projektov služby externých subjektov (príprava projektovej dokumentácie, príslušné povolenia, proces verejného obstarávania, dodávky služieb, tovarov a stavebných prác, príprava žiadostí o doplnkové zdroje financovania).

Obec Hudcovce si stanovila komunikačnú stratégiu vo vzťahu k PHSR nasledovným spôsobom a týmito stanovenými úlohami:

Obec Hudcovce v rámci komunikácie zabezpečí nasledovné činností:

- pravidelná komunikácia s internými a externými pracovníkmi participujúcimi na realizácii cieľov PHSR o postupe a realizácii aktivít navrhnutých v akčnom pláne
- prezentovanie výsledkov procesu realizácie PHSR prostredníctvom web stránky. Uskutočňovanie brainstormingu pre získavanie informácií, inšpirácií a nových možností.
- informovanie o zrealizovaných projektoch prostredníctvom lokálnych médií s cieľom budovania pozitívneho imidžu obce.

5.3 Monitorovanie a hodnotenie

Hlavným cieľom monitorovania a hodnotenia PHSR je získať komplexnú informáciu o tom, ako sa plnia opatrenia definované v PHSR. Obecný úrad zabezpečí spracovanie monitorovacej správy. Vstupnými údajmi pre monitorovanie sú údaje z plánovaných a dosiahnutých merateľných ukazovateľov u jednotlivých projektov/aktivít. Výstupom bude spracovaná monitorovacia správa, ktorá bude predložená obecnému zastupiteľstvu 1x ročne (hodnotenie a monitoring predošlého kalendárneho roka). Monitorovanie plnenia bude stálym

procesom zameraným na pravidelné sledovanie zmien prostredníctvom navrhnutých ukazovateľov, ktoré sa vzťahujú na jednotlivé projekty.

Tabuľka 29 Plán hodnotenia a monitorovania

Typ hodnotenia	Dôvod vykonania/periodicita
Monitorovanie a hodnotenie realizácie PHSR - každoročne	Každoročne v zmysle príslušných ustanovení zákona č. 539/2008 o podpore regionálneho rozvoja
Ad hoc hodnotenie celého PHSR	Na konci realizácie PHSR
Ad hoc mimoriadne hodnotenie	Pri viditeľnom odklone od stanovených cieľov
Ad hoc hodnotenie celého PHSR alebo jeho častí	Na základe rozhodnutia poslancov, kontrolného orgánu obce a pod.

Zdroj: vlastné spracovanie

Hodnotenie PHSR Hudcovce sa bude vykonávať na úrovni plnenia špecifických cieľov. Proces hodnotenia sa vykonáva na konci sledovaného obdobia v roku 2024. Podklady do hodnotenia PHSR poskytnú spracovateľovi hodnotiacej správy okrem pracovníkov obecného úradu aj partneri/realizátori jednotlivých projektových zámerov.

5.4 Akčný plán

Súčasťou realizačnej časti tohto strategického dokumentu je spracovaný Akčný plán podľa jednotlivých prioritných oblastí a obsahuje aktivity/zoznam investícií všetkých opatrení v nasledujúcich dvoch rokoch.

Tabuľka 30 Akčný plán na dva roky 2016 - 2018

Priorita č. 1		**Ľudský potenciál a zamestnanosť v obci**	**Náklady na opatrenie v EUR**
Opatrenie č. 1.1		**Skvalitnenie vzdelávacieho procesu**	
Aktivita	1.1.1	Zabezpečenie finančných zdrojov na činnosť predprimárneho vzdelávania a jedálne	22800
	1.1.2	Finančný príspevok pre žiakov MŠ na rôzne kultúrne, športové a spoločenské súťaže a aktivity	2000
	1.1.3	Modernizácia triedy a kúpeľne MŠ vrátane materiálno-technického vybavenia	10000
	1.1.4	Zvyšovanie odbornej kvalifikácie pedagogických a nepedagogických zamestnancov	100/rok
Opatrenie č. 1.2		**Zefektívnenie činnosti verejnej správy**	
Aktivita	1.2.1	Elektronizácia služieb - e government (občania, podnikatelia, inštitúcie) napr. dokončenie digitalizácie hrobových miest, elektronizácia matričných a ostatných služieb smerom k občanom	0
Opatrenie č. 1.3		**Vytvorenie a doplnenie strategickej dokumentácie**	
	1.3.2	Monitoring a aktualizácia PHSR obce	-
	1.3.3	Aktualizácia VZN a smerníc v rámci platnej legislatívy	-
Opatrenie č. 1.4		**Posilnenie komunitných a sociálnych služieb**	
	1.4.3	Podpora činností v rámci aktívneho nástroja znižovania nezamestnanosti (aktivačné práce)	-

	1.4.4	Opatrovateľská služba	-
Opatrenie č. 1.5		**Podpora obecných služieb**	
Aktivita	1.5.1	Aktivity zamerané na materiálno-technické vybavenie v oblasti činností správy verejných priestranstiev (nákup techniky)	Podľa potreby
Priorita č. 2		**Ochrana životného prostredia a rozvoj obecnej infraštruktúry**	
Opatrenie č. 2.1		**Dobudovanie základnej infraštruktúry a zlepšenie občianskej vybavenosti**	
Aktivita	2.1.1	Dobudovanie a rekonštrukcia základnej technickej infraštruktúry (kanalizácie, miestnych komunikácii a chodníkov)	Podľa PD
	2.1.2	Pravidelná údržba verejných priestranstiev, parkov, chodníkov a miestnych komunikácii vrátane výsadby zelene a drevín	500/rok
	2.1.3	Pravidelná údržba cintorínov a rekonštrukcia Domu nádeje	100 000€
	2.1.5	Vybudovanie obecného amfiteátra	15 000€
Opatrenie č. 2.2		**Zníženie energetickej náročnosti verejných budov**	
Aktivita	2.2.1	Rekonštrukcia a zníženie energetickej náročnosti viacúčelovej budovy OcÚ	Podľa PD
	2.2.2	Rekonštrukcia a zníženie energetickej náročnosti budovy Materskej školy	Podľa PD
Opatrenie č. 2.3		**Rozvoj odpadového hospodárstva**	
Aktivita	2.3.1	Zvýšenie počtu separačných kontajnerov a činností súvisiacich s osvetou a propagáciou separácie	0
	2.3.2	Zníženie objemu zmesového komunálneho odpadu	Podľa potreby
	2.3.3	Monitoring a odstránenie čiernych skládok	1000€
	2.3.4	Zvyšovanie právneho vedomia obyvateľov v oblasti odpadového hospodárstva a separovaného zberu	50/rok
Opatrenie č. 2.4		**Zavedenie protipovodňových opatrení**	
Aktivita	2.4.1	Protipovodňová ochrana obce – tvorba PD s následnou výstavbou hrádzky	5000
Priorita č. 3		**Rozvoj spoločenského a kultúrneho života v obci a šírenie informácií o obci**	
Opatrenie č. 3.1		**Rozvoj kultúry a športu v obci**	
Aktivita	3.1.1	Organizovanie pravidelných kultúrno - spoločenských podujatí v obci	2000/rok
	3.1.2	Organizovanie nepravidelných kultúrno - spoločenských podujatí v obci, výročie obce	4000
	3.1.3	Podpora tradičných športových podujatí	1000
	3.1.4	Vybudovanie detského ihriska	5000
	3.1.5	Údržba tenisového kurtu a futbalového ihriska	1000/rok
	3.1.6	Zriadenie oddychovo - relaxačných zón v obci	Podľa PD
	3.1.7	Podpora založenia a činnosti klubov a združení v obci	Podľa potreby

	3.1.8	Prevádzka a údržba miestneho rozhlasu	300€
Opatrenie č. 3.2		**Zabezpečenie bezpečnosti v obci**	
Aktivita	3.2.1	Rozšírenie a zmodernizovanie verejného osvetlenia obce	podľa potreby
	3.2.2	Modernizácia a materiálno technické vybavenie DHZ Hudcovce	2500€ /rok
Opatrenie č. 3.3		**Podpora a propagácia obce a regiónu, územia MAS**	
Aktivita	3.3.1	Účasť obce na regionálnych projektoch propagácie regiónu a územia MAS	Podľa jednotlivých projektov MAS
	3.3.2	Šírenie ponuky informácii na internetovej stránke obce v závislosti od požiadaviek občanov a návštevníkov obce	50/rok

Zdroj: vlastné spracovanie

6 Finančná časť

Finančná časť PHSR obce obsahuje:

- finančný rámec pre realizáciu PHSR obce – uvedený samostatnej prílohe č. 8. 1,
- model doplnkového financovania jednotlivých opatrení, aktivít (projektov).

Tabuľka 31 Model financovania

Priorita č. 1		**Ľudský potenciál a zamestnanosť v obci**	**Primárny zdroj financovania**	**Doplnkový zdroj financovania**	**Časový harmonogram**
Opatrenie č. 1.1		**Skvalitnenie vzdelávacieho procesu**			
Aktivita	1.1.1	Zabezpečenie finančných zdrojov na činnosť predprimárneho vzdelávania a jedálne	Rozpočet obce	MŠVVŠ SR	Priebežne
	1.1.2	Finančný príspevok pre žiakov MŠ na rôzne kultúrne, športové a spoločenské súťaže a aktivity	Rozpočet obce	Partneri, sponzori, donori	Priebežne
	1.1.3	Modernizácia triedy a kúpeľne MŠ vrátane materiálno-technického vybavenia	Rozpočet obce	MŠVVŠ SR, IROP	2016-2018
	1.1.4	Zvyšovanie odbornej kvalifikácie pedagogických a nepedagogických zamestnancov	Rozpočet obce	MŠVVŠ SR, RVC	Priebežne
Opatrenie č. 1.2		**Zefektívnenie činnosti verejnej správy**			
Aktivita	1.2.1	Elektronizácia služieb - e government (občania, podnikatelia, inštitúcie) napr. dokončenie digitalizácie hrobových miest, elektronizácia matričných a ostatných služieb smerom k občanom	Rozpočet obce	OP EVS, ZMOS	Podľa ponúk ZMOS, DCOM, DEUS
Opatrenie č. 1.3		**Vytvorenie a doplnenie strategickej dokumentácie**			
Aktivita	1.3.1	Vypracovanie Územného plánu obce	Rozpočet obce	-	Zámer
	1.3.2	Monitoring a aktualizácia PHSR obce	Rozpočet obce	-	Pribežne
	1.3.3	Aktualizácia VZN a smerníc v rámci platnej legislatívy	Rozpočet obce	-	Priebežne
Opatrenie č. 1.4		**Posilnenie komunitných a sociálnych služieb**			
Aktivita	1.4.1	Zriadenie a prevádzkovanie denného stacionára	Dodávateľ	VÚC, UPSVaR	Zámer
	1.4.2	Podpora aktivít a podujatí v	Rozpočet obce	Partneri, sponzori,	Zámer

		dennom stacionári		donori	
	1.4.3	Podpora činností v rámci aktívneho nástroja znižovania nezamestnanosti (aktivačné práce)	ÚPSVaR	OP ĽZ	Priebežne
	1.4.4	Opatrovateľská služba	Rozpočet obce	OP ĽZ	Podľa potreby
Opatrenie č. 1.5		**Podpora obecných služieb**			
Aktivita	1.5.1	Aktivity zamerané na materiálno-technické vybavenie v oblasti činností správy verejných priestranstiev (nákup techniky)	Rozpočet obce	OP KŽP, PRV, IROP	Priebežne
Priorita č. 2		**Ochrana životného prostredia a rozvoj obecnej infraštruktúry**			
Opatrenie č. 2.1		**Dobudovanie základnej infraštruktúry a zlepšenie občianskej vybavenosti**			
Aktivita	2.1.1	Dobudovanie a rekonštrukcia základnej technickej infraštruktúry (kanalizácie, miestnych komunikácii a chodníkov)	Rozpočet obce	OP KŽP, PRV, IROP	Podľa potreby
	2.1.2	Pravidelná údržba verejných priestranstiev, parkov, chodníkov a miestnych komunikácii vrátane výsadby zelene a drevín	Rozpočet obce	OP KŽP, PRV, IROP	Priebežne
	2.1.3	Pravidelná údržba cintorínov a rekonštrukcia Domu nádeje	Rozpočet obce	OP KŽP, PRV, IROP	2017
	2.1.4	Výstavba nájomných bytov	Rozpočet obce	FRB	Zámer
	2.1.5	Vybudovanie obecného amfiteátra	Rozpočet obce	IROP, VÚC	2017-2019
Opatrenie č. 2.2		**Zníženie energetickej náročnosti verejných budov**			
Aktivita	2.2.1	Rekonštrukcia a zníženie energetickej náročnosti viacúčelovej budovy OcÚ	Rozpočet obce	OP KŽP, PRV, Environmentálny fond	2016-2017
	2.2.2	Rekonštrukcia a zníženie energetickej náročnosti budovy Materskej školy	Rozpočet obce	OP KŽP, PRV, Environmentálny fond	2017
Opatrenie č. 2.3		**Rozvoj odpadového hospodárstva**			
Aktivita	2.3.1	Zvýšenie počtu separačných kontajnerov a činností súvisiacich s osvetou a propagáciou separácie	Rozpočet obce	Oprávnená organizácie	Priebežne, OZV
	2.3.2	Zníženie objemu zmesového komunálneho odpadu	Rozpočet obce	Oprávnená organizácie	Priebežne, v spolupráci

					OZV
	2.3.3	Monitoring a odstránenie čiernych skládok	Rozpočet obce	Environmentálny fond	Priebežne
	2.3.4	Zvyšovanie právneho vedomia obyvateľov v oblasti odpadového hospodárstva a separovaného zberu	Rozpočet obce	Oprávnená organizácia, dodávateľ služby zberu odpadu	Priebežne, OZV
	3.3.5	Zriadenie kompostárne	Rozpočet obce	OP KŽP, Environmentálny fond	zámer
	2.3.6	Vybudovanie zberného dvora	Rozpočet obce	OP KŽP, Environmentálny fond	zámer
Opatrenie č. 2.4		**Zavedenie protipovodňových opatrení**			
Aktivita	2.4.1	Protipovodňová ochrana obce – tvorba PD s následnou výstavbou hrádzky	Rozpočet obce	OP KŽP, IROP, PRV	2016
Priorita č. 3		**Rozvoj spoločenského a kultúrneho života v obci a šírenie informácií o obci**			
Opatrenie č. 3.1		**Rozvoj kultúry a športu v obci**			
Aktivita	3.1.1	Organizovanie pravidelných kultúrno - spoločenských podujatí v obci	Rozpočet obce	Partneri, sponzori, donori, MAS, Cezhraničná spolupráca, PL/SR, VÚC	Priebežne
	3.1.2	Organizovanie nepravidelných kultúrno - spoločenských podujatí v obci, výročie obce	Rozpočet obce	Partneri, sponzori, donori, MAS, Cezhraničná spolupráca, PL/SR, VÚC	2017
	3.1.3	Podpora tradičných športových podujatí	Rozpočet obce	Partneri, sponzori, donori, MAS, Cezhraničná spolupráca, PL/SR, VÚC	Priebežne
	3.1.4	Vybudovanie detského ihriska	Rozpočet obce	PRV, IROP, VÚC	2016-2017
	3.1.5	Údržba tenisového kurtu a futbalového ihriska	Rozpočet obce	PRV, MŠVVŠ SR	Priebežne
	3.1.6	Zriadenie oddychovo - relaxačných zón v obci	Rozpočet obce	PRV, IROP	Priebežne
	3.1.7	Podpora založenia a činnosti klubov a združení v obci	Rozpočet obce	Partneri, sponzori, donori	Priebežne
	3.1.8	Prevádzka a údržba miestneho rozhlasu	Rozpočet obce	IROP, PRV	2016
Opatrenie č. 3.2		**Zabezpečenie bezpečnosti v**			

		obci			
Aktivita	3.2.1	Rozšírenie a zmodernizovanie verejného osvetlenia obce	Rozpočet obce	IROP, PRV, OP KŽP	Priebežne
	3.2.2	Modernizácia a materiálno technické vybavenie DHZ Hudcovce	Rozpočet obce	MV SR	Priebežne
	3.2.3	Zavedenie kamerového systému v obci	Rozpočet obce	IROP, PRV	Zámer
Opatrenie č. 3.3		**Podpora a propagácia obce a regiónu, územia MAS**			
Aktivita	3.3.1	Účasť obce na regionálnych projektoch propagácie regiónu a územia MAS	MAS	Partneri, sponzori, donori	Priebežne
	3.3.2	Šírenie ponuky informácii na internetovej stránke obce v závislosti od požiadaviek občanov a návštevníkov obce	Rozpočet obce	OP EVS	Priebežne
	3.3.3	Turisticko – informačné značenie	Rozpočet obce	PRV, IROP	Zámer
	3.3.4	Účasť obce na medzinárodných projektoch	Rozpočet obce	Cezhraničná spolupráca, PL/SR	Zámer, podľa ponuky a potreby

6.1 Indikatívny finančný plán na celú realizáciu PHSR obce

Zákon č. 583/2004 Z. z. v znení neskorších predpisov o rozpočtových pravidlách územnej samosprávy jasne definuje príjmy rozpočtu obce, z ktorých si vie obec **financovať rozvojové projekty** v konkrétnej obci či meste.

Príjmy rozpočtu obce sú:

a) výnosy miestnych daní a poplatkov podľa osobitného predpisu,
b) nedaňové príjmy z vlastníctva a z prevodu vlastníctva majetku obce a z činnosti obce a jej rozpočtových organizácií podľa tohto alebo osobitného zákona,
c) výnosy z finančných prostriedkov obce,
d) sankcie za porušenie finančnej disciplíny uložené obcou,
e) dary a výnosy dobrovoľných zbierok v prospech obce,
f) podiely na daniach v správe štátu podľa osobitného predpisu,
g) dotácie zo štátneho rozpočtu na úhradu nákladov preneseného výkonu štátnej správy v súlade so zákonom o štátnom rozpočte na príslušný rozpočtový rok a dotácie zo štátnych fondov,

h) ďalšie dotácie zo štátneho rozpočtu v súlade so zákonom o štátnom rozpočte na príslušný rozpočtový rok,
i) účelové dotácie z rozpočtu vyššieho územného celku alebo z rozpočtu inej obce na realizáciu zmlúv podľa osobitných predpisov,
j) prostriedky z Európskej únie a iné prostriedky zo zahraničia poskytnuté na konkrétny účel,
k) iné príjmy ustanovené osobitnými predpismi.

Obec/mesto môže na plnenie svojich úloh použiť aj:

a. prostriedky mimorozpočtových peňažných fondov (ďalej len "peňažné fondy"),
b. zisk z podnikateľskej činnosti,
c. návratné zdroje financovania,
d. združené prostriedky. (Národná rada SR, 2004)

7 Záver

Každý programový dokument dostáva svoj zmysel nie jeho vytvorením, ale v procese jeho realizácie. Prax a samotné napĺňanie cieľov, priorít a opatrení PHSR je skúškou kvality procesu programovania a jeho zmysluplnosti.

PHSR obce má niekoľko základných častí:

1. Analytická časť – je zameraná na audit územia v oblasti dostupných miestnych zdrojov (prírodných, ľudských, materiálnych, ekonomických, technických a pod.).

2. SWOT analýza – je zameraná na silné a slabé stránky obce, príležitosti a ohrozenia.

3. Strategická časť – je zameraná na ciele rozvoja obce.

4. Programová časť – je zameraná na doplnenie stratégii rozvoja, definuje priority a aktivity. Následne spracováva podmienky implementácie programu z hľadiska inštitucionálneho, organizačného, finančného, monitorovacieho a časového.

Plán je otvorený dokument, ktorý by sa mal pravidelne písomne dopĺňať a aktualizovať, podľa vopred stanovených pravidiel, potrieb obyvateľov obce, jeho návštevníkov a potenciálnych investorov, s cieľom v maximálnej možnej miere zvýšiť životnú úroveň obyvateľov obce a uspokojiť ich potreby a požiadavky.

8 Prílohy

8.1 Finančný rámec pre realizáciu PHSR obce Hudcovce

Priorita č. 1		Ľudský potenciál a zamestnanosť v obci	Druh projektu	Národné zdroje	EŠIF	Cudzie zdroje	Náklady v EUR
Opatrenie č. 1.1		**Skvalitnenie vzdelávacieho procesu**					
Aktivita	1.1.1	Zabezpečenie finančných zdrojov na činnosť predprimárneho vzdelávania a jedálne	Neinvestičný	Áno	Nie	Nie	22800
	1.1.2	Finančný príspevok pre žiakov MŠ na rôzne kultúrne, športové a spoločenské súťaže a aktivity	Neinvestičný	Nie	Nie	Áno	2000
	1.1.3	Modernizácia triedy a kúpeľne MŠ vrátane materiálno-technického vybavenia		Áno	Áno	Áno	10000
	1.1.4	Zvyšovanie odbornej kvalifikácie pedagogických a nepedagogických zamestnancov	Neinvestičný	Áno	Nie	Nie	100/rok
Opatrenie č. 1.2		**Zefektívnenie činnosti verejnej správy**					
Aktivita	1.2.1	Elektronizácia služieb - e government (občania, podnikatelia, inštitúcie) napr. dokončenie digitalizácie hrobových miest, elektronizácia matričných a ostatných služieb smerom k občanom	Neinvestičný	Áno	Áno	Nie	0
Opatrenie č. 1.3		**Vytvorenie a doplnenie strategickej dokumentácie**					
Aktivita	1.3.1	Vypracovanie Územného plánu obce	Neinvestičný	Nie	Nie	Nie	
	1.3.2	Monitoring a aktualizácia PHSR obce	Neinvestičný	Nie	Nie	Nie	-
	1.3.3	Aktualizácia VZN a smerníc v rámci platnej legislatívy	Neinvestičný	Nie	Nie	Nie	-
Opatrenie č. 1.4		**Posilnenie komunitných a sociálnych služieb**					
Aktivita	1.4.1	Zriadenie a prevádzkovanie denného stacionára	Neinvestičný	Nie	Nie	Áno	-
	1.4.2	Podpora aktivít a podujatí v dennom stacionári	Neinvestičný	Nie	Nie	Áno	-
	1.4.3	Podpora činností v rámci aktívneho nástroja znižovania nezamestnanosti (aktivačné práce)	Neinvestičný	Áno	Áno	Nie	-
	1.4.4	Opatrovateľská služba	Neinvestičný	Áno	Nie	Nie	-

Opatrenie č. 1.5		**Podpora obecných služieb**					
Aktivita	1.5.1	Aktivity zamerané na materiálno-technické vybavenie v oblasti činností správy verejných priestranstiev (nákup techniky)	Neinvestičný	Nie	Nie	Nie	Podľa potreby
Priorita č. 2		**Ochrana životného prostredia a rozvoj obecnej infraštruktúry**					
Opatrenie č. 2.1		**Dobudovanie základnej infraštruktúry a zlepšenie občianskej vybavenosti**					
Aktivita	2.1.1	Dobudovanie a rekonštrukcia základnej technickej infraštruktúry (kanalizácie, miestnych komunikácii a chodníkov)	Investičný	Áno	Áno	Nie	Podľa PD
	2.1.2	Pravidelná údržba verejných priestranstiev, parkov, chodníkov a miestnych komunikácii vrátane výsadby zelene a drevín	Investičný	Áno	Áno	Nie	500/rok
	2.1.3	Pravidelná údržba cintorínov a rekonštrukcia Domu nádeje	Investičný	Áno	Áno	Nie	100 000€
	2.1.4	Výstavba nájomných bytov	Investičný	Áno	Nie	Nie	Podľa PD
	2.1.5	Vybudovanie obecného amfiteátra	Investičný	Áno	Áno	Nie	15 000€
Opatrenie č. 2.2		**Zníženie energetickej náročnosti verejných budov**					
Aktivita	2.2.1	Rekonštrukcia a zníženie energetickej náročnosti viacúčelovej budovy OcÚ	Investičný	Áno	Áno	Nie	Podľa PD
	2.2.2	Rekonštrukcia a zníženie energetickej náročnosti budovy Materskej školy	Investičný	Áno	Áno	Nie	Podľa PD
Opatrenie č. 2.3		**Rozvoj odpadového hospodárstva**					
Aktivita	2.3.1	Zvýšenie počtu separačných kontajnerov a činností súvisiacich s osvetou a propagáciou separácie	Investičný	Áno	Áno	Áno	0
	2.3.2	Zníženie objemu zmesového komunálneho odpadu	Neinvestičný	Áno	Áno	Áno	Podľa potreby
	2.3.3	Monitoring a odstránenie čiernych skládok	Neinvestičný	Áno	Nie	Nie	1000€
	2.3.4	Zvyšovanie právneho vedomia obyvateľov v oblasti odpadového hospodárstva a separovaného zberu	Neinvestičný	Áno	Nie	Nie	50/rok
	3.3.5	Zriadenie kompostárne	Investičný	Áno	Áno	Nie	100 000

	2.3.6	Vybudovanie zberného dvora	Investičný	Áno	Áno	Nie	100 000
Opatrenie č. 2.4		**Zavedenie protipovodňových opatrení**					
Aktivita	2.4.1	Protipovodňová ochrana obce – tvorba PD s následnou výstavbou hrádzky	Investičný	Áno	Áno	Nie	5000
Priorita č. 3		**Rozvoj spoločenského a kultúrneho života v obci a šírenie informácií o obci**					
Opatrenie č. 3.1		**Rozvoj kultúry a športu v obci**					
Aktivita	3.1.1	Organizovanie pravidelných kultúrno - spoločenských podujatí v obci	Neinvestičný	Nie	Áno	Áno	2000/rok
	3.1.2	Organizovanie nepravidelných kultúrno - spoločenských podujatí v obci, výročie obce	Neinvestičný	Nie	Áno	Áno	4000
	3.1.3	Podpora tradičných športových podujatí	Neinvestičný	Nie	Áno	Áno	1000
	3.1.4	Rekonštrukcia detského ihriska	Investičný	Áno	Áno	Nie	5000
	3.1.5	Údržba tenisového kurtu a futbalového ihriska	Investičný	Áno	Áno	Nie	1000/rok
	3.1.6	Zriadenie oddychovo - relaxačných zón v obci	Investičný	Áno	Áno	Nie	
	3.1.7	Podpora založenia a činnosti klubov a združení v obci	Neinvestičný	Nie	Nie	Áno	Podľa potreby
	3.1.8	Prevádzka a údržba miestneho rozhlasu	Investičný	Áno	Áno	Nie	300€
Opatrenie č. 3.2		**Zabezpečenie bezpečnosti v obci**					
Aktivita	3.2.1	Rozšírenie a zmodernizovanie verejného osvetlenia obce	Investičný	Áno	Áno	Nie	Podľa potreby
	3.2.2	Modernizácia a materiálno technické vybavenie DHZ Hudcovce	Neinvestičný	Áno	Nie	Nie	2500€ /rok
	3.2.3	Zavedenie kamerového systému v obci	Investičný	Áno	Áno	Nie	10000
Opatrenie č. 3.3		**Podpora a propagácia obce a regiónu, územia MAS**					
Aktivita	3.3.1	Účasť obce na regionálnych projektoch propagácie regiónu a územia MAS	Neinvestičný	Áno	Áno	Nie	Podľa projektov MAS

	3.3.2	Šírenie ponuky informácii na internetovej stránke obce v závislosti od požiadaviek občanov a návštevníkov obce	Neinvestičný	Nie	Nie	Nie	50/rok
	3.3.3	Turisticko – informačné značenie	Investičný	Áno	Áno	Nie	2000
	3.3.4	Účasť obce na medzinárodných projektoch	Neinvestičný	Áno	Áno	Nie	Podľa ponuky projektov

8.2 Vyhodnotenie dotazníkov

Na území obce Hudcovce bol vykonaný prieskum obyvateľstva dotazníkovou formou s nasledovným výstupom:

Charakteristika respondenta:

Prieskumu sa zúčastnilo 11 obyvateľov obce Hudcovce, z toho 4 muži a 7 žien.

Pohlavie	počet	percentá
muži	4	36%
ženy	7	64%

Obyvatelia obce Hudcovce, ktorí odpovedali na otázky v dotazníku patrili prevažne do vekovej kategórie 31 až 60 rokov. Túto skupinu tvorili 36% respondentov (4 osoby). 3 respondenti (27%) mali do 18 rokov. Ďalší traja respondenti patrili do vekovej skupiny od 19 do 30 rokov. Kategóriu nad 61 rokov zastupoval len jeden obyvateľ obce.

veková kategória	počet	percentá
do 18 rokov	3	27%
od 19 do 30	3	27%
od 31 do 60 rokov	4	36%
nad 61 rokov	1	9%

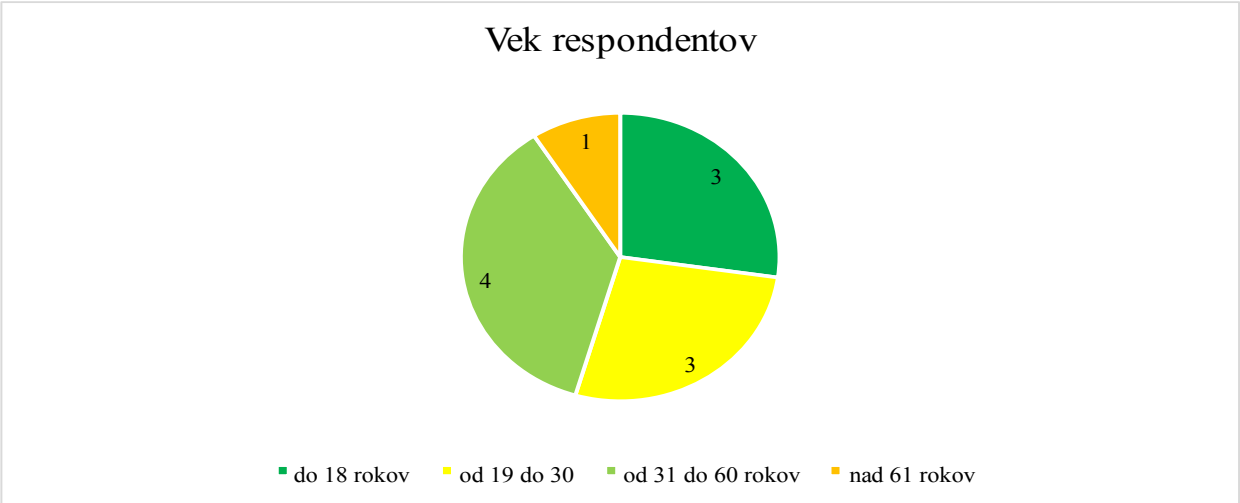

Čo sa týka vzdelanostnej štruktúry respondentov, takmer polovica (5 osôb z 11) má ukončené vyššie vzdelanie (pomaturitné, bakalárske, vysokoškolské). Základné vzdelanie mali ukončené 3 respondenti. 2 z opýtaných dosiahli vyučenie s maturitou alebo úplné stredoškolské vzdelanie a jeden vyučenie bez maturity.

Dosiahnuté vzdelanie	**počet**	**percentá**
Základné	3	27%
Vyučenie bez maturity	1	9%
Vyučenie s maturitou alebo úplné stredoškolské vzdelanie	2	18%
Vyššie vzdelanie - pomaturitné, bakalárske, vysokoškolské	5	45%

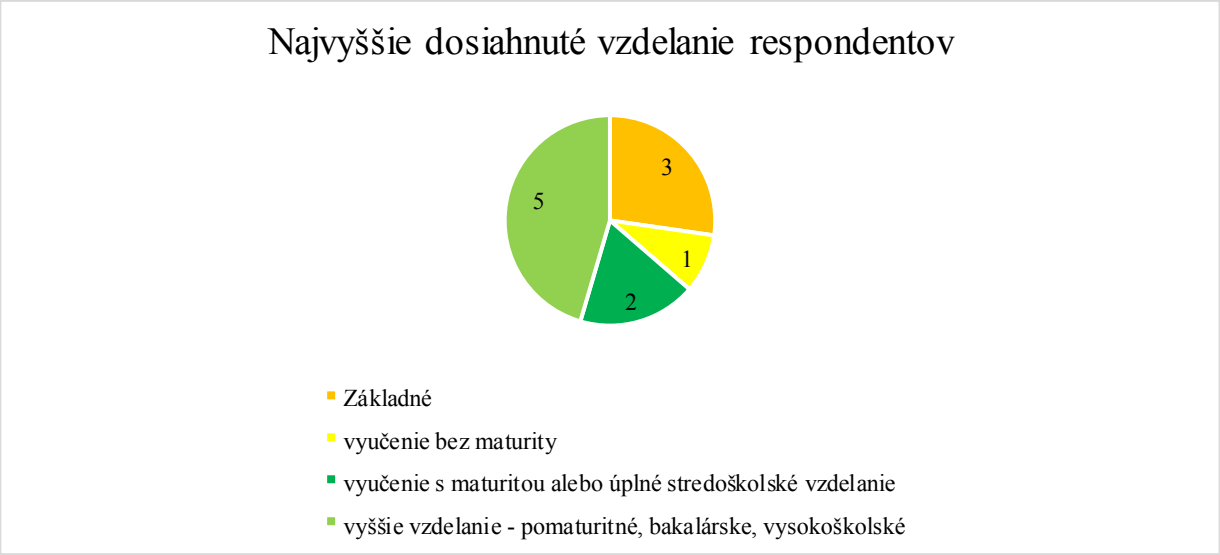

Respondenti odpovedali na otázky:

Čo vám život v obci najviac znepríjemňuje?

Za najväčšie znepríjemnenie života v obci až 73% respondentov označilo chýbajúcu oddychovú zónu so zeleňou, lavičkami a ihriskom pre malé deti. 55% označilo, že im v obci chýbajú kultúrne, športové a spoločenské podujatia. Respondentom ďalej v obci chýbajú obchody a služby a sťažujú sa aj na bezpečnosť v obci. Zvyšné odpovede je možné vidieť v nasledujúcej tabuľke.

	počet	percentá
nedostatok kultúrnych, športových alebo spoločenských podujatí	6	55%
nedostatok obchodov a služieb	3	27%
chýbajúca oddychová zóna so zeleňou, lavičkami a ihriskom pre malé deti	8	73%
bezpečnosť v obci	3	27%
úprava obce, zeleň	1	9%
Zastarané verejné osvetlenie	1	9%
Narastajúci počet kamiónov prechádzajúcich cez dedinu (hluk, otrasy)	1	9%

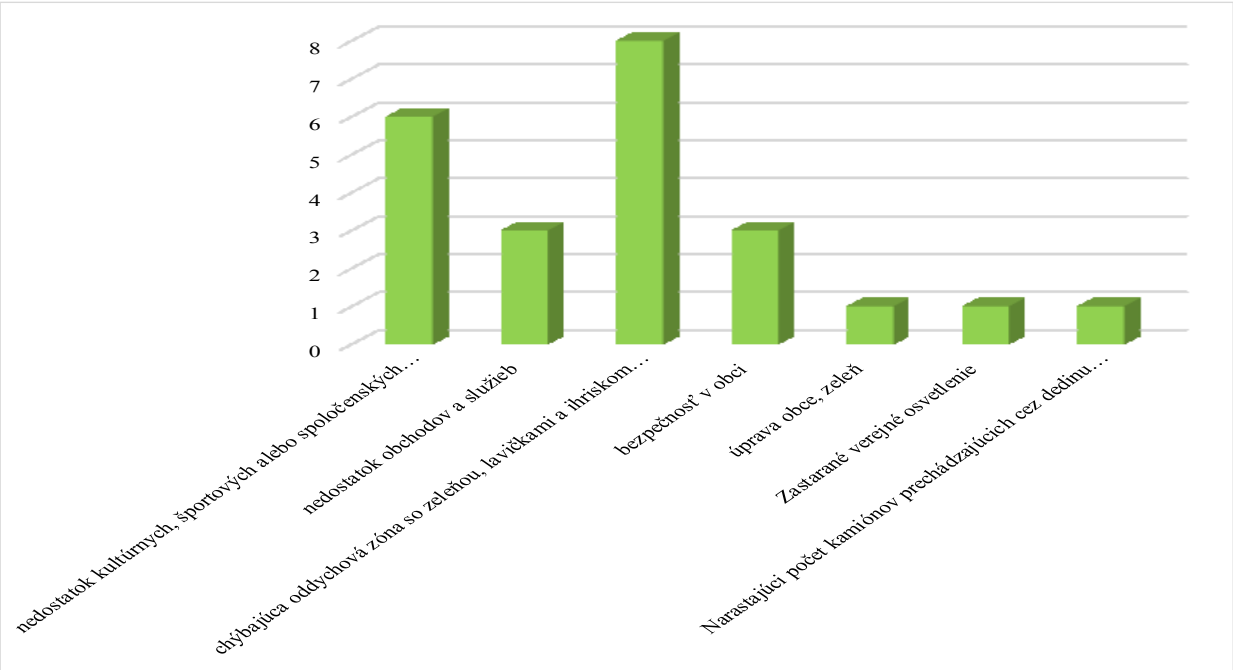

Podľa vášho názoru, aké možnosti trávenia voľného času by mládež uvítala?

91% opýtaných si myslí, že by mládež privítala ihrisko ako možnosť trávenia voľného času. Podľa 45% respondentov by mládež uvítala verejnú WiFi sieť. Podľa respondentov by mládež tiež privítala kultúrne podujatia (koncerty, divadlo, tanec, ...), záujmové kluby, kúpalisko alebo krytú plaváreň.

	počet	**percentá**
ihrisko	10	91%
verejná WiFi sieť (miestnosť pre obyvateľov obce s možnosťou internetového pripojenia)	5	45%
kultúrne podujatia (koncerty, divadlo, tanec,...)	3	27%
záujmové kluby	3	27%
kúpalisko alebo krytá plaváreň	2	18%
Spoločenské podujatia, knižnica	1	9%

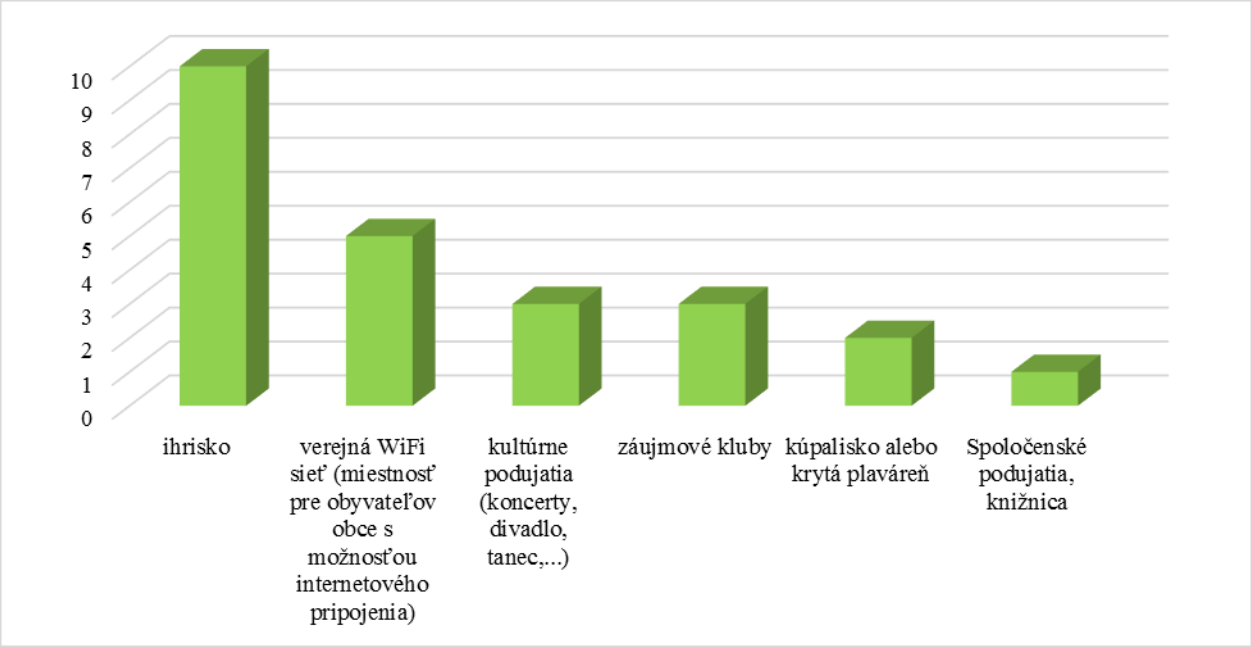

Podľa vášho názoru, aké možnosti trávenia voľného času by dospelí obyvatelia uvítali?

Pri otázke týkajúcej sa možností trávenia voľného času dospelých, najviac respondentov odpovedalo, že by dospelí uvítali spoločenské podujatia a zábavy a tiež športové podujatia (73%). 45% si myslí, že by dospelí privítali v obci viac kultúrnych akcií (napr. koncerty). 36% označilo

záujmové združenia a spolky a tiež verejnú WiFi sieť. 1 respondent si myslí, že by dospelí uvítali kúpalisko.

	počet	percentá
spoločenské podujatia a zábavy	8	73%
kultúrne akcie (koncerty, divadlo, tanec...)	5	45%
športové podujatia	8	73%
záujmové združenia, spolky	4	36%
kúpalisko	1	9%
verejná WiFi sieť (miestnosť pre obyvateľov obce s možnosťou internetového pripojenia)	4	36%

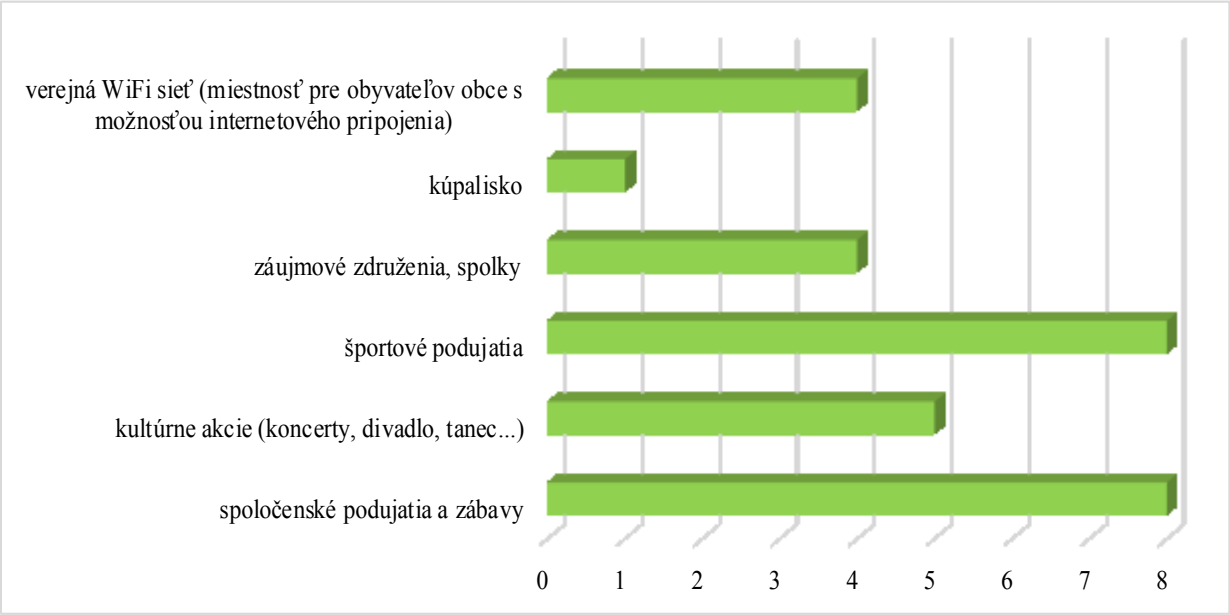

Ktoré z nedostatkov v obci by ste riešili najskôr?

73% respondentov sa zhodlo na tom, že je potrebné v obci riešiť najskôr voľnočasové aktivity. 55% respondentov označilo za nedostatok, ktorý treba najskôr vyriešiť: životné prostredie (bližšie v nasledujúcej tabuľke), oddychové zóny a osvetlenie. Prehľad odpovedí je zobrazený v nasledujúcej tabuľke a grafe.

	počet	percentá
životné prostredie (narábanie s odpadom, divoké skládky, čistička odpadových vôd,...)	6	55%
oddychové zóny	6	55%
stav chodníkov a ciest	1	9%
čistota v obci	1	9%
bezpečnosť v obci	3	27%
voľnočasové aktivity	8	73%
osvetlenie	6	55%
nedostatok obchodov a služieb	2	18%
dostupnosť predškolských a školských zariadení	1	9%
dopravnú situáciu	1	9%
Kamióny, kamióny, kamióny!!	1	9%
IHRISKO	1	9%

Hodnotiace/bodovacie otázky:

Ako sa vám v obci žije? Ohodnoťte hviezdičkou, pričom jedna hviezdička znamená nespokojnosť a sedem hviezdičiek maximálnu spokojnosť.

hodnotenie - počet hviezdičiek	počet odpovedí
1	1
2	1
3	4
4	3
5	1
6	1
7	0

Život v obci respondenti hodnotili priemernou známkou 3,5 (zo 7). Najčastejšie bola označená hodnota 3 hviezdičky (4krát). Trikrát bola označená hodnota 4 hviezdičky. Najvyššie možné hodnotenie 7 hviezdičiek neoznačil ani jeden respondent.

Podľa vášho názoru, ako sa obec rozvíjala v posledných piatich rokoch? Ohodnoťte hviezdičkou, pričom jedna hviezdička znamená nedostatočne a päť hviezdičiek výborne.

hodnotenie - počet hviezdičiek	**počet odpovedí**
1	5
2	2
3	3
4	0
5	1

Respondenti sú skôr nespokojní s rozvojom obce za posledných 5 rokov. Obec sa podľa 5 opýtaných (takmer polovica: 45%) rozvíjala nedostatočne. Priemerná známka hodnotenia predstavuje hodnotu 2. Len jeden respondent je maximálne spokojný s rozvojom v obci za posledné roky.

Je v obci dostatok možností pre voľnočasové aktivity detí a mládeže? Ohodnoťte hviezdičkou, pričom jedna hviezdička znamená nespokojnosť a päť hviezdičiek maximálnu spokojnosť.

hodnotenie - počet hviezdičiek	**počet odpovedí**
1	6
2	2
3	1
4	2
5	0

S možnosťami pre voľnočasové aktivity detí a mládeže sú respondenti skôr nespokojní, čo ukazuje aj priemerné hodnotenie 1,9. Viac ako polovica respondentov (55%) ohodnotilo tieto možnosti len jednou hviezdičkou. Maximálnu spokojnosť neoznačil ani jeden respondent.

Je v obci dostatok možností pre trávenie voľného času dospelých obyvateľov obce ako spoločenské akcie, kultúra, šport? Ohodnoťte hviezdičkou, pričom jedna hviezdička znamená nespokojnosť a päť hviezdičiek maximálnu spokojnosť.

hodnotenie - počet hviezdičiek	**počet odpovedí**
1	2
2	5
3	3
4	1
5	0

Možnosti pre trávenie voľného času dospelých boli ohodnotené o niečo vyššou priemernou známkou, a to 2,3. Najviac respondentov (5 osôb: 45%) pri tejto otázke označilo svoju spokojnosť len 2 hviezdičkami. Maximálnu spokojnosť neoznačil nikto.

Aká je úroveň starostlivosti o zeleň, ihriská, verejné priestranstvá v obci? Ohodnoťte hviezdičkou, pričom jedna hviezdička znamená nespokojnosť a päť hviezdičiek maximálnu spokojnosť.

hodnotenie - počet hviezdičiek	**počet odpovedí**
1	4
2	3
3	2
4	1
5	1

Úroveň starostlivosti o zeleň, ihriská, verejné priestranstvá v obci získalo od respondentov priemernú bodovaciu hodnotu 2,3. Táto hodnota ukazuje, že respondenti sú skôr nespokojní s touto starostlivosťou v obci. Najviac respondentov (4 osoby: 36%) označilo len jednu hviezdičku.

Otvorené otázky:

Aké udalosti v obci za posledných päť rokov pokladáte za najvýznamnejšie? Stručne vymenujte. Ak neviete odpovedať prejdite k ďalšej otázke

- stavba chodníkov, obnova zastávky, budovanie športového ihriska
- ihrisko

Tu je priestor pre vaše ďalšie názory alebo návrhy na zlepšenie života v obci

- Rozšírenie intravilánu o stavebné pozemky, rekonštrukcia budov obce- DS, MŠ, detské ihrisko
- Zoberme si to takto - dedina Hudcovce nie je najmenšia, no napriek tomu nemá absolútne nič ... Za "vládnutia" pani Bodnárovej dedina prišla o smetisko, základnú školu, futbalové ihrisko a mnoho ďalšieho. Pre porovnanie si zoberme neďalekú menšiu dedinu Tovarniansku Polianku. Tam sa organizujú výročia založenia obce, majú ihrisko, osvetlenie na cintoríne, rybačku a smetisko. Prečo nemôže toto byť u nás? Rozpočtovo sme na tom približne rovnako, ale myslím, že problém je u starostu ... Už v ďalšom volebnom období budeme môcť my mladí voliť a verte či nie, budeme chcieť zmenu.
  Mier s Vami