

Sačurov

Program hospodárskeho a sociálneho rozvoja obce



Vážení obyvatelia,

Zákon č. 539/2008 Z. z. o podpore regionálneho rozvoja definuje nové úlohy a kompetencie obcí pri uskutočňovaní podpory regionálneho rozvoja (RR). Ustanovuje ciele a podmienky podpory RR, upravuje pôsobnosť orgánov štátnej správy, vyšších územných celkov, obcí a ďalších subjektov územnej spolupráce a ustanovuje podmienky na koordináciu a realizáciu RR.

Pokiaľ chce obec Sačurov i ďalšom programovacom období Európskej únie (2014 – 2020) úspešne využívať možnosti financovania pripravených projektov z fondov EÚ, potrebuje mať k tomu v zmysle platnej legislatívy vypracovaný a schválený „Program hospodárskeho a sociálneho rozvoja“ (PHSR), ktorého súčasťou sú i zámery podporujúce jej rozvoj.

Starosta obce Peter Barát

Obsah:

1. ÚVODNÁ ČASŤ

Názov:	Program hospodárskeho a sociálneho rozvoja obce Sačurov na roky 2014-2020
Typ:	Strednodobý rozvojový dokument, ktorý je vypracovaný v súlade s cieľmi a prioritami ustanovenými v národnej stratégii regionálneho rozvoja a zohľadňuje ciele a priority ustanovené v programe hospodárskeho rozvoja a sociálneho rozvoja vyššieho územného celku, na území ktorého sa obec nachádza, a je vypracovaný podľa záväznej časti územnoplánovacej dokumentácie obce.
Územné vymedzenie:	Obec Sačurov
Územný plán obce schválený:	áno
Dátum schválenia PHSR:	V procese prípravy
Dátum platnosti:	1.10.2015-31.12.2020
Verzia časti dokumentu:	1.0
Publikovaný verejne po častiach:	Informácia na obecnom zastupiteľstve
Predkladá:	Peter Barát, starosta obce
Zámer spracovania PHSR	
Riadenie procesu spracovania:	Dokument bol spracovaný v súlade s platnou legislatívou na podporu regionálneho rozvoja a metodiky na spracovanie PHSR. Zapojenie verejnosti bolo uskutočnené formou dotazníkov.
Obdobie spracovania:	Obdobie spracovania dokumentu je od 15.6.2015 do 30.9.2015 v členení podľa metodiky na spracovanie PHSR (Ministerstvo dopravy, výstavby a regionálneho rozvoja SR, júl 2014).
Financovanie spracovania:	Náklady na vlastné spracovanie dokumentu boli financované z vlastných zdrojov obce Sačurov (rozpočet obce).
Informácie:	www.sacurov.sk

Program hospodárskeho rozvoja a sociálneho rozvoja obce Sačurov je hlavným strategickým dokumentom pri určovaní smerovania ďalšieho rozvoja územia obce Sačurov, ktorým sa riadia zástupcovia obce pri výkone svojej činnosti a rozhodovaní a odzrkadľuje potreby obyvateľov obce.

Program hospodárskeho rozvoja a sociálneho rozvoja (ďalej len „PHSR“) je strednodobý rozvojový dokument, ktorý je vypracovaný v súlade s cieľmi a prioritami ustanovenými v národnej stratégii regionálneho rozvoja a zohľadňuje ciele a priority ustanovené v programe hospodárskeho rozvoja a sociálneho rozvoja vyššieho územného celku, na území ktorého sa obec nachádza, a je vypracovaný podľa záväznej časti územnoplánovacej dokumentácie obce.

Základný legislatívny rámec pre vypracovanie PHSR obec Sačurov tvorí Zákon NR SR č. 539/2008 Z.z. o podpore regionálneho rozvoja a Zákon NR SR č. 369/1990 Z.z. o obecnom zriadení. Jedným z hlavných nástrojov, prostredníctvom ktorého obec zabezpečuje regionálny rozvoj je PHSR obce.

Potreba vypracovať nový PHSR obce Sačurov je podmienená zmenenými podmienkami v spoločnosti a živote obce, ďalej zo zmenených legislatívnych podmienok v SR (schválenie novely zákona č. 539/2008 Z.z. o podpore regionálneho rozvoja) a vyplýva z prípravy na nové programové obdobie 2014-2020 pre čerpanie štrukturálnych a investičných fondov Európskej únie (EŠIF, zdroj: Partnerská dohoda SR na roky 2014-2020, Národná stratégia regionálneho rozvoja, priority Prešovského samosprávneho kraja (ďalej len NSRR POSK), Regionálna integrovaná územná stratégia (ďalej len RIUS)).

Metodika vypracovania dokumentu: uplatnenie princípu partnerstva v súlade s metodikou OECD Nástroje regionálnej politiky na úrovni samosprávnych krajov SR a Metodikou pre spracovanie PHSR (Ministerstvo dopravy, výstavby a regionálneho rozvoja SR, júl 2014). PHSR obce Sačurov je vypracovaný v súlade s cieľmi a prioritami ustanovenými pre Prešovský samosprávny kraj v Národnej stratégii regionálneho rozvoja (máj 2014). Pri jeho vypracovaní sa uplatňuje princíp partnerstva.

Partnerstvo je spolupráca sociálno-ekonomických partnerov na príprave, uskutočňovaní, financovaní, monitorovaní a hodnotení realizácie priorít a cieľov podpory regionálneho rozvoja.

Sociálno-ekonomickí partneri sú ústredné orgány štátnej správy, miestne orgány štátnej správy, vyššie územné celky, obce, mikroregionálne združenia a iné fyzické a právnické osoby pôsobiace v oblasti regionálneho rozvoja na celoštátnej, regionálnej a miestnej úrovni.

Základné východiskové dokumenty na miestnej úrovni

- **Program hospodárskeho a sociálneho rozvoja obce Sačurov 2005-2015,**
- **Územno-plánovacia dokumentácia vrátane všetkých doplnkov k ÚPN – SÚ Sačurov.** Územno-plánovacia dokumentácia v súlade s podkladmi stanovenými zákonom,
- **Programový rozpočet obce Sačurov na roky 2014-2016,**
- **Záverečný účet obce Sačurov na roky 2007 až 2014,**
- **Rating obce.**

Základné východiskové dokumenty na úrovni kraja

- Program hospodárskeho, sociálneho a kultúrneho rozvoja POSK 2007 – 2013,
- Územný plán VÚC POSK,
- Regionálna inovačná stratégia POSK, 2011.

Základné východiskové dokumenty na národnej úrovni

- Partnerského dohoda na roky 2014-2020,
- Operačné programy – Kvalita životného prostredia, Integrovaná infraštruktúra, Efektívna verejná správa, Ľudské zdroje, Výskum a inovácie, Integrovaný operačný program a ostatné,
- Národná stratégia regionálneho rozvoja Slovenskej republiky (2014),

- Základné východiskové dokumenty na nadnárodnej úrovni,
- Stratégia Európa 2020,
- Spoločenský strategický rámec EK.
- Inovačná stratégia SR 2014-2020

2. ANALYTICKÁ ČASŤ

Pri spracovaní analytickej časti Programu hospodárskeho rozvoja a sociálneho rozvoja obce Sačurov na roky 2014-2020 bola použitá metodika zberu celoslovenských a regionálnych štatistických a ostatných dát zverejnených na portáli Štatistického úradu SR, ÚPSVaR Prešova a dostupných informácií od zamestnancov obce Sačurov. Analýza obsahuje okrem tabuľkovej časti aj časť textovú, ktorá popisuje a vysvetľuje výsledky analýzy.

Základná charakteristika - Rozvojový potenciál.

Obec leží v severovýchodnom výbežku Východoslovenskej nížiny (129 m.n.m.) s hodnotnou geografickou polohou k mestu Vranov nad Topľou (10 km), obklopená poľnohospodárskou pôdou (90%). Rozlohou katastra 2117 ha a počtom obyvateľstva (2 230) patrí medzi stredne veľké obce. Má bohatú históriu. Vznik obce sa datuje už pred 11. storočím. Prvá písomná zmienka je z roku 1399. Najväčšiu časť katastra tvorí orná pôda 1842 ha a záhrady 233 ha. Osídlenie je typické východoslovenské, s hustou zástavbou starej vidieckej časti orientovanou pozdĺž komunikácie s centrom okolo kostolov. Ďalší rozvoj územia bude riešený v súlade s ÚPD spracovanou v roku 1997 vrátane zmien a doplnkov č.1 z roku 2011 a č. 2 z roku 2012.

Väzby

Hlavným rozvojovým polom obce je mesto Vranov n/T, ktoré určuje jeho hlavné väzby. Silné väzby sú k susedným obciam Kamenná Poruba a Davidov (spoločné služby). Obec je napojená na železničné spojenie a tiež cestou (Vranov n/T – Trebišov – Kráľovský Chlmec) s ďalším napojením na nadregionálnu komunikačnú os do priestoru Zvolen – Rožnava - Košice - Ukrajina. V obci je železničná stanica a prekladisko. Tieto väzby územia v širších súvislostiach vytvárajú základné predpoklady a podmienky v ďalšom rozvoji obce.

Oblasti

Charakteristiku obce vytvárajú 2 kostoly (rímskokatolícky a gréckokatolícky). Východná časť katastra je súčasťou nivy rieky Topľa, ktorá ňou preteká. Západná časť má mierne pahorkový charakter. Zastavané územie leží v ťažisku obce pozdĺž potoka Olšava. Významným územným prvkom Sačurova poľnohospodárska pôda a rieka Topľa. Severne od obce uprostred ornej pôdy sa nachádza ostrovček lužného lesa vhodný na zveľadenie a ochranu. Východnú časť obce lemuje železničná trať. Výrobné priestory sa nachádzajú na juhovýchodnom okraji obce, kde sídli areál družstva. Celkovo je územie obce vsunuté do poľnohospodárskej krajiny. Pre ďalšie rozvojové zámery je potrebné rešpektovať ÚPD a jeho zmeny a doplnky.

Infraštruktúra

Obec je napojená na základné siete plynu, elektriny a telekomunikácie. V obci je ~~často~~ ~~výbudovaná~~ vodovodná sieť, ktorú chceme dobudovať. Obyvateľstvo využíva aj vlastné studne. Chýba dokončenie kanalizácie s napojením na čističku odpadových vôd. Vykurovanie je riešené z veľkej časti plynom. Územím neprechádzajú nadradené koridory technickej infraštruktúry. V oblasti infraštruktúry ďalší rozvoj je smerovaný na vybudovanie chýbajúcich sietí a modernizáciu častí, ktoré sú v zlom stave.

Dokumentácia

Obec má územno-plánovacia dokumentáciu spracovanú v roku 1997 vrátane zmien a doplnkov č. 1 z roku 2011 a č. 2 z roku 2012. Má k dispozícii základnú mapu katastra a údaje o nehnuteľnostiach a podnikateľských subjektoch. Na území obce bolo zrealizovaných niekoľko projektov financovaných z úfondov vrátane niekoľkých dotačných schém.

Veľkosť obce

Veľkosť obce významne ovplyvňuje jej základnú charakteristiku, ľudský potenciál a smerovanie rozvoja obce. Väčšie obce majú oveľa širšie možnosti rozvoja, najmä v ekonomickej oblasti ale aj v oblasti občianskej infraštruktúry. Súvisí to najmä s lepšou disponibilitou a rôznorodosťou ľudských zdrojov a väčšou koncentráciou ekonomickej aktivity a ekonomického bohatstva. Väčšie obce často plnia funkciu strediskovej obce v štruktúre regionálneho osídlenia a sú ťahúňom rozvoja aj okolitých menších obcí, ich úloha často presahuje hranice ich katastrálneho územia. Naopak menšie obce majú na prvý pohľad obmedzenejšie možnosti ekonomického rozvoja. Ich potenciál a spoločenská hodnota je naopak skrytá v lepších možnostiach zachovania vidieckeho spôsobu života, uchovávaní kultúrnej hodnoty Slovenska a jeho regiónov a odkazu budúcim generáciám. Každá obec má svoje špecifiká a je nesmierne dôležité ich analyzovať a na ich základe stanoviť rozvojovú stratégiu obce. Obec Sačurov sa s počtom obyvateľov a trendmi v raste (2 301 obyvateľov v r. 2013) radí medzi veľké obce a v okrese Vranov nad Topľou. Na Slovensku sa s počtom obyvateľov radí na 200té miesto. **Veľkosť obce vytvára relatívne dobré podmienky pre rozvoj obce, pričom jeden z jej hlavných rozvojových faktorov predstavuje trvalý prírastok ekonomicky aktívneho obyvateľstva.** Ekonomický rozvoj je základom a nutným predpokladom rozvoja v ostatných oblastiach, napríklad rozvoj občianskej infraštruktúry, zvyšovanie kvality života obyvateľov obce a zlepšovanie životného prostredia. Obec Sačurov má preto dobré predpoklady pre stabilný rozvoj obce a dôkladné plánovanie umožní tento potenciál naplno využiť.

Tab. č.1 Obyvateľstvo podľa súčasnej ekonomickej aktivity za rok 2014

Pohlavie	Osoby ekonomicky aktívne						Osoby na rodičovskej dovolenke	Nepracujúci dôchodcovia	Ostatní nezávislí	Osoby závislé				Ostatní závislí, nezistení	Úhrn obyvateľstva	Narodení v obci bydliska	
	spolu	%	z toho			vypomáhajúci (neplatení) členovia domácností v rodinných podnikoch				spolu	v tom					spolu	%
			osoby na materskej dovolenke	pracujúci dôchodcovia	nezamestnaní						deti do 16 rokov	študenti stredných škôl	študenti vysokých škôl				
Muži	514	56,4	0	13	148	2	2	130	43	369	314	42	13	30	1 088	691	63,5
Ženy	398	43,6	9	15	110	0	43	213	61	376	315	46	15	51	1 142	676	59,2
Spolu	912	100,0	9	28	258	2	45	343	104	745	629	88	28	81	2 230	1 367	61,3

Podľa dostupných informácií žije v obci 40,89% obyvateľstva, ktorí sú ekonomicky aktívni, 22,06% tvorí obyvateľstvo obce patriaci do skupiny nepracujúcich dôchodcov a osoby na materskej dovolenke. 37,05% obyvateľstva tvoria deti do 16 rokov a študenti stredných a vysokých škôl. Zo štatistických údajov vyplýva, že v obci sa nachádza väčšina obyvateľstva, ktorá je ekonomicky aktívna, čo vplyva pozitívne na úroveň života v obci.

Obec Sačurov sa nachádza v okrese Vranov nad Topľou v Prešovskom samosprávnom kraji, demografické východiská a ekonomické a sociálne špecifiká sú nižšie previazané na Prešovský samosprávny kraj:

Demografické východiská

Počtom 818 916 obyvateľov k 31. 12. 2013 je Prešovský kraj najväčším v Slovenskej republike. Jeho podiel na celkovom počte obyvateľov republiky predstavuje 15,1 %. Hustota osídlenia 91 obyvateľov na

km² dosahuje druhú najnižšiu hodnotu po Banskobystrickom kraji a je o pätinu nižšia ako priemerná hustota zaľudnenia v Slovenskej republike. Najviac obyvateľov žije v krajskom meste Prešov, ktorý je zároveň tretím najväčším mestom Slovenska. Druhým najväčším centrom kraja je mesto Poprad.

V kraji je najvyššia pôrodnosť, dosahuje sa najvyšší prirodzený prírastok, ale vplyvom migračnému úbytku je celkový prírastok obyvateľstva druhý najvyšší v rámci krajov SR. Vo vekovom zložení sa znižuje podiel predproduktívnej zložky a narastá počet obyvateľov v produktívnom a poproduktívnom veku. Obyvateľstvo kraja aj pri miernom zvyšovaní priemerného veku (37,24 rokov) patrí k najmladším v SR.

Ekonomické a sociálne špecifiká

V kraji je najvyššia pôrodnosť, dosahuje sa najvyšší prirodzený prírastok, ale vplyvom migračnému úbytku je celkový prírastok obyvateľstva druhý najvyšší v rámci krajov SR. Vo vekovom zložení sa znižuje podiel predproduktívnej zložky a narastá počet obyvateľov v produktívnom a poproduktívnom veku. Obyvateľstvo kraja aj pri miernom zvyšovaní priemerného veku (37,24 rokov) patrí k najmladším v SR.

Priemysel v kraji je rôznorodý bez výraznej orientácie na niektoré výrobné odvetvia. Dôležité zastúpenie tu má kovospracujúci, drevospracujúci, potravinársky, elektrotechnický, strojársky, chemický, textilný a odevný priemysel. Je koncentrovaný hlavne do okresných miest. Medzi najvýznamnejšie podniky v kraji patria: Tatragónka v Poprade, Lear Corporation Seating Slovakia v Prešove, Pivovary TOPVAR, a.s., MECOM GROUP v Humennom, MILK-AGRO v Prešove, Nexis Fibers v Humennom, Bukóza Export-Import vo Vranove nad Topľou, Chemosvit folie vo Svite, Bukocel v Hencovciach a ďalšie.

Poľnohospodárska pôda zaberá 42,4 % z celkovej rozlohy kraja. Z nej takmer dve pätiny predstavuje orná pôda, na ktorej sa pestujú predovšetkým obilniny, krmoviny, olejiny a zemiaky. V pestovaní zemiakov patrí kraj k najväčším producentom v SR. V rámci živočíšnej výroby prevláda chov hovädzieho dobytku. Spolu s Banskobystrickým krajom obhospodaruje najväčšie plochy lesných pozemkov.

Podnikateľské aktivity obyvateľstva ovplyvňujú podmienky a možnosti vytvorené v danom regióne. Na území kraja pôsobí viac ako 16 tisíc firiem zameraných na tvorbu zisku a 55,5 tisíc súkromne podnikajúcich fyzických osôb (živnostníkov, vrátane fyzických osôb podnikajúcich na základe iného ako živnostenského zákona). Svoju činnosť orientujú hlavne do odvetví stavebníctva, obchodu a priemyselnej výroby. Podľa počtu zamestnancov 95 % firiem je zaradených medzi malé podniky (do 49 zamestnancov), 1,6 % medzi stredné (od 50 - 249 zamestnancov) a 0,3 % medzi veľké podniky (nad 250 zamestnancov).

Prírodné krásy kraja a vhodné klimatické podmienky vytvorili priaznivé predpoklady pre rozvoj cestovného ruchu. Sústredená je tu pätina ubytovacích zariadení SR, ktorých služby ročne využije približne 700 tisíc návštevníkov. V rámci kraja k najnavštevovanejším patrí región Vysoké Tatry a okresy Bardejov, Kežmarok, Prešov a Stará Ľubovňa.

Školstvo reprezentuje široká sieť predškolských zariadení a základných škôl. Nachádza sa tu 39 gymnázií a 74 stredných odborných škôl. Z vysokých škôl tu sídli Prešovská univerzita s ôsmimi fakultami, Vysoká škola medzinárodného podnikania ISM Slovakia, Fakulta výrobných technológií patriaca Technickej univerzite v Košiciach a Inštitút sociálnych vied a zdravotníctva bl. P. P. Gojdiča patriaci VŠ zdravotníctva a sociálnej práce sv. Alžbety v Bratislave.

Sieť zariadení zdravotníckej starostlivosti dopĺňajú vyhľadávané liečebno-preventívne zariadenia pre choroby dýchacích ciest vo Vysokých Tatrách, choroby tráviaceho ústrojenstva v Bardejovských Kúpeľoch a obehového ústrojenstva vo Vyšných Ružbachoch.

Kraj sa pýši mnohými kultúrne-historickými pamiatkami, kde zvláštnu pozornosť si zasluhujú mestá

Levoča, Prešov, Bardejov, Poprad a Kežmarok. Administratívnym, hospodárskym, kultúrnym a spoločenským centrom kraja je mesto Prešov, kde sídlia i významné cirkevno-správne inštitúcie pravoslávnej, gréckokatolíckej a evanjelickej cirkvi a. v. na Slovensku.

Základné demografické údaje – charakteristika obyvateľstva

Vývoj počtu obyvateľov v obci Sačurov

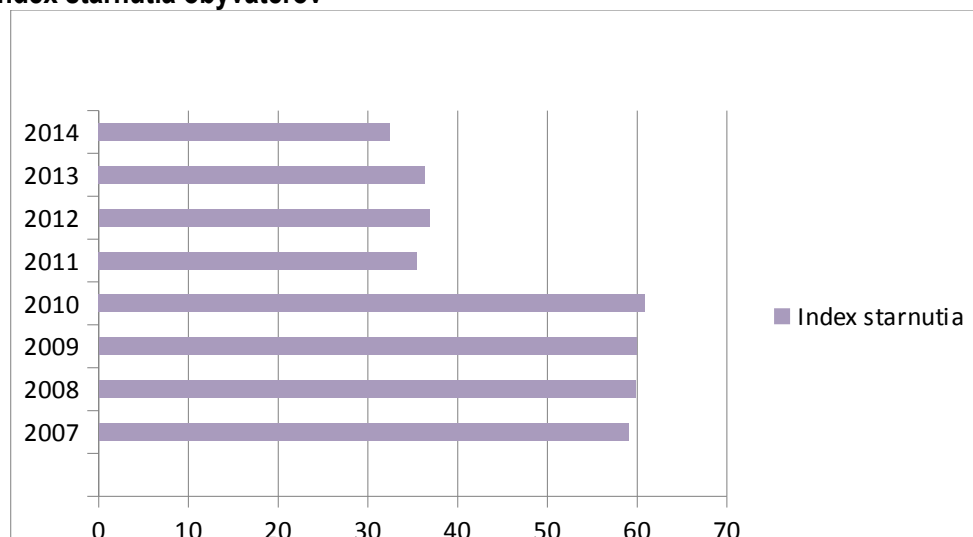
Obec Sačurov patrí počtom obyvateľov (2 301 k 31. 12.2013) k stredným obciam na území Slovenska. Z hľadiska posúdenia demografického vývoja obce Sačurov môžeme konštatovať, že v obci žije 1 156 žien a 1 145 mužov. Hustota obyvateľstva je 104 obyvateľov /km². Z hľadiska indexu starnutia obyvateľstvo v rokoch 2007-2010 starlo. Starnutie obyvateľstva sa zastavilo po roku 2011 a 2012, kedy sa v dôsledku sčítania obyvateľstva na území Slovenskej republiky spresnilo veková štruktúra obyvateľstva, čo zapríčinilo omladenie obyvateľstva z hľadiska indexu starnutia. Napriek pozitívnemu trendu omladenia obyvateľov sa v obci Sačurov zvyšuje priemerný vek obyvateľov, v priemere o 0,15 roka medziročne.

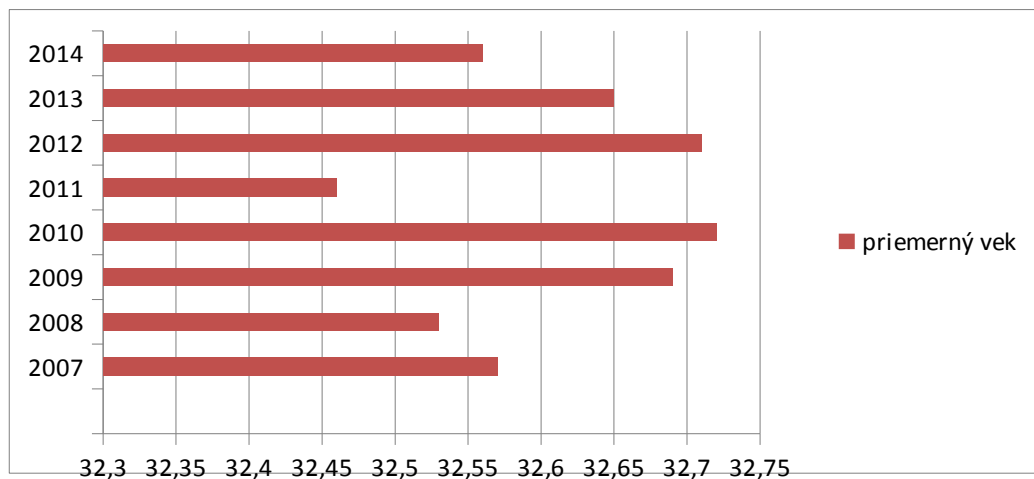
Pre posúdenie demografického vývoja v obci Sačurov boli zohľadnené dostupné informácie zo Štatistického úradu SR za obdobie rokov 2007-2014. Nasledujúce časti ponúkajú prehľad demografického vývoja obyvateľov obce za obdobie rokov 2007-2013.

Tab. č.2 Obyvateľstvo index starnutia, priemerný vek

Rok	Index starnutia	priemerný vek
2007	59,05	32,57
2008	59,82	32,53
2009	59,93	32,69
2010	60,88	32,72
2011	35,49	32,46
2012	36,85	32,71
2013	36,35	32,65
2014	32,47	32,56

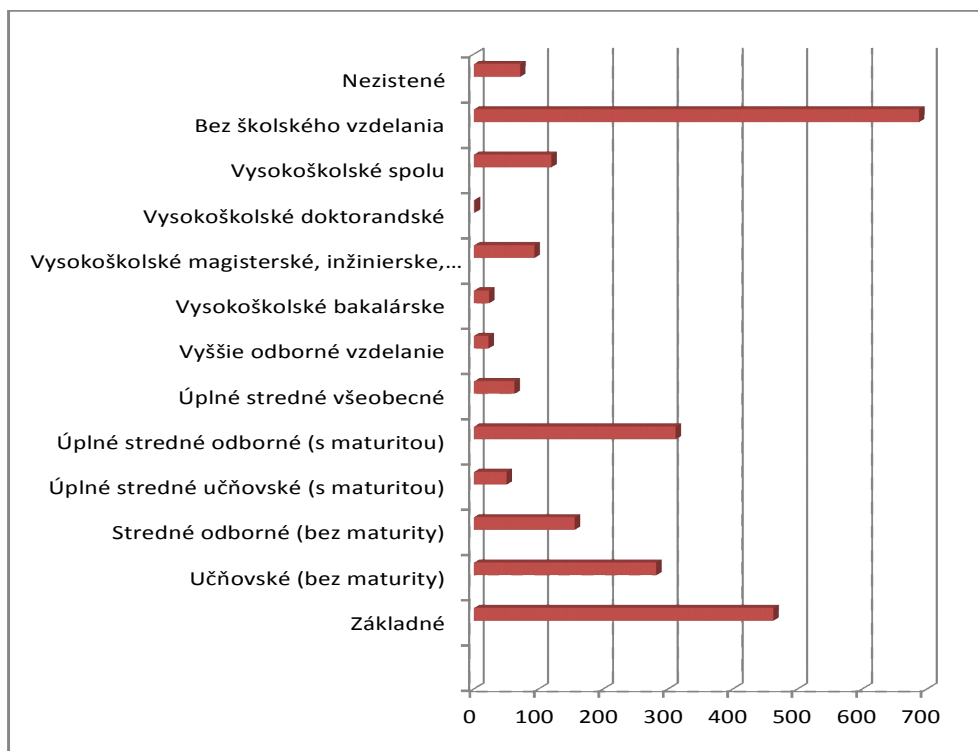
Graf č. 1 Index starnutia obyvateľov



Graf č. 2 priemerný vek obyvateľov**Tab.č.3 Obyvateľstvo podľa pohlavia a najvyššie dosiahnutého vzdelania**

Najvyššie dosiahnuté vzdelanie	Pohlavie		Spolu
	muži	ženy	
Základné	203	260	463
Učňovské (bez maturity)	169	113	282
Stredné odborné (bez maturity)	106	50	156
Úplné stredné učňovské (s maturitou)	30	21	51
Úplné stredné odborné (s maturitou)	118	194	312
Úplné stredné všeobecné	21	42	63
Vyššie odborné vzdelanie	5	18	23
Vysokoškolské bakalárske	15	9	24
Vysokoškolské magisterské, inžinierske, doktorské	41	53	94
Vysokoškolské doktorandské	1	1	2
Vysokoškolské spolu	57	63	120
Bez školského vzdelania	344	344	688
Nezistené	35	37	72
Úhrn	1 088	1 142	2 230

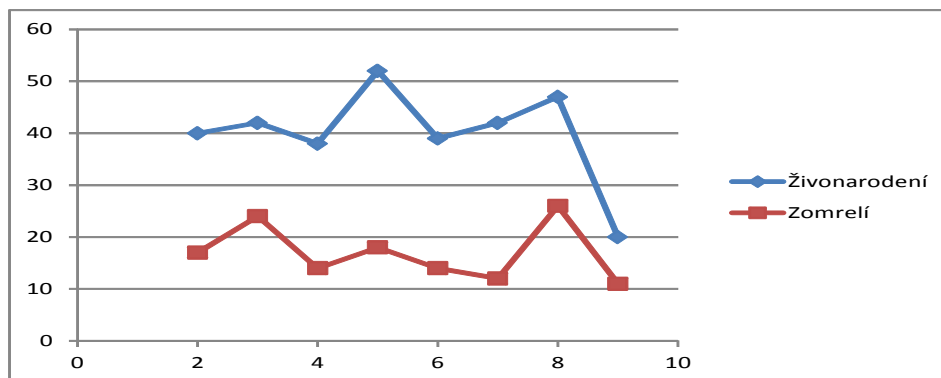
Vzhľadom na zloženie obyvateľstva obce žije v obci až 30% obyvateľov, ktorí nemajú žiadne školské vzdelanie (v štatistike sú započítané aj deti predškolského veku). Tu vzniká priestor pre tvorbu elokovaného študijného zariadenia, ktoré by umožnilo početnej skupiny obyvateľstva doplnenie vzdelania. 20% obyvateľov má základné vzdelanie (v štatistike sú zarátaní aj žiaci základnej školy). 4,22% obyvateľov má ukončenú vysokú školu. Vzdelanostná úroveň obyvateľov je primeraná vzhľadom na zloženie obyvateľstva žijúceho v obci.

Graf 3. Obyvateľstvo podľa najvyššie dosiahnutého vzdelania**Tab. č. 4 Obyvateľstvo prirodzený prírastok, úbytok**

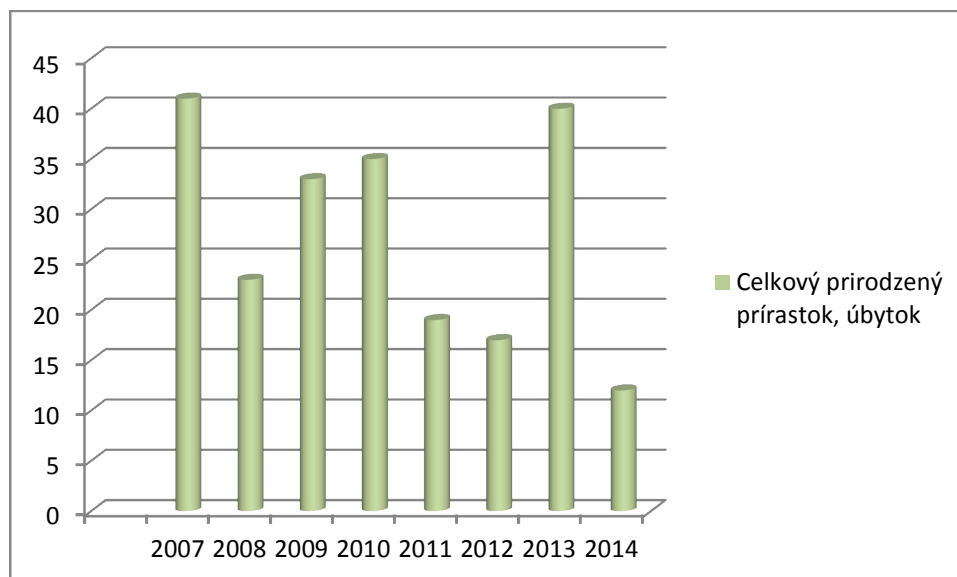
Rok	Živonarodení	Zomrelí	Prirodzený úbytok	Prisťahovalí	Vysťahovalí	Sťahovanie zahraničie	Celkový prirodzený prírastok, úbytok
2007	40	17	23	35	17	1	41
2008	42	24	18	45	40	2	23
2009	38	14	24	29	20	1	33
2010	52	18	34	21	20	1	35
2011	39	14	25	40	46	6	19
2012	42	12	30	14	27	1	17
2013	47	26	21	33	14	1	40
2014	20	11	9	14	11	0	12

Priemerný prirodzený prírastok obyvateľov obce za roky 2007 až 2014 je 27,5 obyvateľa. Priemerne živonarodených detí za sledované obdobie je 40 detí. Priemerne zomrelých za sledované obdobie je 17 obyvateľov. Vzhľadom na demografický vývoj obce môžeme konštatovať, že obec má v porovnaní s priemerom pôrodnosti na Slovensku nadpriemernú pôrodnosť živonarodených detí.

Graf č. 4 Obyvateľstvo živonarodení, zomrelí



Graf č. 5 Obyvateľstvo celkový prirodzený prírastok

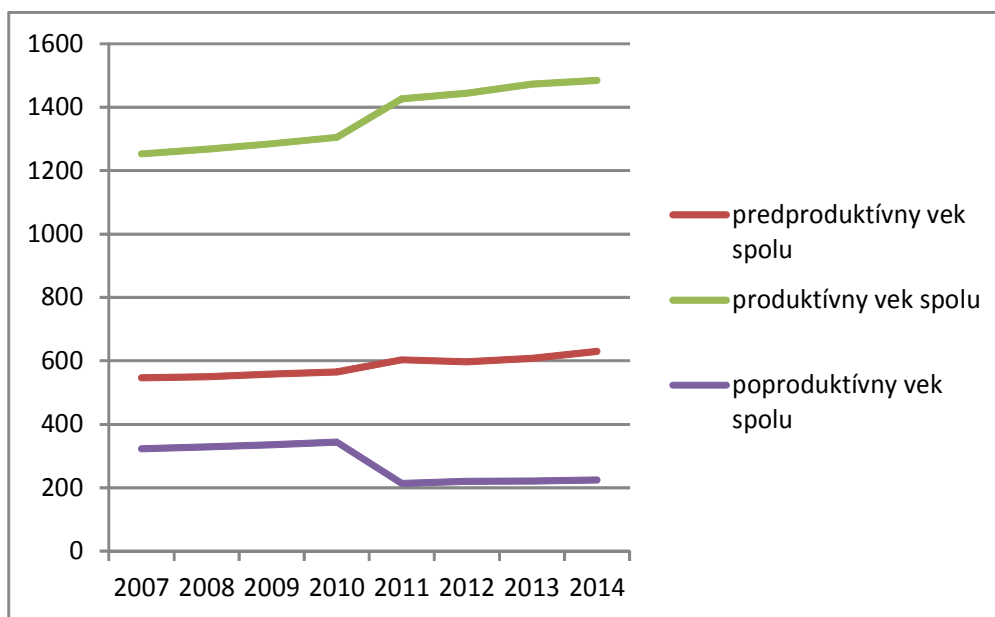


Tab.č.5 Obyvateľstvo predproduktívny, produktívny, poproduktívny vek

Rok	predproduktívny vek			produktívny vek			poproduktívny vek		
	muži	ženy	spolu	muži	ženy	spolu	muži	ženy	spolu
2007	266	281	547	666	597	1 253	105	218	323
2008	268	282	550	668	601	1 267	103	172	329
2009	280	279	559	671	614	1 285	105	230	335
2010	279	286	565	682	623	1 305	112	232	344
2011	305	298	603	720	707	1 427	76	138	214
2012	300	297	597	731	713	1 444	79	141	220
2013	312	296	608	753	719	1 472	80	141	221
2014	318	312	630	758	726	1 484	81	143	224

Zo štatistického spracovania predproduktívneho, produktívneho a poproduktívneho veku obyvateľstva môžeme skonštatovať že v obci žije k roku 2014 v obci v predproduktívnom veku 28,25% obyvateľov v produktívnom veku 66,54% obyvateľov a v poproduktívnom veku 5,21% obyvateľov. Od roku 2007 do roku 2014 zyznamenávame nárast obyvateľov v predproduktívnom a produktívnom veku. Počet obyvateľov v poproduktívnom veku klesá a to v dôsledku zmeny legislatívy, zvýšenia dôchodkového veku.

Graf č.6 Obyvateľstvo predproduktívny, produktívny, poproduktívny vek



Ekonomicky aktívne obyvateľstvo zahŕňa všetky osoby staršie než je stanovená hranica (u nás 15 rokov) bez rozdielu pohlavia, ktoré spĺňajú požiadavky na zaradenie medzi zamestnaných a nezamestnaných. Je vlastne súčtom počtu zamestnaných a nezamestnaných. Obyvateľstvo v súčasnej dobe aktívne býva označované ako pracovné sily.

Miera súčasnej aktivity poskytuje adekvátnu predstavu o aktívnom obyvateľstve v referenčnom období. Je celkom postačujúca v situácii, keď prevažuje u osôb ročné zamestnanie so žiadnymi, alebo malými sezónnymi výkyvmi a s relatívne malými zmenami vstupov a výstupov v pracovných silách a ich zložkami.

Pri existencii významnej sezónnosti, alebo pri podstatných zmenách v pracovných silách v určitom krátkom referenčnom období nemôže byť dostatočne reprezentatívne pre hodnotenie dlhšieho obdobia. V týchto prípadoch je treba vychádzať zo stavu obvykle aktívneho obyvateľstva, získaného na základe meraní (získovaní) za dlhšie časové obdobie (použitím dlhšieho obdobia, alebo opakovaným, rovnomerným rozložením získavania za dlhšie obdobie).

Nižšie uvedená tabuľka číslo 6 uvádza priemerné zistenia z obdobia rokov 2010-2014. Za sledované obdobie bolo v obci ekonomicky aktívnych obyvateľov priemerne 64 %. Tab. číslo 10 znázorňuje štatistický údaj počtu nezamestnaných obyvateľov čo predstavuje za roky 2010 – 2014 v priemere 17,87 percentnú nezamestnanosť v obci.

PHSR obce Sačurov 2015-2020

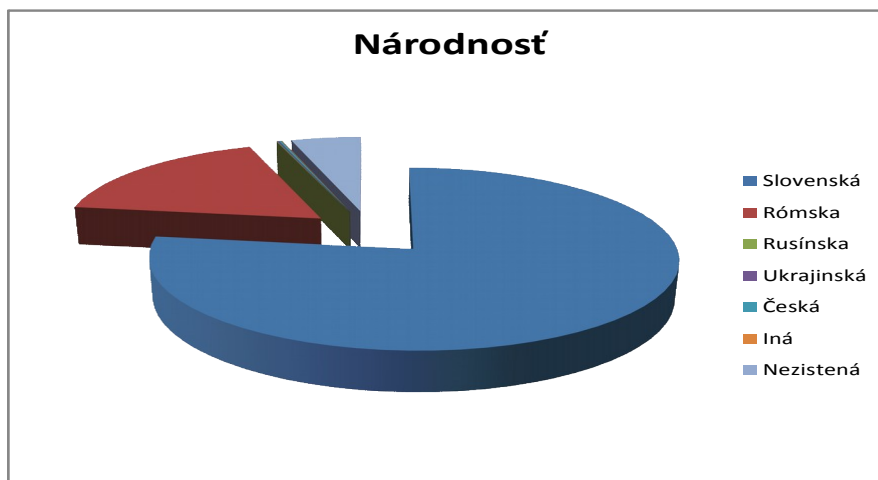
Vek, pohlavie		Postavenie v zamestnaní						Ekonomicky aktívni spolu
		zamestnanci	podnikatelia		členovia družstiev	vypomáhajúci (neplatení) členovia domácností v rodinných podnikoch	ostatní a nezistení	
			so zamestnancami	bez zamestnancov				
15 - 19	muži	3	1	0	0	0	9	13
	ženy	1	0	0	0	0	7	8
	spolu	4	1	0	0	0	16	21
20 - 24	muži	24	0	2	0	1	21	48
	ženy	21	0	1	0	2	14	36
	spolu	45	0	3	0	3	35	84
25 - 29	muži	39	0	14	0	4	31	85
	ženy	44	0	3	0	5	17	64
	spolu	83	0	17	0	6	48	149
30 - 34	muži	40	0	21	0	7	27	88
	ženy	31	0	4	0	8	18	53
	spolu	71	0	25	0	9	45	141
35 - 39	muži	23	0	12	0	10	27	62
	ženy	38	0	1	0	11	20	59
	spolu	61	0	13	0	12	47	121
40 - 44	muži	20	2	11	0	13	16	49
	ženy	20	2	2	0	14	18	42
	spolu	40	4	13	0	15	34	91
45 - 49	muži	34	1	4	0	16	13	52
	ženy	36	0	3	0	17	14	53
	spolu	70	1	7	0	18	27	105
50 - 54	muži	38	2	13	1	19	15	69
	ženy	35	0	4	1	20	7	47
	spolu	73	2	17	2	21	22	116
55 - 59	muži	20	4	4	0	22	4	32
	ženy	21	0	2	0	23	9	32
	spolu	41	4	6	0	24	13	64
60 - 64	muži	7	2	3	0	25	1	13
	ženy	1	0	0	0	26	1	2
	spolu	8	2	3	0	27	2	15
65+	muži	1	0	1	0	28	1	3
	ženy	0	0	0	0	29	2	2
	spolu	1	0	1	0	30	3	5
Úhrn	muži	249	12	85	1	31	165	514
	ženy	248	2	20	1	32	127	398
	spolu	497	14	105	2	33	292	912
%		54,5	1,5	11,5	0,2	34	32,0	100,0
Obyvateľstvo v produktívnom veku podiel ekonomicky aktívnych								
Muži		-	-	-	-	-	-	71,8
Ženy		-	-	-	-	-	-	56,1
Spolu		-	-	-	-	-	-	64,0

Tab. č.6 Obyvateľstvo členenie podľa veku a pohlavia ekonomicky aktívni obyvatelia

Tab. č. 7 Obyvateľstvo členenie podľa pohlavia a národnosti

Národnosť	Muži	Ženy	Spolu
Slovenská	836	886	1 722
Rómska	197	192	389
Rusínska	1	0	1
Ukrajinská	1	1	2
Česká	2	2	4
Iná	1	0	1
Nezistená	50	61	111
Spolu	1 088	1 142	2 230

Podľa sčítania obyvateľov domov a bytov z roku 2011 sa podľa štatistických údaj hlásilo k slovenskej národnosti 77,21% obyvateľov. K rómskej národnosti sa hlásilo 17,44% obyvateľov.

Graf č. 7 Obyvateľstvo zloženie podľa národnosti**Tab. č. 8 Obyvateľstvo rozdelenie podľa vekových skupín**

Rok/Vek	0-4	5-9	10-14	15-19	20-24	25-29	30-34	35-39	40-44	45-49
2011	216,00	191,00	192,00	194,00	184,00	177,00	197,00	167,00	119,00	104,00
2012	212,00	195,00	143,00	167,00	227,00	249,00	238,00	215,00	176,00	180,00
2013	154,00	170,00	192,00	188,00	172,00	191,00	187,00	141,00	109,00	122,00
2014	222,00	216,00	192,00	193,00	176,00	196,00	175,00	134,00	103,00	122,00
Rok/Vek	50-54	55-59	60-64	65-69	70-74	75-79	80-84	85-89	90-94	95-99
2011	140,00	100,00	78,00	58,00	51,00	52,00	30,00	16,00	4,00	1,00
2012	138,00	105,00	85,00	58,00	48,00	58,00	31,00	15,00	4,00	1,00
2013	169,00	180,00	150,00	105,00	96,00	81,00	45,00	14,00	9,00	0,00
2014	136,00	117,00	89,00	64,00	51,00	49,00	34,00	19,00	7,00	0,00

Tab. č.9 Obyvateľstvo ekonomicky aktívne podľa pohlavia, dochádzky do zamestnania a odvetvia ekonomickej činnosti

Odvetvie ekonomickej činnosti	Ekonomicky aktívne osoby			
	muži	ženy	spolu	z toho dochádza do zamestnania
Pestovanie plodín a chov zvierat, poľovníctvo a služby s tým súvisiace	33	24	57	22
Lesníctvo a ťažba dreva	5	2	7	2
Ťažba uhlia a lignitu	1	0	1	0
Iná ťažba a dobývanie	1	0	1	0
Výroba potravín	12	8	20	8
Výroba nápojov	1	0	1	0
Výroba tabakových výrobkov	0	1	1	1
Výroba textilu	2	3	5	4
Výroba odevov	6	22	28	15
Výroba kože a kožených výrobkov	0	6	6	1
Spracovanie dreva a výroba výrobkov z dreva a korku okrem nábytku; výroba predmetov zo slamy a prúteného materiálu	15	2	17	13
Výroba papiera a papierových výrobkov	6	4	10	10
Výroba chemikálií a chemických produktov	3	1	4	2
Výroba výrobkov z gumy a plastu	6	6	12	9
Výroba ostatných nekovových minerálnych výrobkov	1	2	3	0
Výroba a spracovanie kovov	4	1	5	2
Výroba kovových konštrukcií okrem strojov a zariadení	71	7	78	68
Výroba počítačových, elektronických a optických výrobkov	2	1	3	2
Výroba elektrických zariadení	5	6	11	5
Výroba strojov a zariadení i. n.	5	5	10	7
Výroba motorových vozidiel, návesov a prívesov	9	4	13	11
Výroba ostatných dopravných prostriedkov	1	3	4	1
Výroba nábytku	4	1	5	3
Iná výroba	1	2	3	1
Oprava a inštalácia strojov a prístrojov	4	1	5	4

PHSR obce Sačurov 2015-2020

Dodávka elektriny, plynu, pary a studeného vzduchu	5	2	7	6
Zber, úprava a dodávka vody	3	0	3	3
Zber, spracúvanie a likvidácia odpadov; recyklácia materiálov	1	0	1	0
Výstavba budov	13	4	17	9
Inžinierske stavby	5	0	5	4
Špecializované stavebné práce	40	5	45	34
Veľkoobchod a maloobchod a oprava motorových vozidiel a motocyklov	5	3	8	7
Veľkoobchod, okrem motorových vozidiel a motocyklov	21	13	34	21
Maloobchod okrem motorových vozidiel a motocyklov	29	41	70	49
Pozemná doprava a doprava potrubím	21	10	31	25
Skladové a pomocné činnosti v doprave	5	2	7	7
Poštové služby a služby kuriérov	3	6	9	6
Ubytovanie	4	2	6	4
Činnosti reštaurácií a pohostinstiev	11	10	21	12
Výroba filmov, videozáznamov a televíznych programov, príprava a zverejňovanie zvukových nahrávok	1	1	2	2
Telekomunikácie	1	1	2	0
Počítačové programovanie, poradenstvo a súvisiace služby	6	1	7	6
Finančné služby, okrem poistenia a dôchodkového zabezpečenia	2	1	3	2
Poistenie, zaistenie a dôchodkové zabezpečenie okrem povinného sociálneho poistenia	0	3	3	1
Činnosti v oblasti nehnuteľností	2	1	3	1
Právne a účtovnícke činnosti	1	7	8	6
Vedenie firiem; poradenstvo v oblasti riadenia	1	3	4	3
Architektonické a inžinierske činnosti; technické testovanie a analýzy	3	0	3	1
Reklama a prieskum trhu	2	0	2	2
Ostatné odborné, vedecké a technické činnosti	1	1	2	1
Prenájom a lízing	2	0	2	2
Sprostredkovanie práce	5	1	6	4
Bezpečnostné a pátracie služby	1	0	1	1
Činnosti súvisiace s údržbou zariadení a krajinou úpravou	2	0	2	2

Administratívne, pomocné kancelárske a iné obchodné pomocné činnosti	2	2	4	2
Verejná správa a obrana; povinné sociálne zabezpečenie	32	28	60	50
Vzdelávanie	11	48	59	52
Zdravotníctvo	15	30	45	37
Starostlivosť v pobytových zariadeniach (rezidenčná starostlivosť)	3	3	6	4
Sociálna práca bez ubytovania	0	7	7	6
Športové, zábavné a rekreačné činnosti	1	0	1	0
Činnosti členských organizácií	3	2	5	4
Oprava počítačov, osobných potrieb a potrieb pre domácnosti	4	2	6	4
Ostatné osobné služby	2	4	6	3
Zamestnávateľ v zahraničí	4	3	7	5
Nezistené	43	39	82	43
Spolu	514	398	912	622

Nezamestnanosť

Vývoj nezamestnanosti v obci Sačurov a rovnako aj na území celej Slovenskej republiky bol v období rokov 2007-2013 poznamenaný hospodárskou krízou, ktorá na štáty EÚ a ich ekonomiku dopadla v rokoch 2009-2010. Na území Slovenskej republiky sa hospodárska kríza výrazne prejavila najmä v roku 2009, kedy je výrazný nárast uchádzačov o zamestnanie (UoZ) celoplošne.

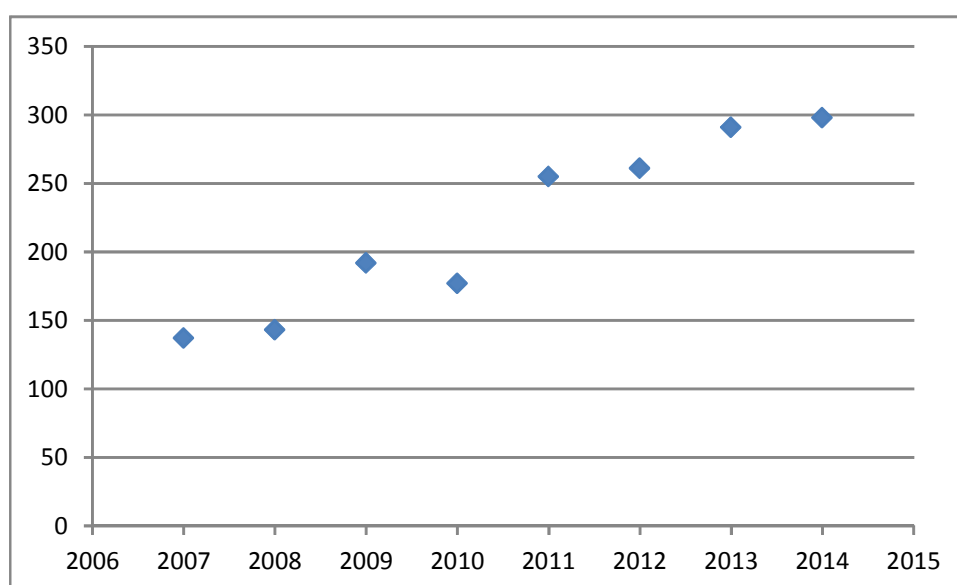
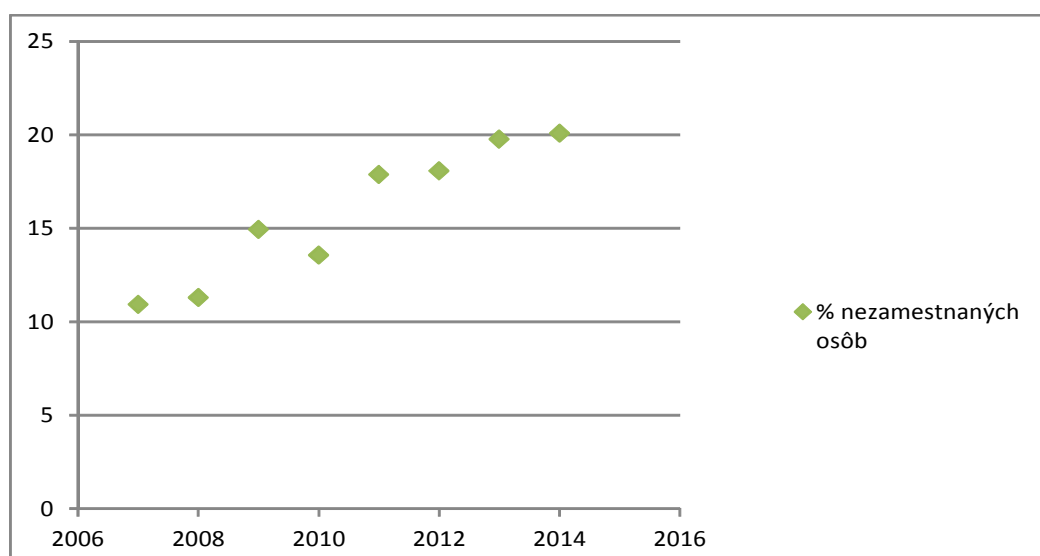
Podľa dostupných údajov za obec Sačurov sa kríza zreteľne prejavila na vývoji nezamestnanosti najmä v roku 2009, čo malo výrazný vplyv aj na nasledujúce roky 2011, 2012, 2013 a 2014. Zvýšenie počtu nezamestnaných osôb, resp. evidovaných uchádzačov o zamestnanie je zároveň v regióne PSK spôsobený aj prítokom nových absolventov na trh práce, ktorí však nemajú na trhu práce uplatnenie. Zároveň ovplyvňujú vývoj nezamestnanosti v obci aj sezónne práce a odtok uchádzačov o zamestnanie do iných okresov a miest SR a zahraničia.

Tab. č. 10 Štruktúra a vývoj nezamestnanosti a miera nezamestnanosti v rokoch 2007-2014

Rok	Ženy	Muži	Spolu	Ekonomicky aktívne obyvateľstvo	Miera nezamestnanosti
2007	82	55	137	1 253	10,93
2008	91	52	143	1 267	11,29
2009	98	94	192	1 285	14,94
2010	94	83	177	1 305	13,56
2011	131	124	255	1 427	17,87
2012	143	118	261	1 444	18,07
2013	168	123	291	1 472	19,77
2014	171	127	298	1 484	20,08

Štruktúra a počet nezamestnaných osôb

Ako bolo vyššie uvedené roky 2009 a 2010 boli pre vývoj nezamestnanosti v obci Sačurov kľúčové. V dôsledku hospodárskej krízy sa výrazne zmenila štruktúra a počet nezamestnaných v obci. Obec Sačurov a región PSK pocítil hospodársku krízu najmä v roku 2009 kedy nastal kľúčový zlom v zvýšení počtu nezamestnaných oproti rokom 2007 a 2008. Tendencia zvyšovania nezamestnanosti pokračovala aj v roku 2010 kedy v obci Sačurov, dosiahla miera nezamestnanosti hodnotu 13,65%. Zatiaľ najvyššiu hodnotu nezamestnanosti v sledovanom období (2007-2014) zaznamenal rok 2014 kedy miera evidovanej nezamestnanosti dosiahla hodnotu 20,08%. Miera nezamestnanosti v obci neklesá ani po ukončení hospodárskej krízy.

Graf č. 8 Vývoj počtu nezamestnaných**Graf č. 9 Miera nezamestnanosti**

Strategická časť PHSR obsahuje víziu územia, formuláciu a návrh stratégie, výber a popis strategických cieľov v jednotlivých politikách - oblastiach rozvoja (sociálna oblasť, ekonomická – hospodárska oblasť, environmentálna oblasť), opatrenia a ich vecný, finančný a časový rámec. V podstate je do strategickej časti zahrnutá stratégia, programovanie, realizácia a finančný plán.

Strategická časť dokumentu rozvoja obce Sačurov sa vzťahuje k časovému horizontu, v ktorom má zmysel hodnotiť dopady aktivít a projektov podporených jej rozvojovým programom (PHSR), čo predstavuje výhľad do roku 2030. Pre stanovenie stratégie je nevyhnutné rešpektovanie odhadov možných scenárov vývoja vyšších (nadnárodných, národných, regionálnych) úrovní pre strednodobé a dlhodobé časové horizonty.

Východiská pre odhady možných scenárov vývoja na nadnárodnej úrovni (Európska únia) sú deklarované predovšetkým v dokumente „Europa 2020“, v ktorom na stanovené ciele nadväzujú aj ukazovatele pre ich hodnotenie. Európska únia v dokumente deklaruje, že sústredí všetko svoje úsilie na preklenutie krízy a vytvorenie podmienok pre konkurencieschopnejšie hospodárstvo s vyššou mierou zamestnanosti. Prioritou stratégie „Europa 2020“ je dosiahnutie **rastu**, ktorý je inteligentný, udržateľný a inkluzívny.

Inteligentný rast - vytvorenie hospodárstva založeného na znalostiach a inovácii,

Udržateľný rast - podporovanie ekologickejšieho a konkurencieschopnejšieho hospodárstva, ktoré efektívnejšie využíva zdroje,

Inkluzívny rast - podporovanie hospodárstva s vysokou mierou zamestnanosti, ktoré zabezpečí hospodársku, sociálnu a územnú súdržnosť.

Európska únia si vo svojej stratégii do roku 2020 v dokumente „Europa 2020“ stanovila dosiahnutie piatich cieľov:

Zamestnanosť - zvýšiť mieru zamestnanosti obyvateľov vo veku 20 až 64 rokov na 75 %,

Výskum a vývoj - zvýšiť úroveň investícií do výskumu a vývoja na 3 % HDP,

Zmena klímy a energetická udržateľnosť - znížiť emisie skleníkových plynov o 20 % (alebo za predpokladu širšej globálnej dohody až o 30 %) oproti úrovniam z roku 1990, získať 20 % energie z obnoviteľných zdrojov, dosiahnuť 20-percentný nárast efektívnosti vo využívaní energie,

Vzdelávanie - Znížiť mieru predčasného ukončenia školskej dochádzky pod 10 %, minimálne 40 % podiel obyvateľov vo veku 30 – 34 rokov, ktorí majú ukončené vysokoškolské vzdelanie,

Boj proti chudobe a sociálnemu vylúčeniu - aspoň o 20 miliónov znížiť počet osôb, ktorým hrozí chudoba a sociálne vylúčenie.

Aby sa zabezpečilo plnenie týchto piatich cieľov, EÚ uplatňuje efektívny systém [hospodárskeho riadenia](#), ktorý slúži na koordináciu politik na úrovni Únie a jednotlivých členských štátov. Neoddeliteľnou súčasťou tohto systému sú aj orgány miestnej samosprávy. Dialóg medzi vnútroštátnymi, regionálnymi a miestnymi orgánmi **priblíži priority EÚ verejnosti** a posilní v nej pocit zodpovednosti, ktorý je potrebný nato, aby sa do plnenia cieľov stratégie Európa 2020 zapojil každý. V mnohých krajinách EÚ sú regionálne a miestne orgány **zodpovedné za oblasti politiky súvisiace so stratégiou Európa 2020 – je tomu tak aj na Slovensku, kde miestne samosprávy majú zodpovednosť za svoje originálne a prevzaté kompetencie**. Je nevyhnutné, aby si všetky úrovne verejnej správy uvedomovali potrebu efektívnej implementácie stratégie „Europa 2020“ na účely dosiahnutia inteligentného, udržateľného a inkluzívneho rastu a aby každý orgán splnil svoje úlohy pri uplatňovaní potrebných zmien.

Aplikáciu stratégie „Europa 2020“ pre jednotlivé členské krajiny sa snaží Európska únia konkretizovať v odporúčaniach pre jednotlivé krajiny. Podľa **odporúčania pre Slovenskú republiku** slovenské hospodárstvo zaznamenalo jednu z najrýchlejších obnov po finančnej kríze a čelí výzvam, ako je posilnenie domácej výrobné základne, diverzifikácia zdrojov rastu, a zároveň konsolidácia dosiahnutého pokroku, pokiaľ ide o štrukturálne reformy a verejné financie. Po spomalení v roku 2013 hospodárska činnosť na Slovensku v roku 2014 opäťovne vzrástla. Napriek tomu sa očakáva, že podmienky na trhu práce sa budú zlepšovať len mierne. Na zlepšenie rastového potenciálu Slovenska sú potrebné ďalšie opatrenia. Takisto by sa mali zintenzívniť reformy v oblastiach ako je zamestnanosť, vzdelávanie,

podnikateľské prostredie a inovácia, energetika a verejná správa. Hoci celkový deficit verejných financií v roku 2013 dosiahol 2,8 % HDP a očakáva sa, že aj v nadchádzajúcich rokoch zostane pod úrovňou 3 % HDP, korekcia nadmerného deficitu nesie so sebou riziká. Okrem toho sa vláda plánuje naďalej zameriavať na rastovo orientované výdavky, avšak poskytnuté údaje tento cieľ úplne nepotvrdzujú. **Odporúčania Európskej komisie pre Slovenskú republiku na rok 2014 v skratke:** Komisia vydala šesť odporúčaní pre jednotlivé krajiny určené Slovensku, aby tak pomohla zlepšiť jeho hospodársku výkonnosť. Týkajú sa týchto oblastí: verejné financie, dane, trh práce, vzdelávanie a odborná príprava, sieťové odvetvia, podnikateľské prostredie a efektívnosť verejnej správy.

Vízia rozvoja územia obce Sačurov a jej východiská

Pre stanovenie rozvojovej stratégie obce Sačurov je začiatkom celého procesu určenie novej alebo revízia existujúcej vízie rozvoja. Vízia sa vzťahuje k dlhodobému horizontu 10-15 rokov a predstavuje **očakávaný stav**. Podľa Národnej stratégie regionálneho rozvoja Slovenskej republiky (aktualizácia máj 2014) sa očakáva, že regióny budú schopné efektívne využívať svoj vnútorný potenciál ako svoju konkurenčnú výhodu s cieľom zvyšovať kvalitu života obyvateľov a v rámci jednotlivých regiónov budú znižované vnútroregionálne rozdiely. Počas realizácie aktualizovanej Národnej stratégie regionálneho rozvoja SR bude pri plánovacích procesoch uplatňovaný integrovaný prístup orientovaný smerom k udržateľnému sociálnemu, ekonomickému, environmentálnemu a územnému rozvoju regiónov.

Vízia v oblasti regionálneho rozvoja pre Slovensko s výhľadom do roku 2030 je nasledovná:

Slovensko sa má stať krajinou s vysokou kvalitou života všetkých občanov. Každý región bude využívať svoje danosti v prospech svojho udržateľného hospodárskeho, sociálneho, environmentálneho a územného rozvoja, a tým aj Slovenskej republiky, ako vyspelého, hospodársky, politicky a sociálne súdržného členského štátu Európskej únie.

V ďalšom kroku sa analyzujú doterajšie strategické ciele prípadne vízie. Obec Sačurov identifikovala svoje ciele nasledovne: „Globálnym cieľom Programu hospodárskeho a sociálneho rozvoja obce Sačurov je podporiť vyvážený rozvoj v obci prostredníctvom postupného zvyšovania jej konkurencieschopnosti. Strategickým cieľom obce je vytvorenie vhodného sociálne – trhového a trvalo-udržateľného prostredia, ktoré bude podporovať vlastné úsilie a výkony obyvateľov pri tvorbe pracovných príležitostí, bude založené na akceptácii vlastníckych práv jednotlivcov a povedie jednotlivcov k dobrovoľnej zodpovednosti o sociálne slabších a o životné prostredie.“

Pre roky 2015-2030 navrhujeme víziu rozvoja obce, ktorá je zameraná hlavne **na kvalitu života občanov a jej zvyšovanie**:

*„Bezpečná obec priateľských, vzdelaných a pracovitých občanov s pozitívnym vzťahom k obci, ktorá rozvážnym a cieľavedomým rozvojom zabezpečuje obyvateľom **zvyšovanie kvality života**. Úspešnou spoluprácou v regióne, realizáciou regionálnych politík a využitím investícií došlo k jej vyváženému rozvoju.“*

Z hľadiska novej terminológie je jedným z návrhov doplnenie tejto vízie zdôraznenie využitia vnútorného potenciálu územia nasledovne: **„Bezpečná obec priateľských, vzdelaných a pracovitých občanov s pozitívnym vzťahom k obci, ktorá rozvážnym a cieľavedomým rozvojom zabezpečuje obyvateľom zvyšovanie kvality života. Úspešnou spoluprácou v regióne, realizáciou regionálnych politík a využitím investícií došlo k využitiu vnútorného potenciálu a k vyváženému rozvoju obce.“**

Strategický cieľ rozvoja obce Sačurov

V procese prípravy stratégie je pre presnejšie potreby programového obdobia 2014-2020 vhodné stanoviť **strategický cieľ** (globálny cieľ), ktorý povedie k naplneniu dlhodobej vízie rozvoja obce Sačurov zameranej na rozvoj v programovom období 2014-2020:

Varianta 1 – pôvodný strategický cieľ na roky 2005-2015: Strategickým cieľom obce je vytvorenie vhodného sociálne – trhového a trvalo-udržateľného prostredia, ktoré bude podporovať vlastné úsilie a výkony obyvateľov pri tvorbe pracovných príležitostí, bude založené na akceptácii vlastníckych práv jednotlivcov a povedie jednotlivcov k dobrovoľnej zodpovednosti o sociálne slabších a o životné prostredie. (zdroj: *PHSR obce Sačurov na roky 2005-2015*). Tento cieľ je pravdepodobne priveľmi ambicióznym a tvorcovia stratégie musia zvážiť úroveň porovnávaní so stanovenými cieľmi, ktoré sú v tomto prípade hlavné ciele stratégie „Európa 2020“.

Hlavné ciele stanovené v nadväznosti na stratégiu „Európa 2020“

Hlavný cieľ	Indikátor
1. Zamestnanosť	
Zvýšiť mieru zamestnanosti obyvateľstva vo veku 20-64 rokov zo súčasných 65% na minimálne 72%	Miera zamestnanosti obyvateľov vo veku 20-64 rokov
2. Výskum a vývoj	
Dosiahnuť cieľ investovať do výskumu a vývoja 1,2% HDP najmä zlepšovaním podmienok pre investície súkromného sektoru do výskumu a vývoja	Hrubé domáce výdavky na vedu a výskum (GERD)
3. Zmena klímy a energetická udržateľnosť	
Znížiť emisie skleníkových plynov o minimálne 13 % v porovnaní s úrovňami z roku 2005	Emisie skleníkových plynov
Zvýšiť podiel obnoviteľných zdrojov energie o 14%	Podiel obnoviteľných zdrojov energie na konečnej spotrebe energie
Zvýšiť energetickú účinnosť o 11%	Energetická účinnosť ekonomiky
4. Vzdelávanie	
Znížiť mieru predčasného ukončenia šk. dochádzky pod 6%	Počet ľudí, ktorí predčasne ukončili školskú dochádzku
Zvýšiť podiel obyvateľstva s ukončeným vysokoškolským vzdelaním zo súčasných 27% na minimálne 40%	Počet študentov podľa pohlavia vo veku 30-34 rokov
5. Boj proti chudobe	

Znížiť podiel obyvateľov, ktorí sú ohrození chudobou a sociálnymi vylúčením na 17,2%	Počet ľudí žijúcich pod hranicou chudoby alebo sociálne vylúčené osoby
	Energetická účinnosť ekonomiky

Pre stanovenie strategického cieľa obce Sačurov sa zdá najpriateľnejšie prevziať filozofiu a snažiť sa priblížiť k strategickým cieľom vyplývajúcim z Národnej stratégie regionálneho rozvoja Slovenskej republiky (Uznesenie Vlády SR č. 222, máj 2014). Uvedený materiál je v súlade s inými strategickými a koncepcijnými dokumentmi (vrátane dokumentu **Európa 2020**), v oblasti politiky súdržnosti nadväzuje na Partnerskú dohodu SR na roky 2014–2020, v oblasti územného rozvoja je stratégia koordinovaná s Koncepciou územného rozvoja Slovenska. Prostredníctvom nástrojov politiky rozvoja tento dokument nadväzuje aj na realizáciu rozvojových programov financovaných zo štátneho rozpočtu a doplnkových zdrojov financovania. Aktualizácia národnej stratégie hodnotí východiskový stav a predkladá princípy zásadného smerovania v prioritných oblastiach, na ktoré je potrebné v súlade so stratégiou „Európa 2020“ klásť v regionálnom rozvoji Slovenskej republiky hlavný dôraz.

Pre praktické uplatnenie tohto dokumentu na nižších úrovniach je dôležité, že uvádza hlavné faktory rozvoja regiónov Slovenska, analyzuje regionálne disparity, predkladá prognózu hospodárskeho vývoja v regiónoch Slovenska – a určuje ukazovatele pre úroveň vyšších územných celkov. Takto sa Národná stratégia regionálneho rozvoja SR stáva záväzným programovacím dokumentom aj pre obec Sačurov zohľadňujúc fakt, že v dobe spracovania PHSR obce Sačurov neexistuje program hospodárskeho a sociálneho rozvoja Prešovského samosprávneho kraja a nie je predpoklad, že v dohľadnej dobe bude spracovaný.

Strategické ciele pre Prešovský samosprávny kraj

Roky Ciele	2008	2009	2010	2011	2012	2020
1. Miera zamestnanosti (vo veku 20 –64 rokov v %)	65,5	63,7	61,9	60,9	60,6	70,3
2. Výdavky na výskum a vývoj (v tis.€, SR)	7042	11009	9624	10092	14693	21000
3. Miera vysokoškolsky vzdelanej populácie (% vo vekovej skupine 30 až 34 rokov)				25,25		28,30
4. Populácia ohrozená chudobou asociálnym vylúčením (% populácie)	27	24,9	27	26	24,7	14,3
5. Regionálny HDP (PKS, v mil.)	8526,5	7944,6	8172,3	9002,7		12 000
6. Podiel zhodnocovaného komunálneho odpadu (v %)	8,54	8,77	8,08	12,29	11,9	25
7. Podiel obyvateľov zásobovaných z verejných vodovodov (v %)	73,8	78	78,3	79,3	78,8	90,8
8. Podiel obyvateľov napojených na verejnú kanalizačnú sieť (v %)	51,9	56	57,2	59,2	60,8	68,5
9. Produkcia tuhých emisií (v tonách)	4514	4607,9	4345,3	4671	4799,6	3000
10. Produkcia oxidu uhoľnatého (v tonách)	7080	7041,7	6794,9	7010,3	7128,3	6500

Zdroj: Štatistický úrad SR (Národná stratégia regionálneho rozvoja SR,)

Varianta strategického cieľa s rešpektovaním regionálnych ukazovateľov pre VÚC PSK (z Národnej stratégie regionálneho rozvoja SR, 2014):

Spracovateľ KASPA SLOVAKIA s.r.o

Varianta 2: Strategickým cieľom rozvoja obce Sačurov na roky 2015-2020 je vytvoriť podmienky pre zvýšenie kvality života obyvateľov obce, pre zvýšenie jej konkurencieschopnosti a ekonomickej výkonnosti s vyváženým rozvojom oblastí trvale udržateľného rozvoja.

Formulácia a návrh stratégie

Stratégia zvolená na dosiahnutie strategického cieľa vychádza z poznania komplexných potrieb obce a ich dôležitosti pre zabezpečenie kvality života jeho občanov. Do riešenia širokého spektra existujúcich rozvojových potrieb aktívne vstupujú viacerí aktéri (štát, miestna samospráva, súkromný sektor, mimovládne organizácie, občania atď.) s rôznymi kompetenciami, záujmami a finančnými zdrojmi. Preto stratégia vychádza z predpokladu, že príslušné orgány verejnej správy na národnej a regionálnej úrovni zabezpečia koordinovaný prístup pri realizácii intervencií na území kraja, ktorého predpokladom je vzájomná spolupráca a informovanosť kľúčových aktérov jeho rozvoja. Špecifická pozornosť v stratégii je venovaná koordinácii intervencií spolufinancovaných zo zdrojov európskych fondov cez schválené operačné programy ako doplnkového zdroja financovania rozvojových zámerov obce. Účelom PHSR v strategickú časť je navrhnuť prioritné oblasti a opatrenia, ktoré sú:

priamo v kompetencii samosprávy (obce) a mesto ich zabezpečuje v zmysle príslušnej legislatívy, **nie sú priamo v kompetencii samosprávy** (obce), ale mesto ich v rámci svojich schopností a možností dokáže ovplyvniť (najmä pri využití princípu partnerstva) vytváraním synergických efektov.

Prioritné oblasti (PO) navrhované pre obec Sačurov rešpektujú prioritné oblasti vymenované v Národnej stratégii regionálneho rozvoja (aktualizácia 2014) s úpravami rešpektujúcimi úroveň miestnej samosprávy: prioritné oblasti PO2 Ekonomická výkonnosť a PO4 Poznatkovo orientovaná ekonomika boli zlúčené do jednej prioritnej oblasti č. 2 Ekonomická výkonnosť, konkurencieschopnosť hospodárstva a poznatkovo orientovaná ekonomika a v prioritnej oblasti PO4 Štrukturálne zmeny je táto doplnená o úroveň LAU (obce, verejná správa).

Pre rozvojový program obce Sačurov na roky 2015-2020 sú navrhované štyri oblasti rozvoja: oblasť sociálnej politiky, oblasť hospodárskej politiky, oblasť environmentálnej politiky, oblasť inštitucionálna.

Stratégia obce Sačurov na roky 2015-2020

V roku 2030 bude obec Sačurov *bezpečnou obcou priateľských, vzdelaných a pracovitých občanov s pozitívnym vzťahom k obci, ktorá rozvážnym a cieľavedomým rozvojom zabezpečuje obyvateľom zvyšovanie kvality života. Úspešnou spoluprácou v regióne, realizáciou regionálnych politík a využitím investícií došlo k využitiu vnútorného potenciálu a k vyváženému rozvoju obce.*

Pre naplnenie vízie rozvoja si obec pre roky 2015-2020 stanovila štyri prioritné oblasti svojho rozvoja:

sociálna oblasť,
ekonomická (hospodárska) oblasť,
environmentálna oblasť,
inštitucionálna oblasť.

V týchto prioritných oblastiach **bude obec vytvárať podmienky** pre zvýšenie kvality života obyvateľov obce, pre zvýšenie jej konkurencieschopnosti a ekonomickej výkonnosti s vyváženým rozvojom oblastí trvale udržateľného rozvoja a rešpektovaním strategických cieľov VÚC PSK. V prioritných oblastiach rozvoja si obec **stanovila strategické ciele a navrhla opatrenia**, ktorými tieto strategické ciele chce dosiahnuť.

Formulár S1 – Plánovací formulár – vízia, strategický cieľ a prioritné oblasti

Opatrenie 1.1. Komplexná starostlivosť o sociálne znevýhodnené skupiny občanov.

Opatrenie 1.2. Dostupné a udržiavané nájomné byty.

Opatrenie 1.3. Zachovanie kultúrneho dedičstva obce.

Opatrenie 1.4. Kvalitné zdravotnícke služby

Opatrenie 1.5. Podpora aktivít a projektov v oblasti školstva a vzdelávania vrátane zlepšenia materiálno-technických podmienok škôl a školských zariadení.

Opatrenie 2.1. Optimálna sieť zmodernizovaných verejných budov.

Opatrenie 2.2. Podpora podnikateľov a zvýšenie zamestnanosti v obci.

Opatrenie 2.3. Bezpečné, kvalitné a udržiavané miestne komunikácie, chodníky a verejné priestranstvá v obci.

Opatrenie 2.4. Skvalitnenie materiálno-technického vybavenia kultúrnych a športových zariadení.

Opatrenie 2.5. Vytváranie podmienok pre rozvoj cestovného ruchu a rekreácie prevádzkou a dobudovaním šporovísk.

Opatrenie 3.1. Vybudovaná environmentálna vodovodná a kanalizačná infraštruktúra.

Opatrenie 3.2. Úsporne a esteticky osvetlená obec s dôrazom na bezpečnosť.

Opatrenie 3.3. Obec s účinným, ekonomicky udržateľným a ekologickým systémom odpadového hospodárstva.

Opatrenie 3.4. Ochrana obyvateľov pred povodňami.

Opatrenie 4.1. Transparentná a efektívna samospráva.

Opatrenie 4.2. Koordinácia rozvoja, rozvojových aktivít a investícií všetkými úrovňami riadenia a spolupráca na regionálnej, národnej a medzinárodnej úrovni.

Formulár S2 – Tabuľka strategických cieľov a opatrení

Prioritné oblasti		
PO 01	PO 02	PO 03
Prioritná oblasť - Sociálna	Prioritná oblasť - Ekonomická	Prioritná oblasť - Environmentálna
Ciele prioritných oblastí		
Cieľom v oblasti sociálnej je starostlivosť o ľudské zdroje a zvýšenie ich kvality	Cieľom v oblasti ekonomickej je udržanie ekonomickej výkonnosti a zvyšovanie konkurencieschopnosti	Cieľom v oblasti environmentálnej je ochrana a tvorba životného prostredia
Opatrenia – oblasti podpory		
Sociálna starostlivosť	Podnikateľské prostredie a MSP	Environmentálna infraštruktúra
Športová, kultúrna a zdravotnícka infraštruktúra	Dopravná infraštruktúra	Opadové hospodárstvo
Školstvo a vzdelávanie	Cestovný ruch	Protipovodňová ochrana

Prioritné oblasti, oblasti podpory		
PO 01	PO 02	PO 03
Prioritná oblasť - Sociálna	Prioritná oblasť - Ekonomická	Prioritná oblasť - Environmentálna
<i>Oblasť sociálnej starostlivosti</i>	<i>Oblasť podnikateľského prostredia, malých a stredných podnikov</i>	<i>Oblasť environmentálnej infraštruktúry</i>
Opatrenie 1.1. Komplexná starostlivosť o sociálne znevýhodnené skupiny občanov.	Opatrenie 2.1. Optimálna sieť zmodernizovaných verejných budov.	Opatrenie 3.1. Vybudovaná environmentálna vodovodná a kanalizačná infraštruktúra.
Znovuzaloženie Dobrovoľného hasičského zboru v obci Sačurov	Opatrenie 2.2. Podpora podnikateľov a zvýšenie zamestnanosti v obci.	Opatrenie 3.2. Úsporne a esteticky osvetlená obec s dôrazom na bezpečnosť.
<i>Oblasť sociálnej, kultúrnej a zdravotníckej infraštruktúry</i>	<i>Oblasť dopravnej infraštruktúry</i>	<i>Oblasť odpadového hospodárstva</i>
Opatrenie 1.2. Dostupné a udržiavané nájomné byty.	Opatrenie 2.3. Dostupné, bezpečné a udržiavané miestne komunikácie, chodníky a verejné priestranstvá.	Opatrenie 3.3. Obec s účinným, ekonomicky udržateľným a ekologickým systémom odpadového hospodárstva.
Opatrenie 1.3. Zachovanie kultúrneho dedičstva obce.		
Opatrenie 1.4. Kvalitné zdravotnícke služby.		
<i>Oblasť školstva a vzdelávania</i>	<i>Oblasť rozvoja cestovného ruchu</i>	<i>Protipovodňovej ochrany</i>
Opatrenie 1.5. Podpora aktivít a projektov v oblasti školstva a vzdelávania vrátane zlepšenia materiálno-technických podmienok škôl a školských zariadení.	Opatrenie 2.4. Skvalitnenie materiálno-technického vybavenia kultúrnych a športových zariadení.	3.4. Ochrana obyvateľov pred povodňami.
	Opatrenie 2.5. Vytváranie podmienok pre rozvoj cestovného ruchu a rekreácie prevádzkou a dobudovaním športovísk.	

PROGRAMOVÁ ČASŤ

Programová časť PHSR nadväzuje na strategickú časť a obsahuje najmä zoznam opatrení a projektov na zabezpečenie realizácie programu rozvoja obce. Programová časť PHSR obce Sačurov na roky 2015-2020 obsahuje podrobnejšie rozpracovanie strategických cieľov v sociálnej, hospodárskej a environmentálnej politike na úroveň projektov a aktivít, ktoré sú tvorené vecne príbuznými skupinami aktivít samosprávy vykonávaných mimo bežnú činnosť a smerujúcich k plneniu strategického cieľa rozvoja obce Sačurov na roky 2015-2020: **Strategickým cieľom rozvoja obce Sačurov na roky 2015-2020 je vytvoriť podmienky pre zvýšenie kvality života obyvateľov obce, pre zvýšenie jej konkurencieschopnosti a ekonomickej výkonnosti s vyváženým rozvojom oblastí trvale udržateľného rozvoja.** Programová časť PHSR obce Sačurov obsahuje celkový prehľad projektov v jednotlivých oblastiach stratégie a základný návrh ukazovateľov je hodnotenie programu rozvoja. Po schválení PHSR a jeho aktualizácii (po schválení jednotlivých operačných programov) sa pozornosť obce sústreďuje na hľadanie možností financovania jednotlivých projektov a efektívne využívanie týchto možností – tieto činnosti si obec naplánovala ako samostatný projekt do svojho programu (4.1.3.).

Celkový prehľad programu rozvoja obce Sačurov

Op.	Projekty obce	2015	2016	2017	2018	2019	2020
1.1.	1.1.1. Zabezpečenie a skvalitnenie opatrovateľskej služby v obci.						
	1.1.2. Komplexný projekt poskytovania sociálnych služieb v obci .						
	1.1.3 DHZ						
1.2.	1.2.2. Projekt vybudovania nájomných bytov s podporou ŠFRB.						
1.3	1.3.2. Organizácia a podpora kultúrnych podujatí .						
1.4.	1.4.1. Projekt prenájmu/rekonštrukcie alebo výstavby zdravotného strediska.						
1.5.	1.5.1. Revitalizácia areálu ZŠ, rozšírenie MŠ						
	1.5.2. Projekt dobudovania športovej infraštruktúry pre deti a mládež.						
	1.5.3. Rekonštrukcia obecných budov						
2.1	2.1.3. Energetické audity a štúdie verejných budov.						
2.2.	2.2.1. Komunikácia s hlavnými sociálno-ekonomickými partnermi.						
2.3.	2.3.1. Rekonštrukcia a výstavba miestnych komunikácií (PD).						
	2.3.2. Rekonštrukcia a výstavba miestnych komunikácií.						
	2.3.3. Dobudovanie kamerového systému v obci.						
	2.3.4. Koncepcia cyklochodníkovej siete v obci a jej realizácia.						
2.4.	2.4.1. Výstavba mobilného ihriska – aktualizácia proj. dokumentácie.						
	2.4.2. Výstavba mobilného ihriska– realizácia.						
2.5.	2.5.1. Využitie obnoviteľných zdrojov energie.						
3.1	3.1.1. Dobudovanie vodovodnej siete v obci a v miestnych častiach.						
	3.1.2. Dobudovanie splaškovej kanalizácie v obci a v miestnych častiach						
	3.1.3. Rekonštrukcia ČOV.						
3.2.	3.2.1. Dobudovanie sústavy verejného osvetlenia o nové svetelné body.						
3.3.	3.3.1.Modernizácia zberného dvora.						
	3.3.2. Projekt osvetly, vzdelávania a propagácie separovaného zberu.						
	3.3.3. Výstavba kompostoviska a a propagácie separovaného zberu.						
3.4.	3.4.1. Projekt protipovodňových opatrení.						
	3.4.2. Projekt budovania odvodňovacích jarkov pri komunikáciách.						
	3.4.3. Riešenie poldrov						
4.1.	4.1.1. Projekt elektronizácie služieb verejnej správy.						
	4.1.2. Aktualizácia rozvojových dokumentov						
	4.1.3. Koncepcia financovania aktivít a projektov obce						
4.2.	4.2.1. Koordinácia na samosprávnej úrovni a na regionálnej úrovni.						
	4.2.2. Využívanie medzinárodnej spolupráce						

V sociálnej oblasti sa obec v rokoch 2015-2020 zameria na vytváranie podmienok pre kvalitu života obyvateľov.

Vecné vymedzenie projektov - Prioritná oblasť sociálna

Opatrenie	Ciele opatrenia, previazanosť projektov	Priorita
Opatrenie 1.1. Komplexná starostlivosť o sociálne znevýhodnené skupiny občanov.	Cieľom opatrenia je zabezpečenie komplexnej starostlivosti v sociálnej oblasti.	
1.1.1. Zabezpečenie a skvalitnenie opatrovateľskej služby v obci.	Túto oblasť zabezpečuje obec v rámci svojich kompetencií, pre skvalitnenie a perspektívne dobudovanie služieb však môže využiť aj mimorozpočtové zdroje financovania.	2
1.1.2. Komplexný projekt poskytovania sociálnych služieb v obci s využitím mimorozpočtových zdrojov financovania.	Túto oblasť zabezpečuje obec v rámci svojich kompetencií, pre skvalitnenie a perspektívne dobudovanie služieb však môže využiť aj mimorozpočtové zdroje financovania.	2
1.1.3 DHZ	Túto oblasť zabezpečuje obec v rámci svojich kompetencií	2
Opatrenie 1.2. Dostupné a udržiavané nájomné byty.	Opatrenie je zamerané na skvalitňovanie služieb obce v oblasti bývania a vytváranie podmienok v tejto oblasti.	
1.2.2. Projekt vybudovania nájomných bytov s podporou ŠFRB.	Obec v spolupráci so Štátnym fondom rozvoja bývania v programovom období 2015-2020 pripraví a zrealizuje projekt.	1
Opatrenie 1.3. Zachovanie kultúrneho dedičstva obce.	Kultúrne dedičstvo obce je bohaté a obec zachováva tradície a zviditeľňuje historické fakty.	
1.3.1. Projekt zachovania kultúrneho dedičstva MRK v obci	Prierezovým rozvojovým projektom v tejto oblasti bude projekt zachovania kultúrneho dedičstva s postupným budovaním vlastného programu a koordináciou aktivít s ďalšími aktérmi (spolky, knižnica, partneri....).	1, (2)
1.3.2. Organizácia kultúrnych podujatí a podpora zachovania hmotných a nehmotných pamiatok.		2, (3)
1.3.3. Komunikácia s MRK.	Neinvestičný projekt s charakterom trvalej činnosti.	3, (2)
Opatrenie 1.4. Kvalitné a dostupné zdravotnícke služby.		
1.4.1. Projekt prenájmu a rekonštrukcie resp. výstavba nového zdravotného strediska.	Vzhľadom na demografický vývoj obec plánuje obnoviť podmienky pre poskytovanie kvalitných a dostupných zdravotníckych služieb v zdravotnom stredisku, prenájom nehnuteľnosti, resp. výstavba nového zdravotného strediska	2, (1)
Opatrenie 1.5. Podpora aktivít a projektov v oblasti školstva a vzdelávania vrátane zlepšenia materiálno-technických podmienok škôl a školských zariadení.		
1.5.1. Revitalizácia areálu základnej školy, rozšírenie materskej školy.	Oblasť školstva je jednou z prenesených kompetencií samosprávy. Pre dobudovanie infraštruktúry vzdelávania však je možné využiť aj iné ako rozpočtové zdroje financovania, na investičné aj tzv. „mäkké“ projekty skvalitňovania výchovno-vzdelávacieho procesu a zapojenia vzdelávacích zariadení do života obce.	2, (1)
1.5.2. Projekt dobudovania športovej infraštruktúry pre deti a mládež	Investičný projekt zameraný na dobudovanie oddychových zón, detských ihrísk	2, (3)
1.5.3 Rekonštrukcia obecných budov	Investičný projekt zameraný na rekonštrukciu objektov vo vlastníctve obce	2, (1)

V oblasti ekonomickej sa obec v rokoch 2015-2020 zameria na vytváranie podmienok pre kvalitu života obyvateľov v oblasti ekonomickej (hospodárskej) v piatich opatreniach a predpokladá realizáciu dvanástich projektov. Do prioritnej kategórie (1) sú navrhnuté: projekt vybudovania mobilného športového ihriska a projekt.

Vecné vymedzenie projektov - Prioritná oblasť ekonomická

Opatrenie	Ciele opatrenia, previazanosť projektov	Priorita
Opatrenie 2.1. Optimálna sieť zmodernizovaných obecných budov.	Cieľom opatrenia je postupná rekonštrukcia verejných budov zameraná hlavne na ich energetickú efektívnosť.	
2.1.3. Energetické audity a štúdie verejných budov.	Obecné budovy v obci Sačurov sú tzv. „verejné budovy“, na ktorých energetickú efektívnosť je zameraných viacero opatrení v programovom období 2015-2020.	2
Opatrenie 2.2. Podpora podnikateľov a zvýšenie zamestnanosti v obci.	Podpora podnikateľov nespadá priamo do kompetencie obce a toto opatrenie je zamerané skôr na vytvorenie stáleho dialógu s cieľom prevencie prípadných kolízií a súladu zámerov v územnom pláne či využitím podpôr Programu rozvoja vidieka 2014-2020.	
2.2.1. Komunikácia s hlavnými sociálno-ekonomickými partnermi pri koordinácii rozvojových aktivít a projektov obce.	Neinvestičný projekt zameraný na využitie záverov koncepcie financovania (4.1.3.) a možnosť spoločného postupu pri koordinácii rozvoja.	2
Opatrenie 2.3. Dostupné, bezpečné a udržiavané miestne komunikácie, chodníky a verejné priestranstvá.	Cieľom je zabezpečiť celoročne dostupnosť, bezpečnosť a udržiavanie miestnych komunikácií, chodníkov a verejných priestranstiev. Verejný priestor a starostlivosť oň je originálnou kompetenciou samosprávy a pri starostlivosti o tento priestor je možné v kombinácii s inými zámermi kombinovať rozpočtové a mimorozpočtové zdroje financovania.	
2.3.1. Rekonštrukcia a výstavba miestnych komunikácií – priebežná príprava projektovej dokumentácie.		2
2.3.2. Rekonštrukcia a výstavba miestnych komunikácií – postupná realizácia.	Realizácia tohto projektu bude postupovať v závislosti od dostupnosti finančných prostriedkov.	2, (1)
2.3.3. Dobudovanie kamerového systému v obci.	Vytváranie podmienok pre bezpečnosť v obci.	2
2.3.4. Koncepcia cyklochodníkovej siete v obci a okolí a jej postupná realizácia.		2, (3)
Opatrenie 2.4. Skvalitnenie materiálno-technického vybavenia kultúrnych a športových zariadení.	Cieľom je skvalitnenie materiálno-technického vybavenia kultúrnych a športových zariadení obce.	
2.4.1. Výstavba mobilnej športovej plochy – projektovej dokumentácie.	Projektová dokumentácia nebola spracovaná.	1, (2)
2.4.2. Výstavba mobilnej športovej plochy – realizácia stavebnej časti.	Výstavba novej mobilnej športovej plochy.	1

Opatrenie 2.5. Vytváranie podmienok pre rozvoj cestovného ruchu a rekreácie	Rozvoj cestovného ruchu vo väzbe na rozvoj vidieka, existujúci potenciál kultúrneho dedičstva a tradícií je jedným zo strategických smerov rozvoja územia.	
2.5.1. Využitie obnoviteľných zdrojov energie	Investičný projekt zhodnotenia vlastného potenciálu a majetku v správe obce.	1

V oblasti environmentálnej sa obec v rokoch 2015-2020 zameria na vytváranie podmienok pre kvalitu života obyvateľov v oblasti environmentálnej v štyroch opatreniach a predpokladá realizáciu desiatich projektov. Do prioritnej kategórie (1) sú navrhnuté tri projekty vodného hospodárstva – kanalizácia, pitná voda) a projekt protipovodňových opatrení.

Tab. 30 Vecné vymedzenie projektov - Prioritná oblasť PO 03 environmentálna

Opatrenie	Ciele opatrenia, previazanosť projektov	Priorita
Opatrenie 3.1. Vybudovaná environmentálna vodovodná a kanalizačná infraštruktúra.	Kvalita života nevyhnutne súvisí s kvalitou environmentálnej infraštruktúry. Zámerom obce je v programovom období 2014-2020 dobudovať vodovodnú a kanalizačnú sieť, zrekonštruovať ČOV.	
3.1.1. Dobudovanie vodovodnej siete v obci a v miestnych častiach.	Investičný projekt dobudovania environmentálnej infraštruktúry ako podmienky pre kvalitu života v tejto oblasti.	1
3.1.2. Dobudovanie splaškovej kanalizácie v obci a v miestnych častiach.	Investičný projekt dobudovania environmentálnej infraštruktúry ako podmienky pre kvalitu života v tejto oblasti.	1
3.1.3. Obnova budovy ČOV.	Investičný projekt – slabá stránka a príležitosť pre využitie vlastného potenciálu.	2, (1)
Opatrenie 3.2. Úsporne a esteticky osvetlená obec s dôrazom na bezpečnosť.	Cieľom opatrenia je efektívna prevádzka verejného osvetlenia v obci.	
3.2.1. Dobudovanie sústavy verejného osvetlenia o nové svetelné body.		2
Opatrenie 3.3. Obec s účinným, ekonomicky udržateľným a ekologickým systémom odpadového hospodárstva.	Cieľom je zvyšovanie efektivity odpadového hospodárstva vrátane osvetý a vzdelávania.	
3.3.1.Modernizácia zberného dvora a zvyšovanie vyseparovaného odpadu v obci.		2
3.3.2. Projekt osvetý, vzdelávania a propagácie separovaného zberu odpadu.	Neinvestičný projekt s charakterom trvalej činnosti.	3
3.3.3 Výstavba kompostoviska a propagácie separovaného zberu		2
3.4. Ochrana obyvateľov pred povodňami.	Opatrenie je zamerané na ochranu obyvateľov pred povodňami a koordináciou s aktivitami štátnej správy v oblasti protipovodňovej ochrany.	

3.4.1. Projekt protipovodňových opatrení – realizácia.	Investičný projekt ochrany zdravia a majetku občanov zaradený medzi priority obce.	1
3.4.2. Projekt budovania odvodňovacích jarkov pri miestnych komunikáciách.	Investičný projekt - môže byť súčasťou projektu 2.3.2. Rekonštrukcia a výstavba miestnych komunikácií (postupná realizácia), alebo v prípade nedostatku finančných prostriedkov ako samostatný projekt.	2
3.4.3. Riešenie poldrov	Investičný projekt ochrany zdravia a majetku občanov zaradený medzi priority obce.	1

Do hodnotených oblastí a vecne vymedzených projektov je v dokumente zaradená aj oblasť inštitucionálna. V tejto oblasti sa obec v rokoch 2015-2020 zameria na vytváranie podmienok pre kvalitu života obyvateľov v oblasti inštitucionálnej v dvoch opatreniach a predpokladá realizáciu piatich projektov, ktoré majú neinvestičný charakter. Táto oblasť vytvára kapacity a je podporou všetkých predchádzajúcich oblastí. Do prioritnej kategórie (1) je navrhnutý projekt 4.1.3. koncepcia zhodnocujúca všetky možnosti a organizačno-ekonomické modely pre multizdrojové financovanie investičných, ale aj neinvestičných aktivít obce v rokoch 2014-2020 s výhľadom do roku 2030.

Vecné vymedzenie projektov - Prioritná oblasť PO 04 inštitucionálna

Opatrenie	Ciele opatrenia, previazanosť projektov	Priorita
Opatrenie 4.1. Efektívna a transparentná samospráva, ktorá zabezpečuje podmienky pre trvalo udržateľný rozvoj obce Sačurov.	Cieľom opatrenia je zabezpečiť zlepšovanie riadenia obce s čoraz efektívnejším využívaním rozpočtových prostriedkov, vyššou mierou transparentnosti, proklientskym prístupom.	
4.1.1. Projekt elektronizácie služieb verejnej správy.	Neinvestičný projekt s charakterom trvalej činnosti a skvalitňovaním procesných činností obecného úradu.	2
4.1.2. Aktualizácia rozvojových dokumentov: programu hospodárskeho a sociálneho rozvoja obce a územného plánu obce.	Rozvoj obce avizuje postupný nárast obyvateľov a sledovanie demografických údajov bude jedným z ukazovateľov pre aktualizáciu rozvojovej dokumentácie v strednodobom horizonte.	2, (1)
4.1.3. Koncepcia financovania aktivít a projektov obce v programovom období 2014-2020 z mimorozpočtových zdrojov.	V rámci projektu bude spracovaná koncepcia zhodnocujúca všetky možnosti a organizačno-ekonomické modely pre multizdrojové financovanie investičných, ale aj neinvestičných aktivít obce v rokoch 2014-2020 s výhľadom do roku 2030.	1
Opatrenie 4.2. Koordinácia rozvoja, rozvojových aktivít a investícií všetkými úrovňami riadenia a spolupráca na regionálnej, národnej a medzinárodnej úrovni.	Cieľom opatrenia je prostredníctvom spolupráce zvyšovať efektívnosť výkonu verejnej služby a maximalizovať synergické efekty pre samostatné, ale aj partnerské projekty.	
4.2.1. Koordinácia na samosprávnej úrovni a na regionálnej úrovni.	Neinvestičný projekt s charakterom trvalej činnosti.	2
4.2.2. Využívanie medzinárodnej spolupráce pre rozvojové aktivity a propagáciu obce.	Neinvestičný projekt s charakterom trvalej činnosti.	2, (3)

Súčasťou programovej časti je aj stanovenie ukazovateľov pre hodnotenie PHSR. Ukazovatele výsledkov a dopadov v základnom návrhu pre PHSR obce Sačurov sú spracované v prehľade vo formulári P2. Ako informačný zdroj je uvedená obec, klientske centrum (obec) a iné zdroje. **Výstupy projektu** predstavujú práce, služby a tovary, ktoré boli financované počas realizácie aktivít projektu vyjadrené z finančného a vecného hľadiska. **Výsledok projektu (výstup programu)** predstavuje okamžitý efekt realizácie aktivít projektu (výstupy z aktivít), ktorý je k dispozícii pre cieľovú skupinu alebo predstavuje služby poskytnuté cieľovej skupine. **Dopad** predstavuje vyjadruje dlhodobý

efekt intervencie na danú prioritnú oblasť alebo cieľovú skupinu, ktorý je mimo priamej a výlučnej kontroly subjektu zodpovedajúceho za realizáciu projektu.

Ukazovatele výstupu sú obvykle priradené k jednotlivým projektom. Označujú hmatateľné produkty, bezprostredne dosiahnuté realizáciou jednej alebo viacerých aktivít, často vyjadrené v merateľných fyzických alebo peňažných jednotkách. Odrážajú skutočnosť, že niečo bolo vytvorené, vyprodukované, zriadené, zrealizované.

Ukazovatele výsledku vyjadrujú priamy hmatateľný efekt projektu na cieľové skupiny projektu bezprostredne po ukončení realizácie projektu a merajú bezprostredný následok, ktorý bol vyvolaný výstupom (preto je medzi výstupom a výsledkom logická väzba).

Ukazovatele dopadu vyjadrujú dlhodobý efekt intervencie na prioritnú skupinu či cieľovú skupinu, následky dosiahnutých výsledkov projektu, teda príspevok k riešeniu cieľov stanovených pre prioritnú oblasť či potrieb cieľovej skupiny a k odstraňovaniu prekážok rozvoja (preto je medzi výsledkom a dopadom logická väzba). Z tohto hľadiska preto nemusí byť strategický cieľ vyjadrený ukazovateľmi dopadu, ale môže byť vyjadrený aj vhodnými ukazovateľmi výsledku. Pre oblasť hodnotenia dopadov pre PHSR obce Sačurov boli ako východiskové hodnoty dopadových ukazovateľov stanovené dopadové ukazovatele výsledku na úrovni roku 2020.

Formulár P2 - Tabuľka ukazovateľov výsledkov, dopadov

Typ ukazovateľa	Názov ukazovateľa	Definícia	Informačný zdroj	Merná jednotka	Vých.. hodn.	Cieľová hodnota
					2015	2017
1.1.1. Zabezpečenie a skvalitnenie opatrovateľskej služby v obci.						
Hlavné - Core ukazovatele: výstupu výsledku dopadu	Výstup	Poskytnuté služby – náklady	Obec	euro	0	15 000
	Výsledok	Počet klientov nových a inovovaných služieb komunitnej starostlivosti	Klientske centrum	počet	0	40
	Dopad	Zrealizované projekty pre sociálne znevýhodnené skupiny občanov	Databáza RegDat	počet	0	0
1.1.2. Komplexný projekt poskytovania sociálnych služieb v obci s využitím mimorozpočtových zdrojov financovania.						
Hlavné - Core ukazovatele: výstupu výsledku dopadu	Výstup	Náklady na zrealizované stavebné práce	Obec	počet	0	0
	Výsledok	Počet klientov	Štatistika	počet	0	0
	Dopad	Zrealizované projekty pre zlepšenie podmienok v soc. oblasti	Databáza RegDat	počet	0	0
1.2.2. Projekt vybudovania nájomných bytov s podporou ŠFRB.						
Hlavné - Core ukazovatele: výstupu výsledku dopadu	Výstup	Náklady na zrealizované stavebné práce	Obec	euro	0	0
	výsledok	Počet nových bytových jednotiek	Štatistika	počet	0	0
	Dopad	Zrealizované projekty pre zlepšenie podmienok bývania	Databáza RegDat	počet	0	0
1.3.1. Projekt zachovania kultúrneho dedičstva obce .						
Hlavné - Core ukazovatele: výstupu	Výstup	Poskytnuté služby	Obec	euro	0	15 000
	Výsledok	Zvýšiť počet návštevníkov lokality rok	Prieskum	počet	0	150

výsledku dopadu	Dopad	Lokality so zlepšenými podmienkami pre rozvoj kultúry a cestovného ruchu	Štatistika	počet	0	0	1
1.3.2. Organizácia kultúrnych podujatí a podpora zachovania hmotných a nehmotných pamiatok.							
Hlavné - Core ukazovatele: výstupu výsledku	Výstup	Náklady na poskytnuté služby	Obec	euro	0	12 000	24 000
	Výsledok	Počet aktivít / ročne	Obec	Počet	0	12	12
	Dopad	Zrealizované projekty pre zlepšenie podmienok v oblasti kultúry	Štatistika	počet	0	0	1
1.3.3. Komunikácia s MRK.							
Hlavné - Core ukazovatele: výstupu výsledku dopadu	Výstup	Náklady na poskytnuté služby	Obec	euro	0	3 000	3 000
	Výsledok	Počet odkomunikovaných MRK	Prieskum	počet	0	0	150
	Dopad	Zrealizované projekty pre zlepšenie podmienok v oblasti kultúry	Štatistika	počet	0	0	1
1.4.1. Projekt prenájmu a rekonštrukcie resp, výstavba nového zdravotného strediska.							
Hlavné - Core ukazovatele: výstupu výsledku dopadu	Výstup	Náklady na zrealizované stavebné práce	Obec	Euro	0	0	530 000
	Výsledok	Zvýšenie počtu poskytnutých zdravotných služieb	Klientske centrum	počet	0	0	2
	Dopad	Zrealizované projekty pre zlepšenie podmienok v oblasti zdravotníctva	Štatistika	počet	0	0	1
1.5.1. Revitalizácia areálu základnej školy, rozšírenie materskej školy.							
Hlavné - Core ukazovatele: výstupu výsledku dopadu	Výstup	Náklady na zrealizované stavebné práce	Obec	euro	0	0	400 000
	Výsledok	Kapacita podporených škôl/dieťa	Klientske centrum	počet	0	0	200
	Dopad	Počet podporených zariadení školskej infraštruktúry	Štatistika	počet	0	0	1
1.5.2. Projekt dobudovania športovej infraštruktúry pre deti, mládež a seniorov							
Hlavné - Core ukazovatele: výstupu výsledku dopadu	Výstup	Náklady na zrealizované stavebné práce	Obec	euro	0	0	50 000
	Výsledok	Kapacita podporených škôl/dieťa	Klientske centrum	počet	0	0	200
	Dopad	Počet podporených zariadení školskej infraštruktúry	Štatistika	počet	0	0	1
1.5.3. Rekonštrukcia obecných budov							
Hlavné - Core ukazovatele: výstupu výsledku dopadu	Výstup	Náklady na zrealizované stavebné práce	Obec	euro	0	0	50 000
	Výsledok	Kapacita podporených objektov	Klientske centrum	počet	0	0	45
	Dopad	Počet podporených objektov	Štatistika	počet	0	0	3

2.1.3. Energetické audity a štúdie verejných budov.							
Hlavné - Core ukazovatele: výstupu výsledku dopadu	Výstup	Náklady na poskytnuté služby	Obec	euro	0	7 500	35 000
	Výsledok	Počet obyvateľov žijúcich vKlientske revitalizovanom prostredí centrum		počet	0	0	200
	Dopad	Realizované projekty pre zlepšenie prostredia	Štatistika	počet	0	0	1
2.2.1. Komunikácia s hlavnými sociálno-ekonomickými partnermi pri koordinácii rozvojových aktivít a projektov obce.							
Hlavné - Core ukazovatele: výstupu výsledku dopadu	Výstup	Celkové náklady	Obec	euro	0	0	15000
	Výsledok	Počet partnerov zapojených do podpory regionálneho rozvoja	Obec	počet	0	2	3
	Dopad	Partneri zapojení do podpory regionálneho rozvoja	Obec	počet	0	2	3
2.3.1. Rekonštrukcia a výstavba miestnych komunikácií – priebežná príprava projektovej							
Hlavné - Core ukazovatele: výstupu výsledku dopadu	Výstup	Poskytnuté služby – náklady	Obec	euro	0	15 000	30 000
	Výsledok	Počet spracovaných štúdií a PD	Obec	ks	0	3	6
	Dopad	Pripravované projekty technickej infraštruktúry	Štatistika	počet	0	0	1
2.3.2. Rekonštrukcia a výstavba miestnych komunikácií – postupná realizácia.							
Hlavné - Core ukazovatele: výstupu výsledku dopadu	Výstup	Náklady na zrealizované stavebné práce	Obec	euro	0	0	300 000
	Výsledok	Zrekonštruované a nové plochy	Obec	2 m	0	1 500	3 000
	Dopad	Zrealizované projekty technickej infraštruktúry	Štatistika	počet	0	0	3
2.3.3. Dobudovanie kamerového systému v obci.							
Hlavné - Core ukazovatele: výstupu výsledku dopadu	Výstup	Dodaný tovar s montážou - náklady	Obec	euro	0	0	15 000
	Výsledok	Počet nových monitorovaných miest	Obec	ks	0	0	4
	Dopad	Zníženie priestupkovej kriminality v meste	Štatistika	%	0	0	5
2.3.4. Koncepcia cyklochodníkovej siete v obci a okolí a jej postupná realizácia.							
Hlavné - Core	Výstup	Poskytnuté služby – náklady	Obec	euro	0	15 000	30 000

ukazovatele: výstupu výsledku dopadu	Výstup	Počet spracovaných štúdií a PD	Obec	ks	0	1	2
	Dopad	Pripravované projekty technickej infraštruktúry	Štatistika	počet	0	0	1
2.4.1. Výstavba mobilnej športovej plochy – projektová dokumentácia							
Hlavné - Core ukazovatele: výstupu výsledku dopadu	Výstup	Poskytnuté služby – náklady	Obec	euro	0	5 000	5 000
	Výstup	Počet spracovaných štúdií	Obec	ks	0	0	1
	Dopad	Lokality so zlepšenými podmienkami pre rozvoj kultúry a cestovného ruchu	Štatistika	počet	0	0	1
2.4.2. Výstavba mobilnej športovej plochy– realizácia							
Hlavné - Core ukazovatele: výstupu výsledku dopadu	Výstup	Náklady na zrealizované stavebné práce	Obec	euro	0	0	30000
	Výstup	Počet zrealizovaných projektov športovej a kultúrnej infraštruktúry	Obec	ks	0	0	1
	Dopad	Lokality so zlepšenými podmienkami pre rozvoj kultúry a cestovného ruchu	Štatistika	počet	0	0	1
2.5.1. Využitie obnoviteľných zdrojov energie.							
Hlavné - Core ukazovatele: výstupu výsledku dopadu	Výstup	Náklady na zrealizované stavebné práce	Obec	euro	0	0	200 000
	Výstup	Počet zrealizovaných projektov športovej a kultúrnej infraštruktúry	Obec	ks	0	0	1
	Dopad	Lokality so zlepšenými podmienkami pre rozvoj kultúry a cestovného ruchu	Štatistika	počet	0	0	1
3.1.1. Dobudovanie vodovodnej siete v obci a v miestnych častiach.							
Hlavné - Core ukazovatele: výstupu výsledku dopadu	Výstup	Náklady na zrealizované stavebné práce	Obec	euro	0	0	200 000
	Výstup	Dĺžka novovybudovanej siete v m	Štatistika	m	0	0	0*
	Dopad	Zrealizované projekty v oblasti budovania verejnej vodovodnej siete	Databáza RegDat	Počet	0	0	1
3.1.2. Dobudovanie splaškovej kanalizácie v obci a v miestnych častiach.							
Hlavné - Core ukazovatele: výstupu výsledku	Výstup	Náklady na zrealizované stavebné práce	Obec	euro	0	0	100 000
	Výstup	Dĺžka novovybudovanej siete v m	Štatistika	m	0	0	0*

dopadu	Dopad	Zrealizované projekty v oblasti budovania kanalizačnej vodovodnej siete	Databáza RegDat	Počet	0	0	1
3.1.3. Rekonštrukcia ČOV							
Hlavné - Core ukazovatele: výstupu výsledku dopadu	Výstup	Náklady na poskytnuté služby	Obec	euro	0	0	10 000
	Výsledok	Počet projektov využitia hnedých areálov	Štatistika	počet	0	0	1
	Dopad	Zrealizované projekty v oblasti využitia hnedých areálov	Databáza RegDat	Počet	0	0	1
3.2.1. Dobudovanie sústavy verejného osvetlenia o nové svetelné body.							
Hlavné - Core ukazovatele: výstupu výsledku dopadu	Výstup	Dodaný tovar s montážou	Obec	euro	0	0	15 000
	Výsledok	Počet nových svetelných bodov	Obec	ks	0	0	4
	Dopad	Zníženie priestupkovej kriminality v meste	Štatistika	%	0	0	5
3.3.1.Modernizácia zberného dvora a zvyšovanie vyseparovaného odpadu v obci.							
Hlavné - Core ukazovatele: výstupu výsledku dopadu	Výstup	Náklad na zrealizované stavebné práce	Obec	euro	0	0	25 000
	Výsledok	Zvýšenie množstva vyseparovaných komunálnych odpadov t/rok	Štatistika	t/rok	0	0	100
	Dopad	Zrealizované projekty v oblasti separovaného zberu odpadu	Databáza RegDat	počet	0	0	1
3.3.2. Projekt osvetý, vzdelávania a propagácie separovaného zberu odpadu.							
Hlavné - Core ukazovatele: výstupu výsledku dopadu	Výstup	Náklad na poskytnuté služby	Obec	euro	0	0	25 000
	Výsledok	Zvýšenie množstva vyseparovaných komunálnych odpadov t/rok	Štatistika	t/rok	0	0	100
	Dopad	Zrealizované projekty v oblasti separovaného zberu odpadu	Databáza RegDat	počet	0	0	1
3.3.3. Výstavba kompostoviska a propagácie separovaného zberu odpadu.							
Hlavné - Core ukazovatele: výstupu výsledku dopadu	Výstup	Náklad na zrealizované stavebné práce	Obec	euro	0	0	100 000
	Výsledok	Zvýšenie množstva vyseparovaných komunálnych odpadov t/rok	Štatistika	t/rok	0	0	100
	Dopad	Zrealizované projekty v oblasti kompostovania	Databáza RegDat	počet	0	0	1
3.4.1. Projekt protipovodňových opatrení– realizácia.							
Hlavné - Core ukazovatele: výstupu výsledku dopadu	Výstup	Náklady na zrealizované stavebné práce	Obec	euro	0	0	30 000
	Výsledok	Počet projektov protipovodňovej ochrany	Obec	ks	0	0	1
	Dopad	Realizované projekty protipovodňovej ochrany	Databáza RegDat	počet	0	0	1
3.4.2. Projekt protipovodňových opatrení– realizácia.							

Hlavné - Core ukazovatele: výstupu výsledku dopadu	Výstup	Náklady na zrealizované stavebné práce	Obec	euro	0	0	100 000
	Výsledok	Počet projektov protipovodňovej ochrany	Obec	ks	0	0	3
	Dopad	Realizované projekty protipovodňovej ochrany	Databáza RegDat	počet	0	0	3
3.4.2. Projekt budovania odvodňovacích jarkov pri miestnych komunikáciách.							
Hlavné - Core ukazovatele: výstupu výsledku dopadu	Výstup	Náklady na zrealizované stavebné práce	Obec	euro	0	0	0
	Výsledok	Počet projektov protipovodňovej ochrany	Obec	ks	0	0	1
	Dopad	Realizované projekty protipovodňovej ochrany	Databáza RegDat	počet	0	0	1
4.1.1. Projekt elektronizácie služieb verejnej správy (DCOM)							
Hlavné - Core ukazovatele: výstupu výsledku dopadu	Výstup	Poskytnuté služby – náklady	Obec	euro	0	0	50 000
	Výsledok	Počet zavedených elektronických služieb, max. možnosť využitia je 138 služieb	Klientske centrum	počet	0	0	25
	Dopad	Počet poskytovaných elektronických služieb verejnej správy	Štatistika	počet	0	0	25
4.1.2. Aktualizácia rozvojových dokumentov: programu hospodárskeho a sociálneho rozvoja obce a územného plánu obce.							
Hlavné - Core ukazovatele: výstupu výsledku dopadu	Výstup	Poskytnuté služby – náklady	Obec	euro	0	10 000	10 000
	Výsledok	Počet aktualizovaných dokumentov	Obec	ks	0	1	1
	Dopad	Počet aktualizovaných rozvojových dokumentov	Štatistika	počet	0	0	1
4.1.3. Koncepcia financovania aktivít a projektov obce v programovom období 2014-2020 z mimorozpočtových zdrojov.							
Hlavné - Core ukazovatele: výstupu výsledku dopadu	Výstup	Poskytnuté služby – náklady	Obec	euro	0	5 000	10 000
	Výsledok	Počet aktualizovaných dokumentov	Obec	ks	0	1	2
	Dopad	Počet pripravených žiadostí o financovanie	Štatistika	počet	0	0	10
4.2.1. Koordinácia na samosprávnej úrovni a na regionálnej úrovni.							
Hlavné - Core ukazovatele: výstupu výsledku dopadu	Výstup	Poskytnuté služby	Obec	euro	0	0	50 000
	Výsledok	Počet projektov spolupráce	Obec	počet	0	0	5
	Dopad	Účasť zamestnancov na vzdelávaní a odborných podujatiach	Databáza eurostatu	%*	0	0	3
4.2.2. Využívanie medzinárodnej spolupráce pre rozvojové aktivity a propagáciu obce.							
Hlavné - Core ukazovatele: výstupu výsledku dopadu	Výstup	Poskytnuté služby - náklady	Obec	Euro	0	5 000	10 000
	Výsledok	Počet pripravených projektov	Klientske centrum	počet	0	1	6
	Dopad	Počet zrealizovaných projektov	Štatistika	počet	0	0	1

*ukazovateľ bude doplnený pri prvej aktualizácii dokumentu

REALIZAČNÁ ČASŤ

Realizačná časť PHSR nadväzuje na programovú časť vo väzbe na program a navrhnuté ukazovatele. Realizačná časť obsahuje najmä východiská, popis organizačného zabezpečenia, popis komunikačnej stratégie PHSR k jednotlivým cieľovým skupinám (Formulár R1), popis systému monitorovania a hodnotenia plnenia programu rozvoja obce.

Východiská. Legislatíva. Realizácia PHSR predpokladá zabezpečenie činností na úrovni programu a na úrovni projektov. Realizácia začína po vypracovaní a schválení PHSR na obecnom zastupiteľstve a zabezpečuje ju počas platnosti PHSR v zmysle platnej legislatívy o podpore regionálneho rozvoja samospráva (obec, mesto, VUC). Podľa par. 12 Zákona NR SR č. 539/2008 Z.z. o podpore regionálneho rozvoja: „Obec vo svojej pôsobnosti na účely podpory regionálneho rozvoja: b) **zabezpečuje a koordinuje vypracovanie a realizáciu programu hospodárskeho rozvoja a sociálneho rozvoja obce, pravidelne ho monitoruje a každoročne vyhodnocuje jeho plnenie, zabezpečuje súlad programu hospodárskeho rozvoja a sociálneho rozvoja obce s územnoplánovacou dokumentáciou, ak jej spracovanie vyžaduje osobitný predpis.**“

Iné. Obecný úrad Sačurov má v oblasti prípravy a realizácie programu rozvoja dostatočné skúsenosti na programovej aj projektovej úrovni: z prípravy, realizácie a hodnotenia programu hospodárskeho a sociálneho rozvoja obce (2005-2015), z prípravy a realizácie projektov financovaných zo štrukturálnych fondov v Programovom období 2007-2013, z prípravy a realizácie projektov financovaných z rôznych dotačných titulov v rokoch 2007-2013.

Popis organizačného zabezpečenia realizácie PHSR obce Sačurov.

Obecné zastupiteľstvo (ObZ). Realizácia programu hospodárskeho rozvoja a sociálneho rozvoja obce je činnosťou samosprávy obce a obec ju vykonáva **prostredníctvom svojich orgánov (obecné zastupiteľstvo, starosta).** **Najvyšším orgánom** obce Sačurov je **obecné zastupiteľstvo.** Obecné zastupiteľstvo si môže zriadiť komisie zastupiteľstva ako svoje poradné orgány. Vo vzťahu k realizácii PHSR ObZ berie na vedomie návrh strategickej časti dokumentu, schvaľuje celý dokument PHSR a každoročne schvaľuje vyhodnotenie jeho plnenia, taktiež schvaľuje spolufinancovanie jednotlivých projektov financovaných z doplnkových zdrojov financovania a z prostriedkov rozpočtu obce. **Obecné zastupiteľstvo v rámci hodnotenia PHSR** schvaľuje každoročne hodnotiace a monitorovacie správy, rozhoduje o zmenách a aktualizácii programu, vo svojich uzneseniach týkajúcich sa hodnotenia PHSR v prípade nutnosti korekcií rozdeľuje jednotlivé priority programu a akčného plánu medzi existujúce komisie ObZ, ktoré sa zaoberajú monitorovaním a hodnotením ich realizácie.

Starosta. Najvyšším výkonným orgánom obce a jej predstaviteľom je **starosta obce.** Rozhoduje vo všetkých veciach správy obce, ktoré nie sú zákonom alebo štatútom vyhradené obecnému zastupiteľstvu. Vo vzťahu k realizácii PHSR starosta **riadi proces realizácie**, na programovej úrovni podpisuje uznesenie obecného zastupiteľstva o strategickej časti dokumentu, schválenie celého dokumentu, vykonáva uznesenia a zastupuje obec vo vzťahu k štátnym orgánom, k právnickým a fyzickým osobám (riadiace orgány jednotlivých operačných programov, dodávatelia, fondy a iné).

Obecný úrad (ObÚ). **Organizačne a administratívne zabezpečuje** veci zastupiteľstva a starostu, ako aj orgánov zriadených obecným zastupiteľstvom **obecný úrad.**

Zabezpečenie činností na úrovni programu (Obec Sačurov)

Činnosť	ObZ	Starosta	Komisie ObZ	ObÚ	Kontrolór/ Audit
Financovanie	schvaľuje	riadi	hodnotí	vykonáva	
Implementácia	schvaľuje	riadi	hodnotí	vykonáva	
Hodnotenie	schvaľuje	riadi		vykonáva	
Monitoring	schvaľuje	riadi	hodnotí	vykonáva	
Kontrola	schvaľuje	riadi	navrhne		vykonáva

V podmienkach obce Sačurov obecny úrad zabezpečuje výkon činností súvisiacich s realizáciou PHSR. Rozsah činností ObÚ podľa platného organizačného poriadku zodpovedá základným požadovaným činnostiam vo vzťahu k PHSR na úrovni programu aj na úrovni jednotlivých projektov. V obci je zabezpečený plynulý tok informácií a zabezpečenie činností potrebných pre realizáciu PHSR, ako aj činností v rámci projektového cyklu na úrovni jednotlivých projektov, vrátane procesov s externými subjektami (príprava projektovej dokumentácie, príslušné povolenia, proces verejného obstarávania, dodávky služieb, tovarov a stavebných prác) a prípravu žiadostí o doplnkové zdroje financovania (vrátane zainteresovania externých subjektov v prípade nedostatočnej kapacity ObÚ). Existujúca kapacita organizačného zabezpečenia realizácie obce Sačurov je zabezpečená v dostatočnej miere v rámci celého projektového cyklu.

Zabezpečenie činností projektového cyklu (Obec Sačurov)

Činnosť	ObZ	Starosta	Komisie ObZ	ObÚ	Externé subjekty*
Fundraising		Vykonáva			Vykonáva
Identifikácia	schvaľuje		Navrhne	spolupracuje	Vykonáva
Príprava				vykonáva	vykonáva
Financovanie	schvaľuje		Hodnotí	vykonáva	Spolupracuje
Kontraktácia		Vykonáva		spolupracuje	
Implementácia				vykonáva	Vykonáva
Monitorovanie	schvaľuje		Hodnotí	vykonáva	Vykonáva
Korekcie	schvaľuje		Navrhne	vykonáva	Vykonáva

*v prípade nepostačujúcej kapacity pre vykonávanie činností zo strany ObÚ

Komunikácia a publicita. Zabezpečenie realizácie PHSR je dosahované koordinovaným prístupom a spoluprácou so všetkými partnermi a aktérmi regionálneho rozvoja na území obce. Rôzne formy komunikácie budú súčasťou každého z pripravovaných a realizovaných projektov PHSR v rámci informovanosti a publicity (pri projektoch financovaných z EŠIF a dotačných titulov) alebo v rámci komunikácie zainteresovaných cieľových skupín pri príprave a realizácii jednotlivých projektov. Komunikačnú stratégiu obce vo vzťahu k PHSR nie je účelné vyčleniť z celkovej komunikačnej stratégie obce, ktorá sa uskutočňuje vo vzťahu **k jeho obyvateľom ako hlavnej cieľovej skupine**. Hlavným cieľom komunikačnej stratégie je komunikácia s občanmi a dosiahnutie stavu, aby bol každý občan o všetkých súvislostiach, ktoré pre neho z PHSR a jeho realizácie vyplývajú, informovaný včas, v dostatočnom rozsahu a primeranou formou. **Podstatný a hlavný nástroj komunikácie obce predstavuje webová stránka obce (www.sacurov.sk) so sprievodnými komunikačnými kanálmi: informačná tabuľa, rozhlas, noviny.** Komunikačná stratégia vo vzťahu k PHSR v obci prebieha kontinuálne od konca augusta 2015 počas celého programového obdobia 2015-2020.

Komunikácia vo vzťahu k PHSR je okrem cieľovej skupiny „obyvatelia“ zameraná na dve cieľové podskupiny: **organizácie, zamestnanci**. Komunikácia so strategickými sociálno-ekonomickými partnermi a organizáciami je obsahom jedného z projektov PHSR na roky 2015-2020 a bude prebiehať kontinuálne v rámci tohto projektu a nepotrebuje žiadne mimoriadne opatrenia.

Komunikácia so zamestnancami je súčasťou ich bežnej činnosti a nepotrebuje žiadne mimoriadne opatrenia.

Všestranným nástrojom komunikácie, ale aj hodnotenia, monitorovania a kontroly je „Materiál na rokovanie obecného zastupiteľstva“. Vstupné údaje pripravujú v dostatočnom predstihu zamestnanci obecného úradu, materiál má svojho predkladateľa (konkrétne zodpovednosť, odborná garancia), na príprave materiálu sa stanoviskami podieľajú komisie zastupiteľstva ako poradné orgány ObZ, stanovisko k materiálu dáva v prípade potreby kontrolór/audit, rokujú o ňom poslanci obecného zastupiteľstva, materiál je verejne prístupný a obecné zastupiteľstvo je verejné (o zastupiteľstve je informované obyvateľstvo a organizácie všetkými informačnými kanálmi). Počas programového obdobia 2014-2020 je naplánovaných 9 aktivít na predloženie tohto typu materiálu do obecného zastupiteľstva: aktivity týkajúce sa samotného procesu informovanosti a schvaľovania dokumentu (1-2), aktivity týkajúce sa každoročného hodnotenia dokumentu PHSR (3, 5, 6, 8, 9), aktivity týkajúce sa schvaľovania nových akčných plánov PHSR a schvaľovania rozpočtov pre navrhované projektové zámery vrátane prípadných korekcií (4, 7). Z hľadiska efektivity nie je vylúčené ani spojenie aktivity týkajúcej sa hodnotenia PHSR za daný rok s návrhom nového akčného plánu.

Formulár R1 - Plán komunikácie, hodnotenia a monitoringu realizácie PHSR obce Sačurov

Časový rámec	Miesto	Cieľová skupina	Forma	Téma, ciele	Vstupné údaje	Výstupy
09/2015	ObÚ	občania	Materiál na rokovanie ObZ	PHSR	Návrh dokumentu	Uznesenie ObZ
11/2015	ObÚ	občania	Materiál na rokovanie ObZ	PHSR – akčný plán 2015-2016	Návrh akčného plánu	Uznesenie ObZ
06/2016	ObÚ	občania	Materiál na rokovanie ObZ	Vyhodnotenie plnenia PHSR za rok 2015	Kontrola uznesenia 2014, Hodnotiaca správa PHSR	Monitorov. správa 01, Uznesenie ObZ
09/2016	ObÚ	občania	Materiál na rokovanie ObZ	Akčný plán PHSR na roky 2017-2018	PHSR – Metodika vypracovania	Návrh akčného plánu
02/2017	ObÚ	občania	Materiál na rokovanie ObZ	Vyhodnotenie plnenia PHSR za rok 2016	Kontrola uznesenia 2015, Hodnotiaca správa PHSR	Monitorov. správa 02, Uznesenie ObZ
02/2018	ObÚ	občania	Materiál na rokovanie ObZ	Vyhodnotenie plnenia PHSR za rok 2017	Kontrola uznesenia 2016, Hodnotiaca správa PHSR	Monitorov. Správa 03, Uznesenie ObZ
09/2018	ObÚ	občania	Materiál na rokovanie ObZ	Akčný plán PHSR na roky 2019-2020	PHSR – Metodika vypracovania	Návrh akčného plánu
02/2019	ObÚ	občania	Materiál na rokovanie ObZ	Vyhodnotenie plnenia PHSR za rok 2018	Kontrola uznesenia 2017, Hodnotiaca správa PHSR	Monitorov. správa 04, Uznesenie ObZ
02/2020	ObÚ	občania	Materiál na rokovanie ObZ	Vyhodnotenie plnenia PHSR za rok 2019	Kontrola uznesenia 2018, Hodnotiaca správa PHSR	Monitorov. správa 05, Uznesenie ObZ

Monitorovanie. Proces monitorovania PHSR sa vykonáva systematicky a priebežne počas celého trvania PHSR až do ukončenie jeho platnosti a to na úrovni projektov (základným prvkom monitorovania je projekt, na úrovni programu sa pripravuje súhrnná monitorovacia správa za príslušný rok). Vstupnými údajmi pre monitorovanie sú údaje z plánovaných a dosiahnutých ukazovateľov výstupu, výsledku a dopadu jednotlivých projektov (uvedené vo Formulári P2). Výstupom monitorovania je **monitorovacia správa za príslušný rok schválená v ObZ** (v prípade projektov financovaných z EŠIF aj monitorovacia správa schválená riadiacim orgánom v systéme ITMS). Za prípravu monitorovacej správy za projekt je zodpovedný ObÚ a za celkovú monitorovaciu správu je zodpovedný starosta. Výsledky monitorovania sú podkladom pre hodnotenie vykonávané na úrovni programu. Monitorovanie plnenia PHSR bude stálym procesom zameraným na sledovanie zmien prostredníctvom navrhnutých ukazovateľov, ktoré sa vzťahujú na jednotlivé projekty, ukazujú stav implementácie výstupov, výsledkov a dopadov a poukazujú na dosiahnutý vývoj vo vzťahu k akčnému plánu (Formulár R6) a financiám (Formulár F6). Cieľom monitorovania je získavanie informácií o skutočnom plnení opatrení na zmenu negatívneho vývoja, spôsobu realizácie, definovanie a prijatie korekčných opatrení. **Korekcie.** V prípade nutnosti korekcií mimo rámec pravidelného každoročného hodnotenia PHSR budú na základe podnetu starostu či komisie ObZ a materiálu predloženého do ObZ komisie obecného zastupiteľstva navrhovať a odporúčať opatrenia pre odstránenie nedostatkov a nezrovnalostí.

Hodnotenie. Proces hodnotenia sa vykonáva na úrovni programu (PHSR) systematicky a priebežne počas celého trvania programu až po predloženie správy z hodnotenia programu (2021). Proces hodnotenia z hľadiska jeho vykonávania je rozdelený na strategické a operatívne hodnotenie. Dokument PHSR musí prejsť v rámci procesu schvaľovania procesom strategického hodnotenia v zmysle príslušných ustanovení Zákona NRSR 24/2006 Z.z. o posudzovaní vplyvov na životné prostredie (strategické hodnotenie). Operatívne hodnotenie sa zakladá predovšetkým na každoročnom hodnotení - vyhodnotenie PHSR bude prebiehať v zmysle platnej legislatívy o podpore regionálneho rozvoja každoročne hodnotiacou správou a monitorovacou správou, ktoré prejdú schvaľovacím procesom v obecnom zastupiteľstve (uvedené vo Formulári R1). Výstupom hodnotenia je **hodnotiacia správa za príslušný rok schválená v ObZ**, ktorá hodnotí pokrok k dosiahnutiu stanovených cieľov jednotlivých prioritných oblastí. Vstupnými údajmi pre prípravu operatívneho hodnotenia sú výsledky monitorovania - monitorovacie správy jednotlivých projektov realizovaných v rámci programu. Hodnotiace a monitorovacie správy PHSR sú podkladom pre rozhodnutia orgánov (ObZ, starosta) pri riadení realizácie programu s účelom dosiahnuť žiaduci pokrok smerom k dosiahnutiu cieľov jednotlivých prioritných oblastí PHSR. Celkový plán hodnotenia je spracovaný vo Formulári R1 a R5.

Formulár R5 - Plán hodnotenia realizácie PHSR obce Sačurov

Plán hodnotení PHSR na programové obdobie 2014 – 2020	
Typ hodnotenia	Vykonať prvýkrát
Strategické hodnotenie (externé)	
Strategické hodnotenie dokumentu	2015
Strategické hodnotenie dokumentu	
Operatívne hodnotenie (interné)	
Tematické hodnotenie časti PHSR	2016

Ad hoc mimoriadne hodnotenie		Pri značnom odklone od stanovených cieľov a/alebo zmene stanovených cieľov jednotlivých prioritných oblastí a/alebo zmene hodnôt ukazovateľov.
		Pri návrhu na revíziu PHSR.
Ad hoc hodnotenie celého PHSR	2016-2020	Každoročne v zmysle príslušných ustanovení Zákona NR SR 539/2008 Z.z. o podpore regionálneho rozvoja.
Ad hoc hodnotenie celého PHSR alebo jeho časti		Na základe rozhodnutia primátora v zmysle príslušných predpisov, na základe rozhodnutia kontrolného orgánu, na základe podnetu poslancov, na základe protokolu Národného kontrolného úradu SR, na základe Správy auditu.
Ad hoc hodnotenie celého PHSR alebo jeho časti	2020	Na základe rozhodnutia starostu o príprave Programu hospodárskeho a sociálneho rozvoja obce sačurov pre programové obdobie 2020-2027.

Akčný plán. Súčasťou realizačnej časti PHSR obce Sačurov bude aj akčný plán spracovaný na obdobie dvoch rokov (n+2). Akčný plán bude spracovaný podľa jednotlivých prioritných oblastí a bude obsahovať všetky projekty všetkých opatrení.

FINANČNÁ ČASŤ

Vecné vymedzenie projektov jednotlivých opatrení sa premieta do finančného plánu. Finančný plán predstavuje indikatívne kvalifikované odhady pre rozpočty jednotlivých projektov, v prípadoch kde to bolo možné priamo rozpočtované náklady. Indikatívne odhady sa budú upresňovať pri prvej aktualizácii dokumentu, ktorá sa očakáva v druhej polovici roka 2016.

Finančný plán realizácie programu rozvoja

	Prioritná oblasť	Rozpočtový náklad	Verejné zdroje	Z toho národné	Z toho EŠIF	Súkromné zdroje	Úverové zdroje	Iné zdroje
PO 01	Sociálna oblasť	1 915 000	1 915 000	122 400	2 672 600	0	750 000	50 000
PO 02	Ekonomická oblasť	1 390 000	1 325 000	66 250	1 258 750	50 000	0	15 000
PO 03	Environmentálna oblasť	1 775 000	1 775 000	88 750	1 686 250	0	0	0
PO 04	Inštitucionálna oblasť	240 000	120 000	6 000	109 000	0	0	120 000
	SPOLU	5 320 000	5 135 000	283 400	4 593 600	50 000	750 000	185 000

Podrobný indikatívny finančný plán realizácie programu rozvoja

Opatrenie	Projekt	Rozpočtový náklad	Verejné zdroje	Z toho národné	Z toho EŠIF	Súkromné zdroje	Úverové zdroje	Iné zdroje
1.1.	1.1.1. Zabezpečenie a skvalitnenie opatrovateľských služieb v obci.	50 000	50 000	2 500	47 500	0	0	0
	1.1.2. Komplexný projekt poskytovania sociálnych služieb v obci s využitím mimorozpočtových zdrojov financovania.	50 000	50 000	2 500	47 500	0	0	0
1.2.	1.2.2. Projekt vybudovania nájomných bytov s podporou ŠFRB.	750 000	750 000	37 500	712 500	0	750 000	0
	1.3.1. Projekt zachovania kultúrneho dedičstva obce	15 000	15 000	750	14 250	0	0	0
	1.3.2. Organizácia kultúrnych podujatí a podpora zachovania hmotných a nehmotných pamiatok.	50 000	50 000	2 500	47 500	0	0	50 000
	1.3.3. Komunikácia s MRK	0	0	150	2 850	0	0	0
1.4.	1.4.1. Projekt prenájmu, rekonštrukcie alebo výstavby zdravotného strediska.	0	0	26 500	50 500	0	0	0
1.5.	1.5.1. Revitalizácia areálu základnej školy, rozšírenie materskej školy.	750 000	750 000	37 500	712 500	0	0	0
	1.5.2. Projekt dobudovania športovej infraštruktúry pre deti, mládež a seniorov.	250 000	250 000	12 500	237 500	0	0	0
	1.5.3. Rekonštrukcia obecných budov	0	0	0	800 000	0	0	0
PO 01	Sociálna oblasť spolu	1 915 000	1 915 000	122 400	2 672 600	0	750 000	50 000
		Rozpočtový náklad	Verejné zdroje	Z toho národné	Z toho EŠIF	Súkromné zdroje	Úverové zdroje	Iné zdroje

	2.1.3. Energetické audity a štúdie verejných budov.	35 000	35 000	1750	33 250	0	0	0
2.2.	2.2.1. Komunikácia s hlavnými sociálno-ekonomickými partnermi pri koordinácii rozvojových aktivít a projektov obce.	15 000	0	0	0	0	0	15 000
2.3.	2.3.1. Rekonštrukcia a výstavba miestnych komunikácií – priebežná príprava projektovej dokumentácie.	30 000	30 000	1 500	28 500	0	0	0
	2.3.2. Rekonštrukcia a výstavba miestnych komunikácií – postupná realizácia.	900 000	900 000	45 000	855 000	0	0	0
	2.3.3. Dobudovanie kamerového systému v obci.	15 000	15 000	750	14 250	0	0	0
	2.3.4. Koncepcia cyklochodníkovej siete v obci a jej postupná realizácia.	30 000	30 000	1 500	28 500	0	0	0
2.4.	2.4.1. Výstavba mobilnej športovej plochy aktualizácia projektovej dokumentácie.	15 000	15 000	750	14 250	0	0	0
	2.4.2. Výstavba mobilnej športovej plochy realizácia stavebnej časti.	150 000	150 000	7500	142500	0	0	0
2.5.	2.5.1. Využitie obnoviteľných zdrojov energie	200 000	150 000	7 500	142 500	50 000	0	0
PO 02	Ekonomická oblasť spolu	1 390 000	1 325 000	66 250	1 258 750	50 000	0	15 000
		Rozpočtový náklad	Verejné zdroje	Z toho štátné	Z toho EŠIF	Súkromné zdroje	Úverové zdroje	Iné zdroje
	3.1.1. Dobudovanie vodovodnej siete v obci a v miestnych častiach.	200 000	200 000	10 000	19 000	0	0	0
	3.1.2. Dobudovanie splaškovej kanalizácie v obci a v miestnych častiach.	100 000	100 000	5 000	95 000	0	0	0
	3.1.3. Rekonštrukcia ČOV	300 000	300 000	15 000	285 000	0	0	0
3.2.	3.2.1. Dobudovanie sústavy verejného osvetlenia o nové svetelné body.	400 000	400 000	20 000	380 000	0	0	0
3.3.	3.3.1. Modernizácia zberného dvora a zvyšovanie vyseparovaného odpadu v obci.	150 000	150 000	7 500	142 500	0	0	0
	3.3.2. Projekt osvetlenia, vzdelávania a propagácie separovaného zberu odpadu.	25 000	25 000	1 250	23 750	0	0	0
	3.3.3. Výstavba kompostoviska a zvyšovanie vyseparovaného odpadu v obci.	200 000	200 000	10 000	190 000	0	0	0
3.4.	3.4.1. Projekt protipovodňových opatrení realizácia.	300 000	300 000	15 000	285 000	0	0	0
	3.4.2. Projekt budovania odvodňovacích jarkov pri miestnych komunikáciách.	0	0	0	0	0	0	0
	3.4.3. Riešenie poldrov	100 000	100 000	5 000	95 000	0	0	0
PO 03	Environmentálna oblasť spolu	1 775 000	1 775 000	88 750	1 686 250	0	0	0
4.1.	4.1.1. Projekt elektronizácie služieb verejnej správy.	100 000	100 000	5 000	95 000	0	0	0
	4.1.2. Aktualizácia rozvojových dokumentov programu hospodárskeho a sociálneho rozvoja obce a územného plánu obce.	20 000	20 000	1 000	19 000	0	0	0

	4.1.3. Koncepcia financovania aktivít a projektov obce v programovom období 2014-2020 z mimorozpočtových zdrojov.	10 000	0	0	0	0	0	10 000
4.2.	4.2.1. Koordinácia na samosprávnej úrovni a na regionálnej úrovni.	100 000	0	0	0	0	0	100 000
	4.2.2. Využívanie medzinárodnej spolupráce pre rozvojové aktivity a propagáciu obce.	10 000	0	0	0	0	0	10 000
PO 04	Inštitucionálna oblasť spolu	240 000	120 000	6 000	109 000	0	0	120 000
	SPOLU	5 320 000	5 135 000	283 400	4 593 600	50 000	750 000	185 000

Spracovaním finančného plánu končí prvá verzia programu hospodárskeho a sociálneho rozvoja obce Sačurov pričom jeho aktualizácia sa očakáva (v polovici roku 2016). Pozornosť spracovania PHSR sa sústredila na presné a vecné vymedzenie opatrení a projektov pokrývajúcich jednotlivé oblasti politik a jasné stanovenie priorít obce. **Strategickým cieľom rozvoja obce Sačurov na roky 2015-2020 je vytvoriť podmienky pre zvýšenie kvality života obyvateľov obce, pre zvýšenie jej konkurencieschopnosti a ekonomickej výkonnosti s vyváženým rozvojom oblastí trvale udržateľného rozvoja.** Stratégia zvolená na dosiahnutie strategického cieľa vychádza z poznania komplexných potrieb obce a ich dôležitosti pre zabezpečenie kvality života jej občanov. Do riešenia širokého spektra existujúcich rozvojových potrieb aktívne vstupujú viacerí aktéri (štát, miestna samospráva, súkromný sektor, mimovládne organizácie, občania atď.) s rôznymi kompetenciami, záujmami a finančnými zdrojmi. PHSR a stratégia dosiahnutia stanoveného strategického cieľa vychádza z predpokladu, že príslušné orgány verejnej správy na národnej a regionálnej úrovni zabezpečia koordinovaný prístup pri realizácii intervencií na území kraja, ktorého predpokladom je vzájomná spolupráca a informovanosť kľúčových aktérov jeho rozvoja.

Európske štrukturálne a investičné fondy (EŠIF) predstavujú významný nástroj financovania rozvoja a poznanie presných pravidiel systému ich riadenia a finančného riadenia je pre úspešnosť PHSR kľúčová. Indikatívny finančný plán predpokladá relatívne rovnovážne vynakladanie finančných prostriedkov pre jednotlivé politiky vo väzbe na stanovené priority.